



# GOBIERNO REGIONAL DE APURIMAC

DIRECCION REGIONAL DE SALUD APURIMAC  
HOSPITAL REGIONAL GUILLERMO DIAZ DE LA VEGA ABANCAY



## Resolución Directoral

"Año de la Diversificación Productiva y del Fortalecimiento de la Educación"

Abancay, 04 de junio del 2015.

### VISTO:

El Memorando N° 299-2015-DG-HRGDV-ABANCAY, de fecha 25 de mayo del 2015, emitida por la Dirección General del Hospital Regional Guillermo Díaz de la Vega, el que dispone la elaboración de Resolución Directoral de Plan Operativo Institucional del Hospital Regional Guillermo Díaz de la Vega de Abancay; y,

### CONSIDERANDO:

Que, mediante Informe N° 086-2015-DEP-HRGDV-ABANCAY, de fecha 25 de mayo del 2015, el Director Planeamiento Estratégico remite un ejemplar del Plan Operativo Institucional actualizado, para su aprobación vía Resolución Directoral.

Que, de conformidad con lo establecido en el numeral 71.1 del artículo 71° de la Ley General del Sistema Nacional de Presupuesto – Ley N° 28411, los Planes Operativos Institucionales reflejan las Metas Presupuestarias que se esperan alcanzar para cada año fiscal y constituyen instrumentos administrativos que contienen los procesos a desarrollar en el corto plazo precisando las tareas necesarias para cumplir las metas presupuestarias establecidas para dicho periodo, así como su oportunidad de ejecución, a nivel de cada dependencia orgánica.

Que, el Plan Operativo Institucional, es un documento de gestión, mediante el cual se define con claridad los objetivos que persigue en relación a las funciones previstas, sirve como guía técnica y política, teniendo como finalidad de orientar a sus funcionarios y trabajadores hacia el logro de las metas institucionales; asimismo, se debe entender por Plan Operativo Institucional al proceso que permite articular y coordinar adecuadamente las tareas de cada unidad, servicio oficina para el logro de los objetivos propuestos con resultados concretos;

Que, por las consideraciones expuestas resulta siendo necesario aprobar el Plan Operativo Institucional para el año fiscal 2015 del Hospital Regional Guillermo Díaz de la Vega de Abancay, con el objeto de armonizar, concertar e incluir las actividades de las diferentes unidades, servicios y oficinas de la entidad para lograr los objetivos trazados con los recursos disponibles.

En uso de las facultades conferidas por el artículo 11° del Reglamento de Organizaciones y Funciones del Hospital Regional "Guillermo Díaz de la Vega" de Abancay, aprobado por Ordenanza Regional N° 030-2012-GR.APURIMAC/CR; lo previsto por la Ley N° 27444 - Ley del Procedimiento Administrativo General, y la Resolución Directoral N° 001-2015-DG-DIRESA-AP.





# GOBIERNO REGIONAL DE APURIMAC



DIRECCION REGIONAL DE SALUD APURIMAC  
HOSPITAL REGIONAL GUILLERMO DIAZ DE LA VEGA ABANCAY

## Resolución Directoral

"Año de la Diversificación Productiva y del Fortalecimiento de la Educación"

Abancay, 04 de junio del 2015.



Con el Visto Bueno de la Oficina de Administración, Oficina de Planeamiento Estratégico, Jefatura de Personal y la Oficina de Asesoría Legal del Hospital "Guillermo Díaz de la Vega" de Abancay;

### SE RESUELVE:

**ARTICULO PRIMERO.- APROBAR EL PLAN OPERATIVO INSTITUCIONAL – POI 2015**, del Hospital Regional Guillermo Díaz de la Vega de Abancay, que en documento adjunto forma parte integrante de la presente Resolución.

**ARTICULO SEGUNDO.- TRANSCRIBIR**, la presente Resolución a los Órganos Operativos de la institución para fines de Ley.

### REGISTRESE, COMUNIQUESE Y PUBLIQUESE;




Hospital Regional Guillermo Díaz de la Vega Abancay  
**Dr. Luis B. Barra Pacheco**  
DIRECTOR GENERAL  
C.M.P. 13048 P.N.E. 022007

- C. c
- Archivo
- Dir. Administración ( )
- Ofic. Aseso.Legal ( )
- Area Remuneraciones ( )
- Dirección de Planeamiento ( )



# PLAN OPERATIVO ANUAL 2015



## HOSPITAL REGIONAL GUILLERMO DÍAZ DE LA VEGA



Febrero 2015

**HOSPITAL REGIONAL GUILLERMO DÍAZ DE LA VEGA**

**DIRECCION EJECUTIVA**

Med. Luis Beltrán Barra Pacheco

**DIRECCION ADJUNTA**

Med. Elva Rosa Cristina Carrillo Ramírez

**DIRECCIÓN DE PLANIFICACIÓN ESTRATÉGICA**

Econ. Yndira Katy Carrasco La Torre

CD Laxmi Hinojosa Salas

CPC Juan Carlos Contreras Merino

Ing. Pedro Yucra Achulli

CPC. Hugo Naventa Quispe

Lic. Rossmay Altamirano Trujillo

Directora de la Oficina de Planificación Estratégica

Responsable de Planes y Programas

Responsable de Presupuesto

Responsable de Proyectos

Asistente





INDICE GENERAL

	Pág.
DIRECTORIO INSTITUCIONAL .....	5
PRESENTACIÓN .....	7
I. GENERALIDADES .....	8
1.1 DESCRIPCIÓN DE LA DEPENDENCIA .....	8
1.1.1 Reseña Histórica .....	8
1.1.2 Naturaleza .....	8
1.2 VISIÓN DEL MINISTERIO DE SALUD .....	8
1.3 VISIÓN DEL GOBIERNO REGIONAL DE APURÍMAC .....	8
1.4 VISIÓN DEL HOSPITAL REGIONAL GUILLERMO DÍAZ DE LA VEGA .....	9
1.5 MISIÓN DEL HOSPITAL REGIONAL GUILLERMO DÍAZ DE LA VEGA .....	9
1.6 VALORES Y PRINCIPIOS DEL HOSPITAL REGIONAL GUILLERMO DÍAZ DE LA VEGA .....	9
1.7 DENOMINACIÓN DEL HOSPITAL .....	9
1.8 FINES DEL HOSPITAL REGIONAL GUILLERMO DÍAZ DE LA VEGA .....	9
1.8.1 Objetivos del Plan Estratégico Institucional .....	10
1.8.2 Objetivos del Sistema de Salud Hospitalario .....	10
1.9 ORGANIZACIÓN .....	11
II. DIAGNÓSTICO SITUACIONAL .....	14
2.1 DELIMITACIÓN DEL HOSPITAL REGIONAL GUILLERMO DÍAZ DE LA VEGA .....	14
2.2 RESUMEN DE LA SITUACIÓN DE SALUD .....	14
2.3 ANALISIS DE LA DEMANDA DE SALUD .....	15
2.3.1 Análisis Geográfico .....	15
2.3.2 Clima .....	16
2.3.3 Análisis de la demanda .....	16
2.3.3.1 Indicadores Demográficos .....	16
2.3.3.2 Tasa Global de Fecundidad (TGF) .....	17
2.3.3.3 Mortalidad Infantil en la Niñez para diez años anteriores .....	18
2.3.3.4 Esperanza de vida al nacer .....	19
2.4 ANÁLISIS DE LA DEMANDA DE SALUD .....	21
2.4.1 Población urbana y rural .....	21
2.4.2 Población a nivel provincial .....	22
2.4.3 Población por provincia y área de residencia .....	23
2.4.4 Referencias y accesibilidad .....	23
2.5 PERFIL DE PROCEDENCIA DE LA POBLACIÓN ATENDIDA .....	24
2.5.1 Perfil de la procedencia en Consulta Externa .....	24
2.5.2 Perfil de procedencia de la población atendida en hospitalización .....	24
2.5.3 Perfil de procedencia de la población atendida en emergencia .....	25
2.6 ANALISIS SOCIOECONÓMICO DEL DISTRITO DE ABANCAY .....	25
2.6.1 Nivel Educativo .....	25
2.6.2 Vivienda .....	25
2.6.3 Acceso a servicios básicos .....	26
2.7 ANALISIS DE LA OFERTA DE SALUD DEL HOSPITAL .....	26
2.7.1 Análisis de la oferta del Hospital .....	26



2.7.1.1 Oferta de servicios en el Hospital Regional Guillermo Díaz de la Vega .....	26
2.7.1.2 Situación de las camas en el Hospital Regional Guillermo Díaz de la Vega .....	29
2.7.1.3 Infraestructura .....	30
2.7.1.4 Recursos Humanos .....	31
2.7.1.5 Equipamiento de los Servicios .....	33
2.7.1.6 Recursos Presupuestales .....	34
<b>2.8 IDENTIFICACIÓN Y PRIORIZACIÓN DE PROBLEMAS .....</b>	<b>36</b>
2.8.1 Análisis del proceso salud enfermedad.....	36
2.8.1.1 Análisis de la UPSS de Consulta Externa.....	36
2.8.1.2 Análisis de la UPSS de Emergencia .....	40
2.8.1.3 Análisis de la UPSS de Hospitalización .....	42
2.8.1.4 Análisis de la UPSS de Centro Quirúrgico .....	44
2.8.1.5 Vigilancia Epidemiológica .....	46
2.8.1.6 Análisis de la Mortalidad Hospitalaria .....	50
<b>2.9 INDICADORES DE PRODUCCIÓN Y RENDIMIENTO .....</b>	<b>54</b>
2.9.1 Consulta Externa .....	54
2.9.2 Hospitalización .....	54
2.9.3 Emergencia .....	55
2.9.4 Centro Quirúrgico .....	56
2.9.5 Apoyo al Diagnóstico .....	56
2.9.6 Farmacia .....	57
<b>III. PROBLEMÁTICA, ARTICULACIÓN DE OBJETIVOS, PRESUPUESTO Y RESULTADOS ESPERADOS .....</b>	<b>57</b>
3.1 IDENTIFICACIÓN Y PRIORIZACIÓN DE PROBLEMAS .....	57
3.2 NECESIDADES Y OPORTUNIDADES INSTITUCIONALES .....	58
3.3 OBJETIVOS DEL PLAN OPERATIVO .....	58
3.4 OBJETIVOS ESTRATÉGICOS DEL GOBIERNO REGIONAL DE APURÍMAC .....	59
3.5 OBJETIVOS GENERALES DEL PLAN OPERATIVO INSTITUCIONAL 2015 .....	59
<b>ANEXOS .....</b>	<b>60</b>






DIRECTORIO INSTITUCIONAL

UNIDADES ORGANICAS DEL HOSPITAL REGIONAL GUILLERMO DIAZ DE LA VEGA:	
ESTRUCTURA ORGANICA	INTEGRANTES
<b>Dirección Ejecutiva</b>	<b>Med. Luis Beltrán Barra Pacheco</b>
<b>Dirección Adjunta</b>	<b>Med. Elva Rosa Cristina Carrillo Ramírez</b>
<b>Oficina de Control Interno</b>	<b>C.P.C. Hilario Soto Jara</b>
<b>Oficina de Planificación Estratégica</b>	<b>Econ. Katy Yndira Carrasco La Torre</b>
Unidad de Presupuesto	C.P.C. Juan Carlos Contreras Merino
Unidad de Planes y Programas	C.D. Laxmi Hinojosa Salas
Unidad de Proyectos	Ing. Pedro Yucra Achulli
Unidad de Racionalización	Econ. Katy Yndira Carrasco La Torre
<b>Oficina de Asesoría Legal</b>	<b>Abg. Arturo Paz Hermoza</b>
<b>Oficina de Epidemiología, Salud Ambiental y Salud Ocupacional</b>	<b>Med. Paulina Fabiola Ascue Ramírez</b>
Unidad de Epidemiología	Mag. Gregoria Choque Flores
Unidad de Salud Ambiental	Mag. Iris Antonieta Loayza Rojas
Unidad de Salud Ocupacional	Med. Ingrid Pereira Salgado
<b>Oficina de Gestión de Calidad</b>	<b>Lic. Enf. Carmen Marlene Castillo Warthon</b>
<b>Oficina de Gestión de recursos Humanos</b>	<b>Abog William Martin Alvarez Almidón</b>
Unidad de Gestión de RRHH.	Abog. Hugo Alfaro Chirinos
Unidad de Remuneración y Pensiones	C.P.C. Vidal Navío Sánchez
<b>Oficina de Administración</b>	<b>Econ. Lucia Alvarez Aranzábal</b>
Unidad de Logística	Sr. Roberto Ricardo Coronel
Unidad de Archivo Central	TAP Ramiro Alfredo Bueno Quino
Unidad de Economía	C.P.C. Talía Fernanda Araoz Valverde
Unidad de Tesorería	C.P.C. Orlando Valenzuela Palacios
Unidad de Control Patrimonial	C.P.C. Pedro Eloy Estacio Tamayo
<b>Unidad de Mantenimiento y Servicios Generales</b>	<b>Ing. Edgardo Paniagua Enciso</b>
Area de Vigilancia	Sr. Gerardo Elizardo Díaz Valdivia
Area de Limpieza y Jardines	Sr. Fernando Borda Ccaipani
Area de Transportes	Sr. Simón Felidor Robles Palacios
Area de Lavandería y Costura	Sr. Fernando Sierra Valverde
<b>Unidad de Estadística</b>	<b>Ing. Frisher Leoncio Arce Acostupa</b>
<b>Unidad de Docencia e Investigación</b>	<b>Lic. Enf. Dina Basilia Peña Quiñones</b>
<b>Unidad de Referencia, Contrareferencia y Seguros</b>	<b>Lic. Enf. Dely Elizabeth Acosta Vera</b>
<b>Unidad de Imagen Institucional</b>	<b>Mag. Erasmo Aiquipa Gutiérrez</b>
<b>Departamento de Medicina Interna:</b>	<b>Med. Catherine Graciela Rivera Díaz</b>
Servicio de Medicina Interna	Med. José Luis Osorio Ticona
Servicio de Medicina Especializada	Med. Jorge Guevara Cuadros
Servicio de Medicina Física y Rehabilitación	Med. Doris Silvia De La Cruz Prado
<b>Departamento de Cirugía</b>	<b>Med. Omar Merino López</b>
Servicio de Cirugía General	Med. Alfredo Mejía Cangahuala
Servicio de Cirugía Especializada	Med. Edwin Jesús Marín Apaza
Servicio de Traumatología	Med. Gay Miranda Ninapaytán
<b>Departamento de Pediatría y Neonatología</b>	<b>Med. Lola Celia Carrillo Segovia</b>
Servicio de Pediatría	Med. Edwin Carlos Urquiza Contreras
Servicio de Neonatología	Med. María Lourdes Canales Meza





<b>Departamento de Gineco Obstetricia</b>	<b>Med. Luis Hernán Rodríguez Samanillo</b>
Servicio de Ginecología	Med. Edison Vivanco Quinte.
Servicio de Obstetricia	Med. Eduardo Elías Erazo Viena
Servicio de Obstetras	Obst. Hermógenes Solar Becerra
<b>Departamento de Odontología</b>	<b>C.D. Jesús Francisco Hernández Hernández</b>
<b>Departamento de Enfermería</b>	<b>Lic. Enf. Frida Teófila Barrientos Checco</b>
Servicio de Enfermería en Consultorios Externos y Estrategias Sanitarias	Lic. Enf. Luz Marina Farfán Aragón
Servicio de Enfermería en Central de Esterilización	Lic. Enf. Herminia Meléndez Reinoso
Servicio de Enfermería en Medicina Interna y Especialidades	Lic. Enf. Julia Cuellar Alegría
Servicio de Enfermería en Cirugía General y Especialidades	Lic. Enf. Raul Borda Orihuela
Servicio de Enfermería en Traumatología	Lic. Enf. Susan Soffa Quispe Portillo
Servicio de Enfermería en Pediatría	Lic. Enf. María Flores Noa
Servicio de Enfermería en Neonatología	Lic. Enf. Justina Loiza Rojas
Servicio de Enfermería en Ginecología	Lic. Enf. María Antonia Lozano García
Servicio de Enfermería en Emergencias	Lic. Enf. Micaela Carnero Bustínza
Servicio de Enfermería en Cuidados Críticos	Lic. Enf. María Verónica Casafranca Zambrano
Servicio de Enfermería en Centro Quirúrgico y Anestesiología	Lic. Enf. Margarita Huamán Robles
<b>Departamento de Emergencias y Cuidados Críticos</b>	<b>Med. Aldo Isaac Córdova Solís</b>
Servicio de Emergencia	Med. Zayda Magaly Salazar Vivanco
Servicio de Cuidados Intensivos	Med. Aldo Isaac Córdova Solís
<b>Departamento de Anestesiología y Centro Quirúrgico</b>	<b>Med. José Amilcar Alvarez Villacorta</b>
<b>Departamento de Patología Clínica, Anatomía Patológica y Banco de Sangre</b>	<b>Med. Inel Renán Ramos Morón</b>
Servicio de Patología Clínica	Biog. Werner Aguilar Barra
Servicio de Anatomía Patológica	Biog. Marleni Galindo Rodríguez.
Servicio de Hemoterapia y Banco de Sangre	Biog. William Concha Ayma
Servicio de Ecografía	Med. Héctor Juan Asqui Amanqui
<b>Departamento de Farmacia</b>	<b>Q.F. Vibian Alina Yauyo Salguero</b>
<b>Departamento de Nutrición y Dietética</b>	<b>Lic. Enf. Maruja Arcibia Ríos</b>
<b>Servicio Social</b>	<b>A.S. Dolores Allende Quintero</b>
<b>Servicio de Psicología</b>	<b>Psicol. Cleto Edwin Quihue Huyhua</b>





## PRESENTACIÓN

El Plan Operativo Anual 2015 del Hospital Regional Guillermo Díaz de la Vega, es un documento de gestión elaborado en base a la Directiva Administrativa N° 192-MINSA/OGPP V.02. "Directiva Administrativa para el Planeamiento Operativo, Presupuestal y de Inversiones del año 2013 Pliego 011-Ministerio de Salud", aprobada con Resolución Ministerial N°264-2013/MINSA. que permitirá evaluar y conocer los avances y logros del proceso productivo de esta institución, en relación a los objetivos Institucionales planteados; permitiendo detectar problemas y obstáculos, hacer modificaciones, de tal manera que se incrementen los resultados positivos, con la exigencia de la búsqueda y sistematización de información útil y su análisis para una mejor toma de decisiones frente a las diversas posibilidades de acción de la Institución, que permitan avanzar en el marco de la mejora continua en beneficio de la población usuaria de este Nosocomio.

El presente Plan Operativo Anual 2015, está articulado con el Plan Estratégico Institucional 2014-2018, presenta acciones de evaluación de corto plazo, a fin de garantizar que la gestión sea eficiente y eficaz; con el propósito de contribuir a mejorar la calidad con oportunidad y calidez, de los servicios de salud que se prestan a la población.

El contenido técnico de este documento ha sido elaborado bajo el criterio de Presupuesto por Resultados que operativamente se traduce en programas y acciones estratégicas.

Consideramos que el presente documento, como herramienta de gestión, contribuirá a un mejor logro de la misión y visión de nuestro Hospital, para un mejor cumplimiento de sus objetivos estratégicos institucionales; para ello la Oficina de Planeamiento Estratégico y todas las áreas involucradas en su conjunto del Hospital Regional Guillermo Díaz de la Vega en base al trabajo en equipo, ha formulado el presente documento que ponemos a vuestra consideración.



**Directora de la Oficina de Planificación Estratégica  
Hospital Regional Guillermo Díaz de la Vega**



**I. GENERALIDADES:**

**1.1 DESCRIPCION DE LA DEPENDENCIA:**

**1.1.1 RESEÑA HISTÓRICA:**

El Hospital Regional Guillermo Díaz de la Vega tiene una antigüedad de 50 años para el año 2014. Se inició la construcción siendo Presidente Constitucional de la República el Dr. Manuel Prado Ugarteche por el Fondo Nacional de Salud y Bienestar Social en Ejecución del Plan Hospitalario "Centro de Salud de Abancay".

Inaugurado siendo, Presidente Constitucional de la República el Arquitecto Fernando Belaunde Terry y Ministro de Salud Pública y Asistencia Social el Dr. Javier Arias Stella en noviembre del año 1963. Posteriormente nominado como Hospital de Apoyo N° II.

El 20 de noviembre de 1989 siendo Directora la Med. Paulina Fabiola Ascue Ramírez, en reconocimiento a la labor social del médico cusqueño Guillermo Díaz De La Vega decidió cambiar el nombre por Hospital Regional Guillermo Díaz de la Vega hasta la actualidad.

**1.1.2 NATURALEZA:**

El Hospital Regional "Guillermo Díaz de la Vega" es un órgano desconcentrado de la Dirección Regional de Salud Apurímac. Actualmente categorizado nivel de complejidad II-2 (mediana complejidad).

Para cumplir su misión y lograr sus objetivos funcionales tiene una estructura orgánica integrada por órganos de dirección, de control, asesoramiento, apoyo y de línea.

Es un establecimiento cuyas funciones recaen en la prevención, promoción, recuperación, rehabilitación, gestión y brinda servicios de salud especializada de mediana complejidad con enfoque integral a la mujer, neonato, niño, adolescente y población en general con problemas de salud, que proceden del ámbito apurimeño.

**1.2 VISION DEL MINISTERIO DE SALUD:**

Un Perú al año 2016 donde sus habitantes puedan gozar de mejores condiciones de salud física, mental y social y en caso de enfermedad o invalidez tener acceso pleno a una adecuada atención y tratamiento. Enfatizando la inclusión social, el desarrollo humano, la protección social y una mejor alimentación a lo largo del ciclo de vida.

**1.3 VISION DEL GOBIERNO REGIONAL DE APURIMAC:**

Apurímac al 2021 es una región integrada y descentralizada, con una sola identidad regional andina y moderna surgida del diálogo intercultural de sus pueblos, quienes han alcanzado unidad para construir su desarrollo basado en una economía competitiva desde su producción agroecológica, pecuaria, de sus potenciales turísticas y el uso responsable de sus recursos





naturales, en una sociedad con paz y buen gobierno, justa y solidaria, que promueve el desarrollo humano sostenible”.

**1.4 VISION DEL HOSPITAL REGIONAL GUILLERMO DIAZ DE LA VEGA:**

Ser el año 2018, un hospital de alta complejidad reconocido a nivel regional, impulsor de un modelo innovador de prestación de servicios de salud especializados, que brinde atención segura, de calidad y con calidez humana; con infraestructura moderna, equipamiento de alta tecnología y recursos humanos competentes que contribuyan al desarrollo humano con inclusión y protección social.

**1.5 MISION DEL HOSPITAL REGIONAL GUILLERMO DIAZ DE LA VEGA**

Somos un Hospital referencial, docente, de mediana complejidad, con personal especializado y capacitado, tecnología apropiada que brinda servicios de salud integrales a la persona en todas sus etapas de vida, en condiciones de plena accesibilidad con calidad y equidad; contribuyendo al bienestar y desarrollo sostenible de la región Apurímac.

**1.6 VALORES Y PRINCIPIOS DEL HOSPITAL REGIONAL GUILLERMO DIAZ DE LA VEGA.**

**Honestidad:** Proceder con rectitud, disciplina, honradez y mística en el cumplimiento del trabajo y de la prestación que realizamos.

**Responsabilidad:** Los trabajadores asumimos libre y conscientemente las obligaciones y derechos que derivan de la visión y misión del hospital.

**Solidaridad:** Con unidad, cohesión y colaboración con las necesidades inmediatas del usuario interno y externo.

**Innovación:** Generar ideas, seleccionarlas, implementarlas para la investigación y el desarrollo.

**Equidad:** Asumimos la responsabilidad de atender del mismo modo a los pacientes con respeto a sus derechos sin discriminación.


**Mejoramiento Continuo:** A través de la gestión de la calidad se buscará siempre la excelencia e innovación que nos permita ser eficientes, orientando nuestros esfuerzos a satisfacer las necesidades y expectativas de las personas que acuden al Hospital.

**1.7 DENOMINACION DEL HOSPITAL:**

- **Nombre** : HOSPITAL REGIONAL “GUILLERMO DIAZ DE LA VEGA”.
- **Sigla** : HRGDV.
- **Ubicación** : Av. Daniel Alcides Carrión s/n, Patibamba Baja – Distrito Abancay.
- **Condición Actual** : Hospital de Mediana Complejidad de Segundo Nivel de Atención con Categoría II-2.

**1.8 FINES DEL HOSPITAL REGIONAL GUILLERMO DIAZ DE LA VEGA:**

Los fines que persigue el Hospital Regional Guillermo Díaz de la Vega, responden a los siguientes objetivos estratégicos formulados para el año 2014-2018:





1.8.1 OBJETIVOS DEL PLAN ESTRATEGICO INSTITUCIONAL:

O.E.1.	Contribuir en la reducción de la morbilidad materna y neonatal con énfasis en la población más vulnerable.
O.G.2.	Contribuir en la reducción de la desnutrición crónica en menores de 5 años, mediante una atención integral de salud.
O.E.3.	Contribuir a la disminución y control de las enfermedades no transmisibles y crónicas degenerativas, fortaleciendo la atención oportuna.
O.G.4.	Contribuir a la disminución y control de las enfermedades transmisibles, fortaleciendo la atención oportuna.
O.E.5.	Contribuir a la reducción de los daños y/o lesiones contra la salud, con énfasis en atención de la salud en forma integral ambulatoria y hospitalaria sin discriminación
O.E.6.	Optimizar la capacidad resolutoria y ampliar la oferta de los servicios de apoyo y de ayuda al tratamiento, garantizando el funcionamiento hospitalario.
O.E.7.	Fortalecer y homogenizar la información técnica, administrativa, vigilancia sanitaria e investigación, mediante un sistema integrado, para el manejo automatizado de datos e información, que permita una adecuada toma de decisiones, para brindar servicios con estándares de calidad.
O.E.8.	Desarrollar, fortalecer y consolidar las competencias del recurso humano del hospital, con una cultura organizacional basada en nuestra misión, visión y valores institucionales.
O.E.9.	Fortalecer los procesos de gestión administrativa y de servicios de salud, enfatizando en la mejora del desempeño institucional implementado por el estado, con enfoque de resultados en el marco de la modernización e inclusión social



1.8.2 OBJETIVOS DEL SISTEMA DE SALUD HOSPITALARIO:

1. Contribuir en la reducción de la morbilidad materna y neonatal con énfasis en la población más vulnerable.
2. Contribuir en la reducción de la desnutrición crónica en menores de 5 años, mediante una atención integral de salud.
3. Contribuir a la disminución y control de las enfermedades no transmisibles y crónicas degenerativas, fortaleciendo la atención oportuna.
4. Contribuir a la disminución y control de la enfermedad transmisible y crónica degenerativa, fortaleciendo la atención oportuna.
5. Contribuir a la reducción de los daños y/o lesiones contra la salud, originadas por factores internos y externos.





6. Optimizar la capacidad resolutive y ampliar la oferta de los servicios de apoyo y de ayuda al tratamiento.
7. Fortalecer y homogenizar la información sanitaria y técnica administrativa mediante un sistema integrado, para el manejo automatizado de datos e información, que permita una adecuada toma de decisiones.
8. Fortalecer las competencias del recurso humano del Hospital.
9. Mejorar la oferta de los servicios de salud con calidad y gestión eficiente de los recursos, en beneficio de la población.
10. Optimizar y fortalecer la gestión de los sistemas administrativos, tesorería, contabilidad, logística y abastecimiento en el hospital.

### 1.9 ORGANIZACIÓN:

La estructura orgánica del Hospital, contenida en el "Reglamento de Organización y Funciones del Hospital Regional Guillermo Díaz de la Vega", el cual se detalla a continuación:

#### I. ÓRGANO DE DIRECCIÓN

01. Dirección Ejecutiva

#### II. ÓRGANO DE CONTROL


02. Órgano de Control Interno

#### III. ÓRGANOS DE ASESORAMIENTO

03. Oficina de Planificación Estratégica.
04. Oficina de Asesoría Jurídica.
05. Oficina de Calidad.
06. Oficina de Epidemiología y Salud Ambiental

#### IV. ÓRGANOS DE APOYO

07. Oficina de Administración
  01. Unidad de Economía
  02. Unidad de Logística
  03. Unidad de Tesorería.
  04. Unidad de Control Patrimonial
  05. Unidad de Archivo Central
  06. Unidad de Mantenimiento y Servicios Generales.
08. Oficina de Gestión de Recursos Humanos
09. Unidad de Docencia e Investigación.



10. Unidad de Estadística.
11. Unidad de Referencia, Contrareferencia y Seguros.
12. Unidad de Imagen Institucional.

**V. ÓRGANOS DE LINEA**

13. Departamento de Medicina
14. Departamento de Cirugía
15. Departamento de Pediatría
16. Departamento de Gineco-Obstetricia
17. Departamento de Odontostomatología.
18. Departamento de Enfermería.
19. Departamento de Emergencia y Cuidados Críticos
20. Departamento de Anestesiología y Centro Quirúrgico
19. Departamento de Patología Clínica, Anatomía Patológica y Banco de Sangre.
20. Departamento de Diagnóstico por Imágenes
21. Departamento de Farmacia
22. Departamento de Nutrición.
23. Departamento de Apoyo al Tratamiento






GRÁFICO N° 1

ORGANIGRAMA ESTRUCTURAL DEL HOSPITAL REGIONAL GUILLERMO DIAZ DE LA VEGA





II. DIAGNOSTICO SITUACIONAL:

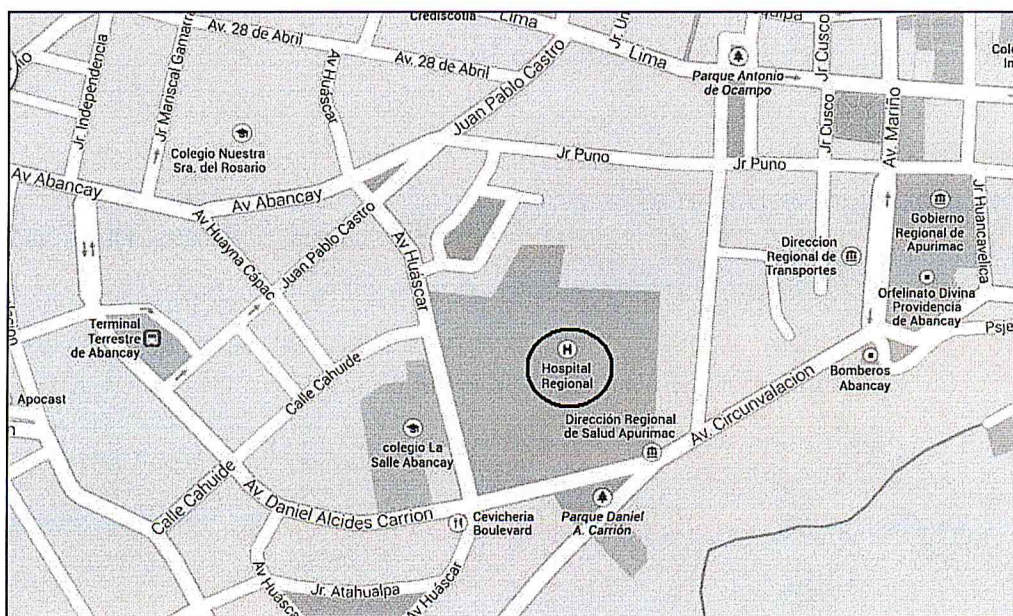
2.1 DELIMITACIÓN DEL HOSPITAL REGIONAL GUILLERMO DÍAZ DE LA VEGA:

El Hospital Regional Guillermo Díaz de la Vega, es el único establecimiento referencial a nivel del ámbito de la región Apurímac, con un nivel de resolución II-2, destinada a resolver los problemas de salud de mediana complejidad.

El Hospital Regional Guillermo Díaz de la Vega está ubicado en el departamento de Apurímac, provincia y distrito de Abancay en el sector de Patibamba Alta hacia el sur de la ciudad de Abancay, sus límites son:

- Por el Este limita con la Dirección Regional de Salud de Apurímac y Caritas.
- Por el Oeste limita con la Av. Huáscar.
- Por el Norte limita con Seminario Mayor y el Conjunto Habitacional del Banco de la Nación.
- Por el Sur limita con Av. Daniel Alcides Carrión.

El ingreso al Hospital es por la AV. Daniel Alcides Carrión a Consultorio Externo y Emergencia.



Mapa N° 01: UBICACIÓN DEL HOSPITAL REGIONAL GUILLERMO DÍAZ DE LA VEGA

2.2 RESUMEN DE LA SITUACION DE SALUD:

El Hospital Regional Guillermo Díaz de la Vega es el único establecimiento de salud de mayor capacidad resolutoria que brinda atención las 24 horas del día, es referencia de cuatro redes de salud; para ampliar la cobertura de atención, el hospital ha optimizado la cartera de servicios contando con profesionales competentes y capacitados, ofertando los servicios básicos de atención y especialidades como Traumatología, Oftalmología, Cardiología, Gastroenterología, Urología, Medicina Física y Rehabilitación, Psiquiatría, Neurología, Geriatria y otros.

Como respuesta a la demanda de pacientes, el Hospital ha incrementado el número de camas a 227, para asegurar la atención oportuna en el área de hospitalización.





El esfuerzo del Hospital está encaminado a ofrecer a la población paquetes de servicios de mediana complejidad dentro de un sistema referencial, identificando las necesidades de salud de nuestros usuarios para ir disminuyendo la inaccesibilidad, económica, organizacional y cultural priorizando la atención de los sectores más pobres con el consecuente aumento de la cobertura social en salud.

Como Institución que brinda servicios de salud nos encontramos en la búsqueda continua de la satisfacción de los usuarios del servicio, impulsando una cultura de calidad en las Unidades Orgánicas asistenciales y administrativas del Hospital, con la finalidad de realizar la prestación de servicios de salud oportunos, eficaces, humanos y accesibles a todas las personas.

Los resultados cuantitativos de las principales actividades hospitalarias han ido en incremento, en lo que respecta a los Servicios del Hospital (Consulta Externa, Hospitalización, Cirugía y Emergencia, Unidad de Cuidados Críticos).

Actualmente se está trabajando de manera activa para contar con un Sistema de Gestión Integrado que contribuya a una mejor toma de decisiones en pro del desarrollo Institucional, basados en una información estandarizada y de calidad.

Los Programas Presupuestales, actualmente son una gran herramienta que nos ha permitido alinear nuestros objetivos y actividades con el Presupuesto asignado a fin de mejorar la salud reproductiva de la mujer y la salud del niño de manera efectiva, contribuyendo al desarrollo institucional por ser nuestra población que mayor demanda servicios de salud en el Hospital.

Cabe resaltar, que uno de los factores elementales para mejorar la calidad de los servicios de salud es el potencial humano, el compromiso del Hospital es mejorar las condiciones laborales y remunerativas, propiciar el trabajo en equipo, buscando la integración de todos los trabajadores, impulsar el desarrollo de sus habilidades y competencia del potencial humano en salud, a fin de fomentar una cultura de calidad en los servicios.

### 2.3 ANALISIS DE LA DEMANDA DE SALUD:

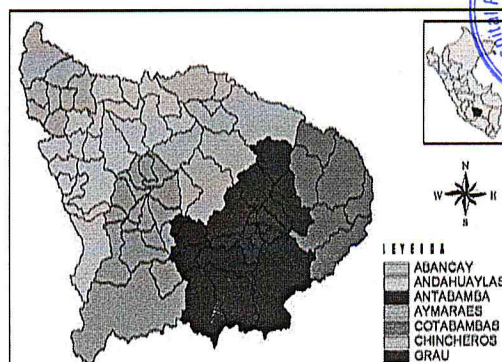
#### 2.3.1 ANALISIS GEOGRÁFICO:

El departamento de Apurímac, está constituida por 07 provincias (Abancay, Andahuaylas, Antabamba, Aymaraes, Cotabambas, Chincheros y Grau) y 80 distritos, distribuidos de la siguiente manera:

Cuadro N°1: PROVINCIAS DE LA REGIÓN APURÍMAC

Nº	PROVINCIAS	DISTRITOS
1	ABANCAY	9
2	ANDAHUAYLAS	19
3	ANTABAMBA	7
4	AYMARAES	17
5	COTABAMBAS	6
6	CHINCHEROS	8
7	GRAU	14
TOTAL APURIMAC		80

Mapa N° 02: MAPA POLÍTICO DE LA REGIÓN APURÍMAC






El departamento de Apurímac cuenta con una superficie de 21,112.18 Km<sup>2</sup> y una densidad poblacional de 21.51 habitante/Km<sup>2</sup>; con provincias tan extensas como Aymaraes con 4,213.07 Km<sup>2</sup> de superficie y pequeñas como Chincheros con 1,242.33 Km<sup>2</sup>; sin embargo con una mayor densidad poblacional de 46.21 habitante/Km<sup>2</sup>; Abancay, la provincia con menor densidad poblacional es Antabamba con 4.15 habitantes/Km<sup>2</sup>. A nivel de distritos Cotaruse tiene una densidad poblacional de 1.84 Hab/km<sup>2</sup> y con 267.13 Hab/km<sup>2</sup> el distrito de Abancay.

La región de Apurímac, se encuentra ubicada en la parte sur oriental del territorio peruano entre las coordenadas geográficas 13010'09" y 14049'20" de Latitud Sur y los 72002'57" y 73058'44" de longitud oeste del meridiano de Greenwich.

Factores que favorecen la presencia de algunas enfermedades como las Enfermedades Prevalentes de la Infancia como las IRA, EDA, Anemias, Parasitosis, Desnutrición infantil, Hepatitis, entre otros, que se ven incrementadas producto de factores climatológicos, debido a que la ubicación de algunos poblados tanto en zonas alto andinas como en zonas de valles contribuyen a estas.

**2.3.2 CLIMA:**

Es variado de acuerdo a la altitud, cálido y húmedo en los cañones profundos del Apurímac (Pampas y Pachachaca) templado y seco en las altitudes medias; frío y de concentrada sequedad atmosférica en la alta montaña y muy frío en las cumbres nevadas. La variación de la temperatura es muy significativa y aumenta con la altitud.

**2.3.3 ANÁLISIS DE LA DEMANDA:**

El análisis de la situación de salud es una herramienta de gestión sanitaria que nos permite planificar, priorizar y optimizar la oferta de acuerdo a los diferentes escenarios epidemiológicos a fin de garantizar la salud de la población

**2.3.3.1 Indicadores Demográficos**

**Cuadro N° 2: INDICADORES DE POBLACIÓN DEL DEPARTAMENTO DE APURIMAC SEGÚN PROVINCIA: 1996(\*)**

PROVINCIA	POBLACION TOTAL	% DE LA POBLACION RURAL	% DE LA POBLACION MENOR DE 15 AÑOS	MUJERES EN EDAD FERTIL (15-49 AÑOS)	HIJOS POR MUJER 1/	DEFUNCION DE MENORES DE 1 AÑO (POR MIL) 1/
Apurímac	410,959	61.7	44.8	84,848	5.9	91.5
Abancay	108,094	40.8	45.5	22,546	5.3	57.5
Andahuaylas	139,390	67.5	46.4	29,568	5.7	82.6
Antabamba	12,233	35.0	43.1	2,364	7.2	94.7
Aymaraes	28,376	59.9	44.4	5,538	6.2	100.8
Chincheros	51,216	80.8	48.1	9,172	6.6	84.4
Cotabambas	43,979	80.2	45.7	10,171	6.7	118.8
Grao	27,671	67.5	43.5	5,489	6.2	102.0

1/ Censos Nacionales IX de Población y IV de Vivienda  
 (\*) Según la ENDES de 1996.  
 FUENTE : Instituto Nacional de Estadística e Informática





Cuadro N° 3: ESTIMADO Y PROYECTADO DE INDICADORES DEMOGRÁFICOS POR QUINQUENIOS 1995 - 2015

INDICADOR	1995-2000	2000-2005	2005-2010	2010-2015
<b>FECUNDIDAD</b>				
NACIMIENTO PROMEDIO ANUAL	12,857	12,128	12,140	12,258
TASA BRUTA DE FECUNDIDAD	5.0	4.2	3.7	3.3
TASA BRUTA DE NATALIDAD	30.9	27.8	26.5	25.5
INDICADOR	1995-2000	2000-2005	2005-2010	2010-2015
<b>MORTALIDAD</b>				
DEFUNCIONES PROMEDIO ANUAL	4,345	4,061	3,881	3,750
TASA BRUTA DE MORTALIDAD	10.5	9.3	8.5	7.8
TASA DE MORTALIDAD INFANTIL	67.0	60.0	53.0	47.0
MUJER	60.0	54.0	48.0	42.0
HOMBRE	74.0	66.0	59.0	52.0
INDICADOR	1995-2000	2000-2005	2005-2010	2010-2015
ESPERANZA DE VIDA AL NACER	61.8	63.7	65.7	67.5
MUJER	64.0	66.1	68.1	70.0
HOMBRE	59.4	61.3	63.1	64.9
TASA DE CRECIMIENTO	0.9	1.0	1.0	1.0
<b>MIGRACION</b>				
TASA PERIODICA DE MIGRACION				
FEMENINA	9.4	9.1	8.7	8.4
MASCULINA	12.4	11.1	10.7	10.3
TASA PERIODICA DE EMIGRACION				
FEMENINO	21.3	18.9	17.7	16.8
MASCULINO	22.6	19.2	18.0	17.0
FUENTE: INSTITUTO NACIONAL DE ESTADISTICA E INFORMATICA DIRECCION TECNICA DE DEMOGRAFIA Y ESTUDIOS SOCIALES				



### 2.3.3.2 TASA GLOBAL DE FECUNDIDAD (TGF)

La tasa global de fecundidad indica el número de hijos que una mujer tendrá al final de su vida reproductiva.

El comportamiento de este indicador a nivel nacional entre los años 1996 y el 2011, revela avances en la decisión del número de hijos a tener, así observamos que de 3.5 se redujo a 2.6 hijos por mujer entre estos años.

En Apurímac, en el 2011 la tasa de fecundidad es ligeramente superior al nacional y se observa una evolución favorable, así en 1996 la tasa de fecundidad era 5,9 hijos, es decir, 2,4 hijos más que el nacional.

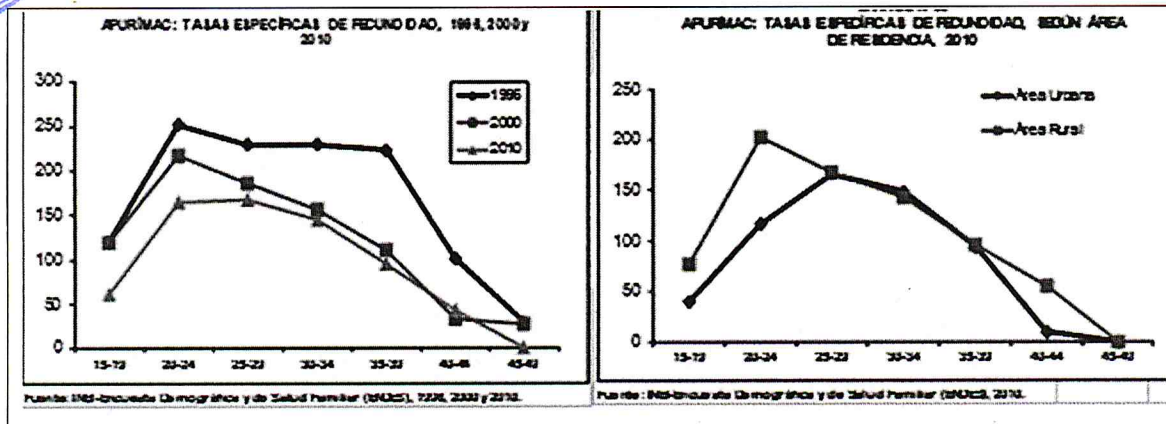


Cuadro N° 4: TASA GLOBAL DE FECUNDIDAD EN MUJETRES EN EDAD FERTIL- APURIMAC ,1996-2011

TASA GLOBAL DE FECUNDIDAD DE MUJERES DE 15 A 49 AÑOS DE EDAD, 1996 - 2011 (Nacidos vivos por mujer)		
AÑO	PERÚ	APURIMAC
1996	3.5	5.9
2000	2.9	4.2
2004-2006	2.6	3.2
2007-2008	2.5	3.6
2010	2.5	3.4
2011	2.6	3.0

Fuente : INEI - Encuesta Demográfica y de Salud Familiar - ENDES.  
Elaboración: MIMP - DGPD - Dirección de Población.


Gráfico N° 2: TASAS ESPECÍFICAS DE FECUNDIDAD APURIMAC 2010



La gráfica muestra las tasas específicas de fecundidad por grupos de edad, en el cual se observa que en el 2010 las mismas han disminuido respecto a los años 1996 y 2000; y que los grupos de edad de 20 a 24 y de 25 a 29 años alcanzan las mayores tasas específicas de fecundidad. Por área de residencia, es el área rural la que aun presenta cifras elevadas de fecundidad respecto al área urbana. Lo cual podría indicar un menor acceso a los servicios de planificación familiar, falta de conocimiento, factores culturales, entre otras causas.

**2.3.3.3 MORTALIDAD INFANTIL EN LA NIÑEZ PARA DIEZ AÑOS ANTERIORES:**

La mortalidad permite conocer los cambios en la composición y estructura de la población, es un indicador de las condiciones de la vida y salud de la población, no sólo refleja la magnitud de los problemas de salud directamente responsables de la muerte de los niños (diarrea, infecciones respiratorias, malnutrición, etc.), sino que también refleja el nivel de salud de las madres, la política de planificación familiar, las condiciones de salud ambiental y, en general, el desarrollo socioeconómico de la sociedad en estudio.





La tasa de mortalidad infantil y en la niñez ha ido disminuyendo, tal como lo reflejan los resultados de la ENDES. En el departamento de Apurímac se constatan importantes avances en este indicador, tal como se observa en el Cuadro N° 22 la evolución ha sido favorable desde 1996 hasta el 2011, así de presentar elevadas tasas de mortalidad infantil y en la niñez, en el año 2010 y 2011 se registraron tasas de mortalidad casi como el nacional. En el 2011, la tasa de mortalidad infantil fue de 22 y en la niñez de 27 fallecidos, por cada mil nacidos vivos.

Cuadro N° 5: TASA DE MORTALIDAD INFANTIL Y EN LA NIÑEZ, APURIMAC 1995-2011

TASA DE MORTALIDAD INFANTIL Y EN LA NIÑEZ, 1996 - 2011 (Para los diez años anteriores a la encuesta)				
AÑO	PERÚ		APURÍMAC	
	MORTALIDAD INFANTIL	MORTALIDAD EN LA NIÑEZ	MORTALIDAD INFANTIL	MORTALIDAD EN LA NIÑEZ
1996	50	68	73	100
2000	43	60	71	93
2007-2008	25	33	35	42
2010	22	29	25	31
2011	20	26	22	27

Nota: Las tasas de mortalidad se expresan por mil nacidos vivos.  
 Mortalidad Infantil: Probabilidad de morir durante el primer año de vida.  
 Mortalidad en la Niñez: Probabilidad de morir antes de cumplir cinco años.  
 Fuente: INEI - Encuesta Demográfica y de Salud Familiar - ENDES.  
 Elaboración: MIMP - DGPD - Dirección de Población.



2.3.3.4 ESPERANZA DE VIDA AL NACER:

La Esperanza de Vida, se refiere al número de años que en promedio se espera que viva una persona después de nacer. Una esperanza de vida alta indica un mejor desarrollo económico y social en la población.

Según las proyecciones de población, este indicador presenta una evolución positiva en el tiempo; así, en Apurímac la esperanza de vida para el periodo 2010 – 2015 se estima en 70,23 años de vida, siendo la población femenina la que alcanzaría más años de vida que la población masculina, 72,70 y 67,88 años de vida, respectivamente.

Cuadro N° 6: ESPERANZA DE VIDA AL NACER, APURIMAC 1995-2025

ESPERANZA DE VIDA AL NACER, POR SEXO, SEGÚN QUINQUENIO, 1995-2025						
QUINQUENIO	PERÚ			APURÍMAC		
	TOTAL	HOMBRE	MUJER	TOTAL	HOMBRE	MUJER
1995-2000	69.26	66.79	71.86	65.76	63.85	67.77
2000-2005	71.60	69.00	74.32	67.84	65.86	69.91
2005-2010	73.12	70.50	75.87	69.06	66.88	71.35
2010-2015	74.13	71.54	76.84	70.23	67.88	72.7
2015-2020	75.07	72.50	77.76	71.33	68.83	73.96
2020-2025	75.92	73.37	78.59	72.38	69.75	75.14

Fuente: INEI-Boletín de análisis demográfico N° 37: Perú, Estimaciones y proyecciones de población por departamento, sexo y grupos quinquenales de edad, 1995 - 2025.  
 Elaboración: MIMP - DGPD - Dirección de Población.

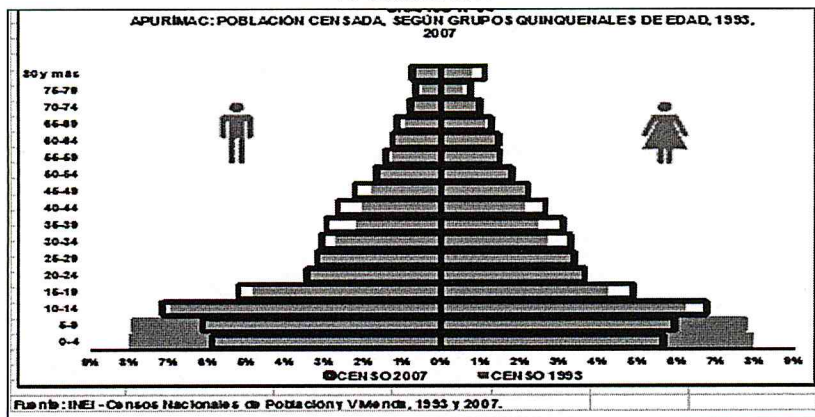




El sexo y la edad son dos características principales que permiten comprender la estructura de la población. En el 2007, la población femenina en Apurímac representó el 50,3% (203 mil 424 mujeres) de la población del departamento y la población masculina el 49,7% (200 mil 766 hombres).


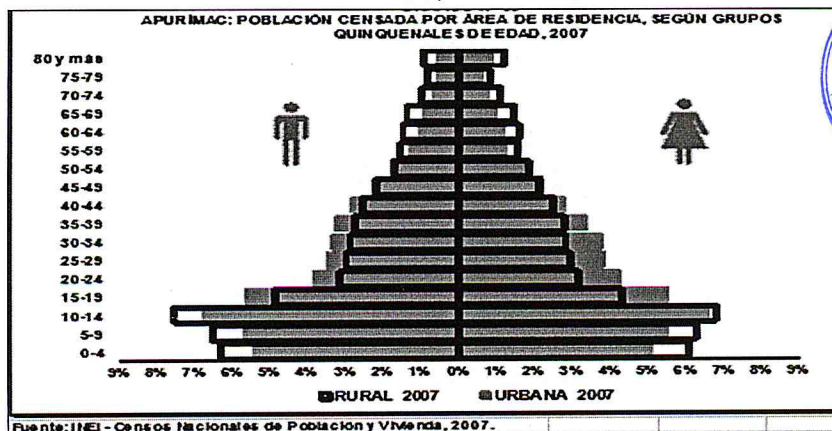
La evolución de la población del departamento de Apurímac, en las últimas décadas se refleja en la forma que ha adoptado la pirámide poblacional, así, en 1993 presentó una base más ancha y vértice angosto, y en el censo del 2007 se observa una base más reducida y un ensanchamiento progresivo en el centro, lo cual significa un menor número de nacimientos y mayor población en edad activa. Asimismo, se visualiza mayor proporción de población adulta mayor, que indica el inicio del proceso de envejecimiento.

Gráfico N° 3: PIRAMIDE POBLACIONAL SEGÚN QUINQUENIOS Y GRUPOS DE EDAD, APURIMAC 2007



En la pirámide se observa una marcada diferencia relativa de los grupos de edad de 0 a 4 y de 5 a 9 años de los censos 1993 y 2007, que responde a la reducción de la natalidad; mientras que, el grupo de 10 a 14 y de 15 a 19 años es ligeramente mayor al registrado en 1993. Por otro lado, a partir de los grupos de 30 años de edad, se observa una mayor proporción relativa en hombres y mujeres, resaltando una mayor proporción de mujeres y hombres de 65 y más años de edad.

Gráfico N° 4: PIRAMIDE POBLACIONAL SEGÚN QUINQUENIOS, AREA DE RESIDENCIA Y GRUPOS DE EDAD, APURIMAC 2007





2.4 ANALISIS DE LA DEMANDA DE SALUD:

Cuadro N°7: POBLACION TOTAL Y TASA DE CRECIMIENTO, SEGÚN AÑO CENSAL, 1940-2007.  
**APURÍMAC: POBLACIÓN TOTAL Y TASA DE CRECIMIENTO, SEGÚN AÑO CENSAL, 1940-2007**

AÑO CENSAL	POBLACIÓN TOTAL 1/		TASA DE CRECIMIENTO INTERCENSAL		PERIODO INTERCENSAL
	PERÚ	APURÍMAC	PERÚ	APURÍMAC	
1940	7.023.111	280.213	-	-	-
1961	10.420.537	303.648	1,9	0,4	1940-1961
1972	14.121.564	321.104	2,8	0,5	1961-1972
1981	17.762.231	342.964	2,6	0,7	1972-1981
1993	22.639.443	396.098	2,0	1,2	1981-1993
2007	28.220.764	438.782	1,6	0,7	1993-2007

1/ Población total: población censada más población omitida.  
 Fuente: INEI - Censos Nacionales de Población y Vivienda, 1940, 1961, 1972, 1981, 1993 y 2007.

La población total en el departamento de Apurímac, según el último censo de población y vivienda realizado en el año 2007 fue de 438 mil 782 habitantes. El incremento de la población medido por la tasa de crecimiento promedio anual, indica que la población de Apurímac ha presentado un crecimiento promedio anual para el periodo 1993-2007 de 0,7%, lo cual confirma la tendencia decreciente.

Esta tendencia declinante del ritmo de crecimiento poblacional, se explica fundamentalmente por la reducción de los niveles de fecundidad; comportamiento que se confirma con los resultados de las encuestas demográficas y de salud familiar realizadas por el INEI.

2.4.1 POBLACIÓN URBANA Y RURAL

Los resultados de los censos en las últimas décadas, muestran que en Apurímac se viene desarrollando la expansión e intensificación del proceso de urbanización, que se refleja en el decrecimiento de la población rural en el periodo intercensal 1993-2007 en 0,9%; aun así, la población rural alcanzó 218 mil 519 habitantes, más de la mitad de la población del departamento (54,1%). Y la población censada urbana fue 185 mil 671 habitantes, representando el 45,9% de la población departamental.

Es preciso resaltar que, es la población del área urbana la que presenta un mayor crecimiento, creciendo a una tasa promedio anual de 2,3% en el periodo intercensal 1993-2007 y en el periodo 1981-1993 fue de 4,0%.

Cuadro N° 8: POBLACION CENSADA, POR AREA DE RESIDENCIA Y TASA DE CRECIMIENTO EN LOS CENSOS NACIONALES, 1940-2007

AÑO	TOTAL	POBLACIÓN		INCREMENTO INTERCENSAL		TASA DE CRECIMIENTO PROMEDIO ANUAL (%)	
		URBANA	RURAL	URBANA	RURAL	URBANA	RURAL
1961	288.223	57.116	231.107	20.180	9.949	2,1	0,2
1972	308.613	75.088	233.525	17.972	2.418	2,5	0,1
1981	323.346	83.422	239.924	8.334	6.399	1,2	0,3
1993	381.997	133.949	248.048	50.527	8.124	4,0	0,3
2007	404.190	185.671	218.519	51.722	-29.529	2,3	-0,9

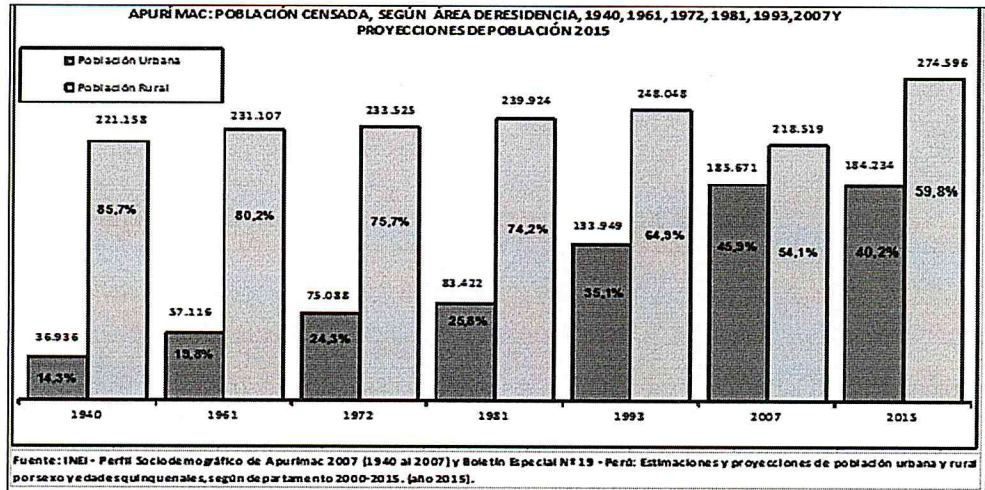
Fuente: INEI - Perfil Sociodemográfico del Departamento de Apurímac 2007.





En el siguiente gráfico, se aprecia la importancia de la población rural del departamento en el tiempo y cómo la misma disminuyó en el último censo, mientras que la población urbana se viene incrementando.

Gráfico N° 5: POBLACION CENSADA, SEGÚN AREA DE RESIDENCIA, APURIMAC 1940-2007


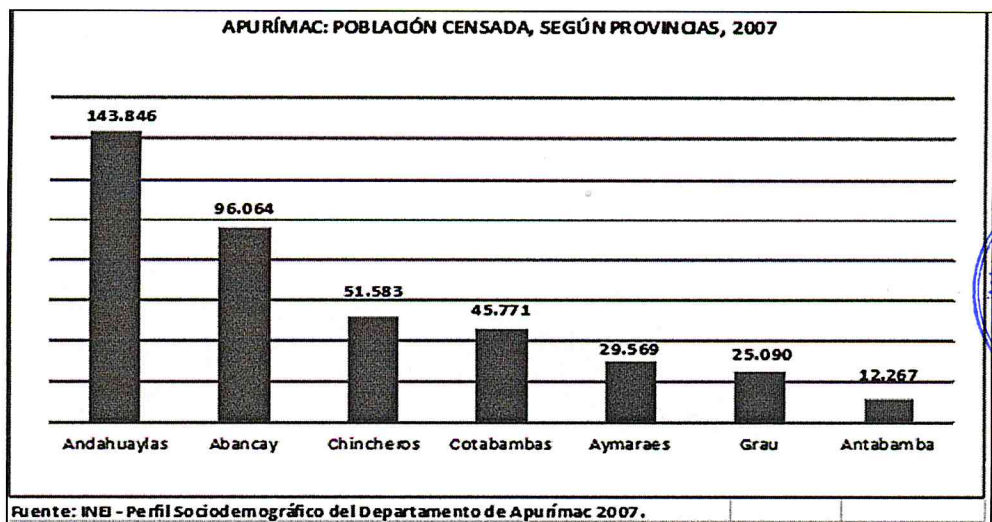


2.4.2 POBLACIÓN A NIVEL PROVINCIAL

El departamento de Apurímac está políticamente dividido en 7 provincias, y existe una desigual distribución de la población en sus provincias, que es resultado del crecimiento económico y poblacional diferenciado entre ellas.

Según el censo de población del 2007, la provincia de Andahuaylas concentra más de la tercera parte de la población del departamento (143 mil 846 habitantes, representando el 35,6%) manteniendo su hegemonía demográfica y principal polo de atracción quizá por su ubicación y las actividades económicas que se desarrollan en la región; la provincia de Abancay ocupa el segundo lugar con el 23,8% de la población (96 mil 64 habitantes), seguidos por las provincias de Chincheros (12,8%), Cotabambas (11,3%), Aymaraes (7,3%), Grau (6,2%) y Antabamba (3,0%).

Gráfico N° 6: POBLACION CENSADA SEGÚN PROVINCIAS, APURIMAC – 2007





2.4.3 POBLACIÓN POR PROVINCIA Y ÁREA DE RESIDENCIA

En Apurímac, las provincias de Cotabambas (73,3%), Chincheros (67,8%), Grau (60,2%), Aymaraes (56,8%) y Andahuaylas (55,0%) concentran más de la mitad de su población en el área rural, caracterizado por una alta dispersión. Por otro lado, las provincias que presentan una alta concentración de población urbana son Antabamba (70,2%) y Abancay (63,3%).

Cuadro N° 9: POBLACION CENSADA, SEGÚN PROVINCIAS, POR AREAS DE RESIDENCIAS -2007

PROVINCIA	POBLACIÓN TOTAL		POBLACIÓN URBANA		POBLACIÓN RURAL	
	ABS.	(%)	ABS.	(%)	ABS.	(%)
<b>Total</b>	<b>404.190</b>	<b>100,0</b>	<b>185.671</b>	<b>45,9</b>	<b>218.519</b>	<b>54,1</b>
Abancay	96.064	100,0	60.810	63,3	35.254	36,7
Andahuaylas	143.846	100,0	64.704	45,0	79.142	55,0
Antabamba	12.267	100,0	8.616	70,2	3.651	29,8
Aymaraes	29.569	100,0	12.764	43,2	16.805	56,8
Cotabambas	45.771	100,0	12.205	26,7	33.566	73,3
Chincheros	51.583	100,0	16.592	32,2	34.991	67,8
Grau	25.090	100,0	9.980	39,8	15.110	60,2

Fuente: INEI - Perfil Sociodemográfico del Departamento de Apurímac 2007.


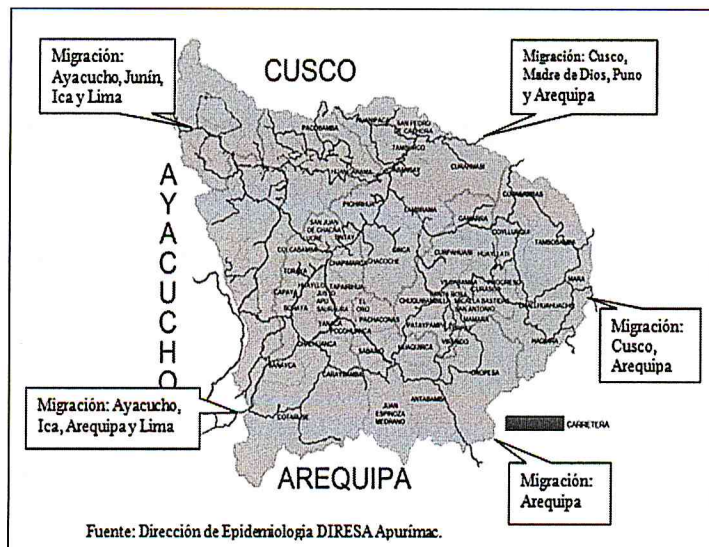
2.4.4 REFERENCIAS Y ACCESIBILIDAD

Las principales ciudades de migración son las ciudades que benefician con fuentes de trabajo, y educación superior: Lima, Cusco, Madre de Dios Ayacucho, Arequipa, Ica y Lima.

En el interior de la región actualmente se vienen explotando yacimientos mineros como el de las Bambas y pequeñas empresas mineras en las provincias de Grau, Aymaraes y Antabamba, por el que se produce migraciones constantes en algunas épocas del año. La minera las bambas es el que concentra la mayor población migrante, de la región Apurímac, Cusco y Puno lo cual incrementó la población del distrito de Chalhuanhuacho en la provincia de cotabambas.

El acceso a la región Apurímac es por vía terrestre, la red Nacional con 544.5 km, de los cuales 337.9 km es asfaltada y 234 km afirmado, la red departamental con 544.45 km, afirmado con 411.75 km y sin afirmar 132.70 km, la red vecinal con 5,308.99 con 1168.15 km afirmada 335.90 km y trocha carrozable de 3804.94 km.

Gráfico N° 7: Mapa de las Principales Redes, Dirección Regional de Salud Apurímac 2013





2.5 PERFIL DE PROCEDENCIA DE LA POBLACION ATENDIDA:

El Hospital Regional Guillermo Díaz de la Vega, es el hospital nivel II-2 del ámbito de la región Apurímac, que brinda atención a demanda las 24 horas (no tiene jurisdicción asignada), es establecimiento de referencia.

2.5.1 PERFIL DE LA PROCEDENCIA EN CONSULTA EXTERNA:

Cuadro N° 10: Perfil Procedencia de la población en Consulta Externa Hospital Regional Guillermo Díaz de la Vega 2013:

Provincias	ATENCIONES CONSULTA EXTERNA X PROCEDENCIA														Total	%
	Neonatales (0-28 d)		Infantiles (<1 a)		Pre-Escolares (1-4 a)		Escolares (5-9 a)		Adolescentes (10-19 a)		Adultos (20-64 a)		Adulto Mayor (65 a + a)			
	Masc.	Fem.	Masc.	Fem.	Masc.	Fem.	Masc.	Fem.	Masc.	Fem.	Masc.	Fem.	Masc.	Fem.		
Abancay	1047	955	1400	1285	2520	2257	1058	828	2131	4127	8810	25953	3446	4355	60172	92,62
Andahuaylas	1	2	0	1	7	6	15	7	21	42	85	334	55	73	649	1,00
Antabamba	3	0	4	3	1	13	5	11	13	58	66	334	24	35	570	0,88
Aymaraes	7	7	13	5	20	15	16	16	34	149	166	937	159	201	1745	2,69
Chincheros	0	0	0	0	0	0	0	0	0	0	0	0	0	0	2	0,00
Cotabambas	0	0	2	0	3	1	1	0	0	25	20	44	3	6	105	0,16
Graú	5	4	7	2	16	16	19	11	23	186	165	804	102	123	1483	2,28
Otros	1	1	0	1	6	10	6	1	3	20	21	159	9	5	243	0,37
T.G.	1064	969	1426	1297	2573	2318	1120	874	2225	4607	9333	28567	3798	4798	64969	100,00

Fuente: Unidad de Estadística HRGDV.

Elaborado por: Oficina de Planificación Estratégica.

La procedencia de la población de los usuarios de los egresos hospitalarios del Hospital Regional Guillermo Díaz de la Vega del año 2013, son procedentes de la provincia de Abancay en un 79.02% de los diferentes Distritos, Aymaraes en un 7.00 %, Andahuaylas en un 3.5% y en menores porcentajes Antabamba con 2.39%, Chincheros con 0.06%, Cotabambas con 0.65%, Graú acude con un porcentaje de 5.42% y otros departamentos con 0.61%.

2.5.2 PERFIL DE PROCEDENCIA DE LA POBLACION ATENDIDA EN HOSPITALIZACION:

Cuadro N° 11: Procedencia de pacientes atendidos Hospitalización HRGDV 2013:

Provincias	HOSPITALIZACION 2013 POR GRUPO ETAREO														Total	%
	Neonatales (0-28 d)		Infantiles (<1 a)		Pre-Escolares (1-4 a)		Escolares (5-9 a)		Adolescentes (10-19 a)		Adultos (20-64 a)		Adulto Mayor (65 a + a)			
	Masc.	Fem.	Masc.	Fem.	Masc.	Fem.	Masc.	Fem.	Masc.	Fem.	Masc.	Fem.	Masc.	Fem.		
Abancay	745	659	110	120	106	108	62	48	94	370	464	1814	230	332	5262	79,02
Andahuaylas	15	10	4	2	5	1	4	2	4	17	26	109	13	22	234	3,51
Antabamba	4	8	4	1	2	3	2	0	4	17	26	73	8	7	159	2,39
Aymaraes	29	22	4	3	12	5	9	5	8	41	52	200	43	33	466	7,00
Chincheros	0	1	0	0	0	0	0	0	0	2	0	1	0	0	4	0,06
Cotabambas	3	1	0	0	2	0	2	0	3	4	8	16	1	3	43	0,65
Graú	16	19	5	4	8	6	3	4	13	39	35	167	23	19	361	5,42
Otros	1	1	0	1	3	2	2	2	3	18	16	72	6	3	130	1,95
T.G.	813	721	127	131	138	125	84	61	129	508	627	2452	324	419	6659	100,00

Fuente: Unidad de Estadística HRGDV.

Elaborado por: Oficina de Planificación Estratégica.

La procedencia de la población de los usuarios de los egresos hospitalarios del Hospital Regional Guillermo Díaz de la Vega del año 2013, son procedentes de la provincia de Abancay en un 79.02% de los diferentes Distritos, Aymaraes en un 7.00 %, Andahuaylas en un 3.5% y en menores porcentajes Antabamba con 2.39%, Chincheros con 0.06%, Cotabambas con 0.65%, Graú acude con un porcentaje de 5.42% y otros departamentos con 0.61%.



2.5.3 PERFIL DE PROCEDENCIA DE LA POBLACIÓN ATENDIDA EN EMERGENCIA

Cuadro N° 12: PERFIL DE LA DEMANDA EN EL SERVICIO DE EMERGENCIA 2011-2014:

PROCEDENCIA	2011	2012	2013	2014
ABANCAY	5333	8818	4048	4826
ANTABAMBA	393	217	325	318
GRAU	740	447	342	356
AYMARAES	1433	672	780	820
ANDAHUAYLAS	680	356	382	340
CHINCHEROS	14	7	13	14
COTABAMBAS	22	10	14	13
OTRAS REGIONES	1648	721	3304	5492
<b>TOTAL</b>	<b>10263</b>	<b>11248</b>	<b>9208</b>	<b>12179</b>

Fuente: Unidad de Estadística HRGDV.

Elaborado por: Oficina de Planificación Estratégica.

Se observa que el mayor número de atenciones de emergencia del periodo 2011 al 2014, son procedente de la provincia de Abancay, en segundo lugar pacientes procedentes de otras regiones, quienes corresponden al grupo poblacional migrante, en menor proporción pobladores en condición de emergencia de las provincias de Cotabambas y Chincheros; respecto a la provincia de Andahuaylas, los distritos de Huancarama y Pacobamba son atendidos en el ámbito de la provincia de Abancay por accesibilidad.

2.6 ANALISIS SOCIOECONÓMICO DEL DISTRITO DE ABANCAY:

La Población Económicamente Activa (P E A) es aproximadamente el 66 % del total de habitantes del distrito, según sexo Hombres 33.1% y Mujeres 66.9 %.

2.6.1 NIVEL EDUCATIVO:

En educación, solo el 16.4% y 8.5% de los estudiantes lograron los aprendizajes esperados para el grado y edad en comprensión lectora y matemática respectivamente; siendo la provincia de Cotabambas la que presenta una menor proporción de alumnos con los aprendizajes esperados (6.7% en comprensión lectora y 5.5% en matemática). Cabe señalar que las provincias de Aymaraes y Grau no presentan información debido a que no alcanzaron el mínimo de instituciones educativas evaluadas.

2.6.2 VIVIENDA:

El Censo Nacional del 2007 registró en el país 7'566,142 viviendas particulares, de las cuales 6'400,131 se encontraban ocupadas. De estas últimas, el 1.6% se ubicaban en Apurímac, que significa 104,787 viviendas ocupadas de un total de 148,069 viviendas particulares registradas en la región.

Para la región Apurímac, el 32.3% de las viviendas poseían agua por red pública dentro de la vivienda, siendo el nacional 54.8%. El 18.5% contaban con servicios higiénicos, igualmente por red pública al interior de la vivienda, para el país este porcentaje fue de 48.0%. En el caso de alumbrado eléctrico, la región mostraba que el 56.6% viviendas estaban electrificadas, en el nacional 74.1%. Finalmente, el 8.2% de las viviendas presentaban paredes de ladrillo o bloque de cemento, mientras el nacional 46.7%.

Si se utiliza la definición de acceso a agua potable y desagüe del Informe sobre Desarrollo Humano Perú 2009, los resultados son otros y mostrarían una franca evolución al comparar los resultados censales del 2007 y la ENAHO 2009. En acceso al agua potable (red pública dentro de la vivienda, fuera de la vivienda y pilón público) creció de 54.1% a 72.9%; para el desagüe





(red pública dentro de la vivienda, fuera de la vivienda, pozo séptico y pozo negro) pasó de 69.9% a 75.8%. en el caso de alumbrado público se creció de 56.6% a 76.6%.

**2.6.3 ACCESO A SERVICIOS BASICOS:**

Respecto al acceso a los servicios básicos, el 45.9% y 73.2% de la población de Apurímac no cuenta con agua ni desagüe, respectivamente. La provincias con mayor carencia del servicio de agua son Antabamba (75.3%) y Grau (76.9%), mientras que las provincias con mayor carencia del servicio de desagüe son Cotabambas (95.6%) y Chincheros (94.5%). Asimismo, el 43.4% de la población de Apurímac no cuenta con electricidad, siendo Cotabambas la provincia con una mayor población (68.0%) que no tiene acceso a este servicio.

**Cuadro N° 13: ACCESO A SERVICIOS BÁSICOS**

ASPECTO	DATOS
Viviendas que disponen de alumbrado eléctrico domiciliario	56,60%
Viviendas con servicio de agua para consumo mediante red pública	54,1% (Red dentro de vivienda, Red dentro de la edificación y pilón de uso público).
Viviendas con servicio de desagüe conectado a red pública	26,8% (Desagüe dentro de la vivienda, desagüe dentro de la edificación).
Material predominante en viviendas (paredes exteriores)	Adobe o tapia en el 87,5% de las viviendas

Fuente: Censos Nacionales de Población y Vivienda 2007 - INEI




**2.7 ANALISIS DE LA OFERTA DE SALUD DEL HOSPITAL:**

**2.7.1 ANALISIS DE LA OFERTA DEL HOSPITAL:**

El Hospital Regional Guillermo Díaz De La Vega fue categorizado como nivel III-1; el 20 de noviembre del 2008 con resolución Directoral N° 615- 2008-DG-DGDRH-DIRESA, con la proyección de la construcción de un nuevo hospital; sin embargo a la fecha esta visión no se ha cristalizado funcionando el hospital como una categoría de un hospital de nivel II-2, con resolución Directoral N° 357 - 2014-DG-DGDRH-DIRESA de fecha 20 de mayo del 2014.

**2.7.1.1 OFERTA DE SERVICIOS EN EL HOSPITAL REGIONAL GUILLERMO DIAZ DE LA VEGA:**

Actualmente el hospital brinda los siguientes servicios a la población usuaria, en concordancia con la Resolución Ministerial N° 099-2014/MINSA y Directiva Administrativa N° 197/MINSA/DGSP que establece la cartera de servicios de Salud:





Cuadro N° 14: CARTERA DE SERVICIOS DE SALUD POR UNIDAD PRODUCTORA DE SERVICIO DE SALUD DEL HRGDV

OFERTA DE SERVICIOS DEL HOSPITAL REGIONAL GUILLERMO DIAZ DE LA VEGA ABANCAY - 2015.			
SERVICIOS	CONSULTORIOS EXTERNOS	HOSPITALIZACION	EMERGENCIA
<b>DEPARTAMENTO DE EMERGENCIAS Y CUIDADOS CRITICOS</b>			
Emergencia en Medicina			24 horas
Emergencia en Pediatría			24 horas
Emergencia en Cirugía			24 horas
Emergencia en Gineco - Obstetricia			24 horas
Unidad de Cuidados Intensivos			24 horas
Emergencia en Trauma Shock			24 horas
<b>DEPARTAMENTO DE ANESTESIOLOGIA Y CENTRO QUIRURGICO</b>			
Centro Quirúrgico			24 horas
Recuperación Post Anestésica			24 horas
<b>DEPARTAMENTOS DE MEDICINA</b>			
Medina General	6 horas	24 horas	24 horas
Medina Interna	6 horas	24 horas	24 horas
Gastroenterología	06 horas	Interconsulta	Interconsulta
Endocrinología	06 horas	Interconsulta	Interconsulta
Medicina Física y Rehabilitación	12 horas	Interconsulta	Interconsulta
Psiquiatría	06 horas	Interconsulta	Interconsulta
Neurología	06 horas	Interconsulta	Interconsulta
Cardiología	06 horas	Interconsulta	Interconsulta
Geriatría	6 horas	Interconsulta	Interconsulta
Estrategias Sanitarias de Control de TBC	06 horas	Interconsulta	Interconsulta
<b>DEPARTAMENTOS DE CIRUGIA</b>			
Cirugía General	12 horas	24 horas	24 horas
Traumatología	12 horas	06 horas	12 horas
Urología	06 horas	Interconsulta	Interconsulta
Oftalmología	06 horas	Interconsulta	Interconsulta
<b>DEPARTAMENTOS DE PEDIATRIA Y NEONATOLOGIA</b>			
Medicina Pediátrica		24 horas	24 horas
Neonatología		24 horas	24 horas





DEPARTAMENTO DE GINECO OBSTETRICIA	CONSULTORIOS EXTERNOS	HOSPITALIZACION	EMERGENCIA
Obstetricia	12 horas	24 horas	24 horas
Ginecología	12 horas	24 horas	24 horas
PROCITTS	12 horas		
Planificación Familiar	12 horas		
DEPARTAMENTO DE PATOLOGIA CLINICA, ANATOMIA PATOLOGICA Y BANCO DE SANGRE	CONSULTORIOS EXTERNOS	HOSPITALIZACION	EMERGENCIA
Laboratorio Clínico	12 horas	24 horas	24 horas
Anatomía Patológica	12 horas	12 horas	12 horas
Hemoterapia y Banco de Sangre	6 horas		12 horas
DEPARTAMENTO DE DIAGNOSTICO POR IMÁGENES	CONSULTORIOS EXTERNOS	HOSPITALIZACION	EMERGENCIA
Radiología	12 horas	24 horas	24 horas
Ecografía	12 horas	24 horas	24 horas
Mamografía	6 horas		
Tomografía (servicio tercerizado)			24 horas
DEPARTAMENTO DE FARMACIA	CONSULTORIOS EXTERNOS	HOSPITALIZACION	EMERGENCIA
Farmacia Central	12 horas		
Farmacia Emergencia		24 horas	24 horas
DEPARTAMENTO DE NUTRICION Y DIETETICA	CONSULTORIOS EXTERNOS	HOSPITALIZACION	EMERGENCIA
Nutrición ambulatoria	06 horas		
Vigilancia Nutricional		12 horas	12 horas
DEPARTAMENTOS DE ENFERMERIA	CONSULTORIOS EXTERNOS	HOSPITALIZACION	EMERGENCIA
Estrategias Sanitarias	12 horas		
DEPARTAMENTO DE ODONTOESTOMATOLOGIA	CONSULTORIOS EXTERNOS	HOSPITALIZACION	EMERGENCIA
Odontología General.	12 horas	Interconsulta	Interconsulta
Odontología Pediátrica	12 horas	Interconsulta	Interconsulta
DEPARTAMENTO DE APOYO AL TRATAMIENTO	CONSULTORIOS EXTERNOS	HOSPITALIZACION	EMERGENCIA
Servicio de Psicología	12 horas	Interconsulta	Interconsulta
Servicio Social	12 horas	Interconsulta	Interconsulta
OTROS SERVICIOS	CONSULTORIOS EXTERNOS	HOSPITALIZACION	EMERGENCIA
Servicio de Ambulancia	06 horas	06 horas	24 horas
Seguros (SIS SOAT)	12 horas	12 horas	24 horas





La ampliación de las especialidades médicas tiene impacto positivo en los diversos servicios, ya que permite establecer las interconsultas.

**2.7.1.2 SITUACION DE LAS CAMAS EN EL HOSPITAL REGIONAL GUILLERMO DIAZ DE LA VEGA:**

El servicio de Hospitalización posee camas, distribuidas de la siguiente manera:

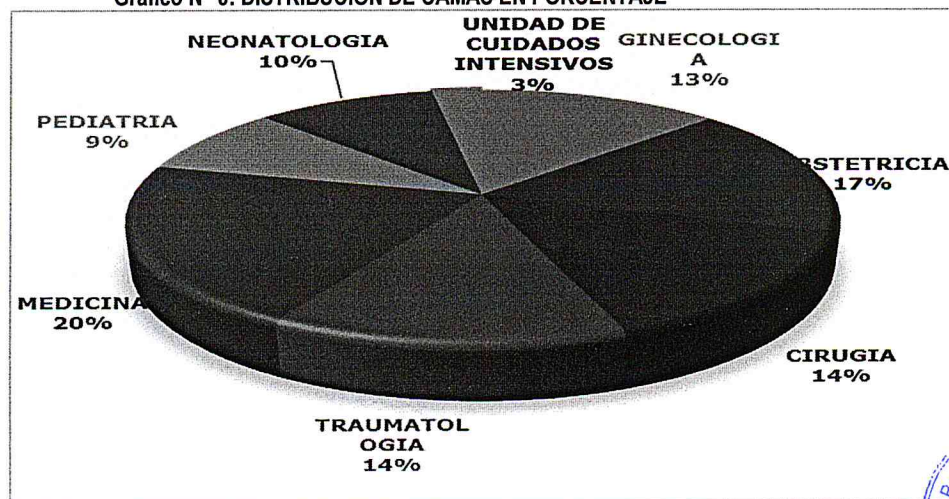
**Cuadro N° 15: DISTRIBUCIÓN DE CAMAS HOSPITALARIA POR SERVICIOS:**

SERVICIOS	CAMAS
Pediatría	16
Neonatología	18
Medicina	35
Cirugía	28
Traumatología	26
Ginecología	24
Obstetricia	31
Emergencia	22
Unidad de Cuidados Intensivos	5
<b>TOTAL:</b>	<b>227</b>

Fuente: Informe de Servicios Hospitalarios  
Elaborado por Oficina de Planificación Estratégica


Como se observa en el cuadro el departamento con mayor número de camas es el de ginecoobstetricia, debido a la falta de demanda de pacientes con afecciones gineco obstétricas, hasta mediados del año 2014 el servicio de cuidados intensivos disponía solo de dos camas, finalizando el año con cinco camas para incrementar nuestra capacidad hospitalaria.

**Gráfico N° 8: DISTRIBUCIÓN DE CAMAS EN PORCENTAJE**



Elaborado por Oficina de Planificación Estratégica.

La disponibilidad de camas ha ido en incremento conforme a la demanda hospitalaria respecto al año 2010 se ha incrementado a 185 camas; en cuanto a porcentaje de distribución de camas al año 2014 el servicio de mayor porcentaje de camas distribuidas es en el servicio de Obstetricia, que conjuntamente al servicio de ginecología hacen un total de 55 camas que representan un 30% del total de camas hospitalarias, seguidamente el departamento de cirugía con 53 camas entre el servicio de





traumatología y cirugía propiamente dicho que hacen un total de 28% seguido del servicio de Medicina con 38 camas que hacen un 20% del total y finalmente el con 16% del total de camas disponibles a nivel del hospital.

**2.7.1.3 INFRAESTRUCTURA:**

Está construido en 12 bloques (del 01 al bloque 12):

**i. Primer Bloque:** Tiene un área construida de 187. 69 m2 consta de 2 pisos:

**Primer Piso:** En donde se encuentran operativas las oficinas administrativas, Consultorios Externos, Estrategias Sanitarias, Unidad de Estadística e Informática, Unidad de Seguros, Triage, Caja, Aula Virtual; de la misma manera en los diversos servicios del primer piso se pueden apreciar baños con mayólicas antiguas y deterioradas, con aparatos sanitarios obsoletos y antiguos; muros y techos sin mantenimiento de pintura en algunos casos; pisos de loseta antigua; instalaciones eléctricas empotrados desde su construcción, algunas oficinas cuentan con canaletas y en algunos casos sin la respectiva línea a tierra; puertas de ingreso de madera y con chapas antiguas; iluminación insuficiente, con equipos de luminarias no adecuadas; marcos de ventanas de material oxidable antiguas; en los últimos años se realizó algunas mejoras de infraestructura y reubicación de consultorios. Generalmente se observa un hacinamiento en horas de atención de Consulta Externa por lo estrecho del pasillo.

**Segundo Piso:** En este piso encontramos ambientes de hospitalización con pisos de vinilo refaccionados junto con las puertas y pintado de paredes el año 2010.

Se encuentran funcionando 2 servicios: Cirugía y Medicina, Gastroenterología y la Oficina de Patrimonio termina la construcción de dos pisos.

**ii. Bloque 02, 03, 04, 05,10 Y 12.**


Continúa el segundo nivel donde encontramos hospitalización Medicina, Cirugía, Radiología, Medicina física y rehabilitación, Traumatología, Consultorio de prevención de Cáncer, el Departamento de Anestesiología, Centro Quirúrgico y Central de esterilización, en la cual se tiene: 05 salas Quirúrgicas implementadas y en funcionamiento, 01 sala de recuperación, 02 salas para cirugías menores y 01 sala de legrado uterino.

El servicio de UCI Adultos, Departamento de Emergencia remodelado y ampliado con financiamiento de PASA PERU comisión Europea en el año 2008, con 15 camas, lográndose implementar con equipos modernos para los ambientes de Trauma Shock.

El Departamento de Patología Clínica y Anatomía Patológica y el Banco de Sangre, el Departamento de Diagnóstico por Imágenes; el Departamento de Apoyo al Tratamiento: El Servicio de Nutrición y Dietética, las áreas de Lavandería y Costura, así como el mortuario y la Sala de Cirugía Experimental.

**iii. Bloque Doce:**

Al evaluar las condiciones del hospital con la demanda y el crecimiento de la población se habilita un pabellón nuevo construido sin Ingeniería Técnica Sanitaria para el año 2007 por el Gobierno Regional, el cual fue acondicionado y entregado en el año 2008, para el funcionamiento del Módulo Materno Perinatal. Este se encuentra ubicado en el tercer nivel superior del suelo, al norte del segundo nivel del módulo, consta de tres pisos con 32 ambientes; en el primer piso se encuentra funcionando: Ginecología, Emergencias Obstétricas, Alto Riesgo Obstétrico, Centro-Obstétrico y el servicio de Neonatología, Sala de atención de partos con 02 camillas ginecológicas de atención de





partos, ambientes para internos de medicina se comunica por un ascensor con Sala de Operaciones y UCI General.

En el segundo piso se encuentra hospitalización del departamento de Ginecología, Departamento de Pediatría y el ambiente de Psicoprofilaxis. En el tercer piso se encuentra el Auditorio del Módulo Materno Perinatal con una capacidad para 300 personas, Las Unidades Técnicas de Epidemiología y Salud Ambiental, Gestión de la Calidad, Docencia e Investigación, Unidad de Seguros, Auditorio del Cuerpo Médico, la oficina de Archivo Central, y la oficina de conservación y limpieza.

La capacidad de los pabellones para Hospitalización es de 174 camas en total, distribuidas de la siguiente manera: Medicina: 35 camas, Neonatología: 11 cunas neonatales, 5 cunas rodantes, 7 incubadoras y 2 incubadoras de transporte; Pediatría: 23 camas, Cirugía: 35 camas, Ginecología: 22 camas y 18 camas en el Servicio de Obstetricia - Puerperio.

Actualmente contamos con el nuevo módulo de Emergencias Obstétricas, construido por el PAR SALUD, donde se reubicara los servicios de neonatología, Servicio de Cuidados Críticos, Unidad de Cuidados Intensivos Neonatales y Emergencias Obstétricas, dada la magnitud de la demanda para los mencionados servicios.

**2.7.1.4 RECURSOS HUMANOS:**

En los últimos años, en el sector salud se han registrado diversas situaciones que han tenido repercusión en el incremento de la demanda de servicios de salud por parte de la población.

En primer lugar, tenemos los cambios en la dinámica demográfica, lo cual ha generado que cambios en las necesidades y demandas de la población. En segundo lugar, el acceso de la población al aseguramiento universal en salud, que en sí es uno de los factores directos de incremento de la demanda de servicios de salud. En tercer lugar, tenemos la fuerte inversión que se ha venido desarrollando en infraestructura y equipos, reflejado esto en construcción de nuevos establecimientos de salud o ampliación y mejoramiento de la capacidad resolutoria de los ya existentes.

No obstante, la situación de los Recursos Humanos en salud, no ha caminado a la par con estos cambios; si nos referimos exclusivamente al recurso humano médico especialista, condición a la que el Hospital Regional Guillermo Díaz de la Vega no es ajena.

De acuerdo a las consideraciones de la Organización Mundial de la Salud OMS, considera que por cada 10,000 habitantes debe haber 11 médicos, 8 enfermeras, 2 obstetras y un odontólogo, condición que nos aleja grandemente debido a nuestra accesibilidad geográfica, región de extrema pobreza, donde las expectativas de vida son limitadas y sumado a ello las condiciones remunerativas limitan las expectativas de muchos profesionales especializados.

**Cuadro N°16: RECURSO HUMANO DEL HOSPITAL REGIONAL GUILLERMO DÍAZ DE LA VEGA**

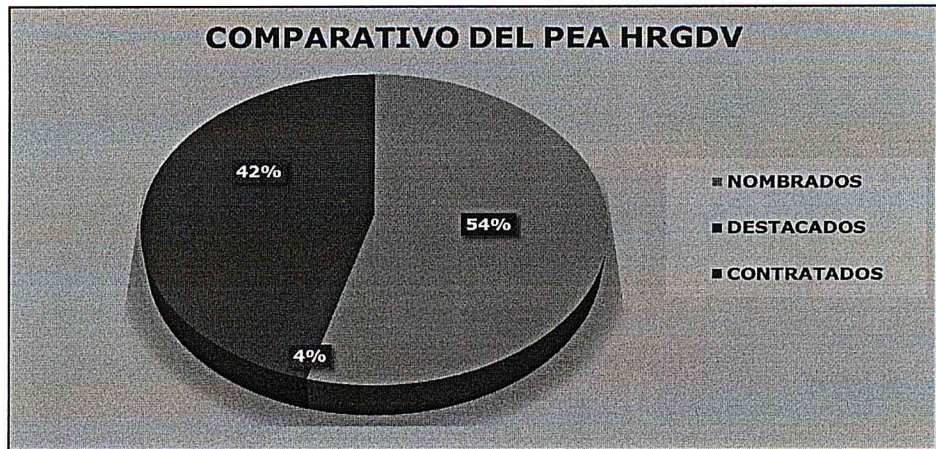
GRUPO OCUPACIONAL	NOMBRADOS	DESTACADOS	CONTRATADOS	TOTAL
MEDICOS	41	16	12	69
ENFERMEROS (AS)	61	2	62	125
OBSTETRAS	18	1	14	33
OTROS PROFESIONALES	21		15	36
TECNICO EN ENFERMERIA	57		54	111
OTROS TECNICOS	67	2	46	115
OTROS	26		41	67
ADMINISTRATIVOS	42		16	58
<b>TOTAL</b>	<b>333</b>	<b>21</b>	<b>260</b>	<b>614</b>

Fuente: Oficina de Recursos Humanos HRGDV.





Gráfico N° 9: COMPARATIVO DE RECURSO HUMANO POR TODA FUENTE:



Fuente : Oficina de Recursos Humanos HRGDV.

Gráfico N°10: DISTRIBUCION DE PERSONAL NOMBRADO

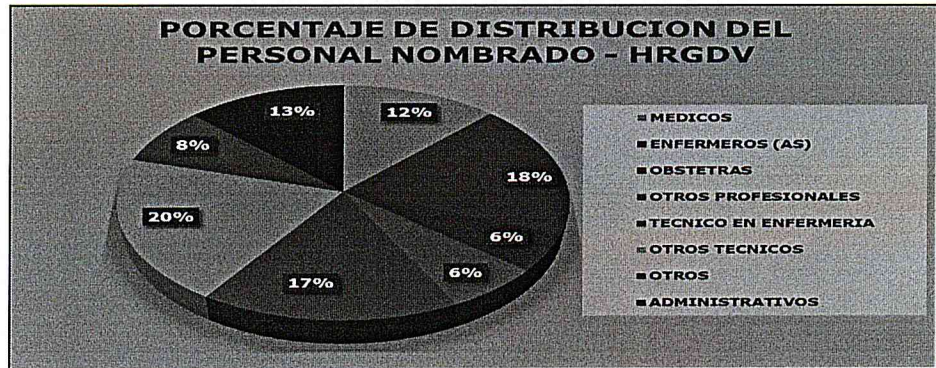

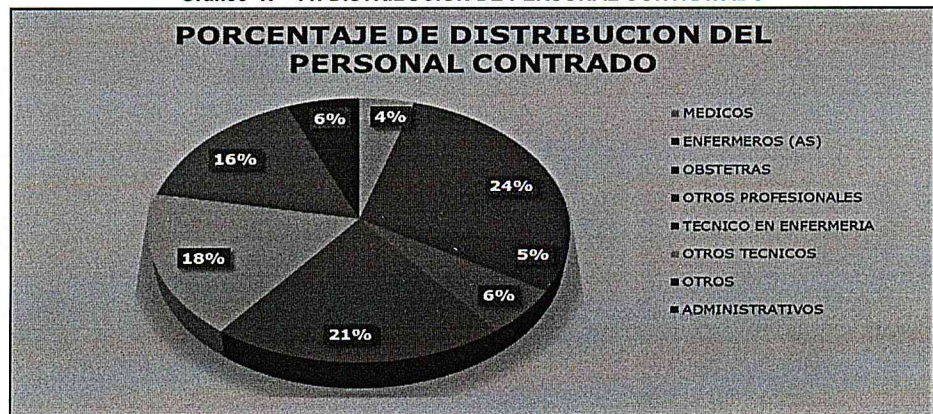


Gráfico N° 11: DISTRIBUCION DE PERSONAL CONTRATADO



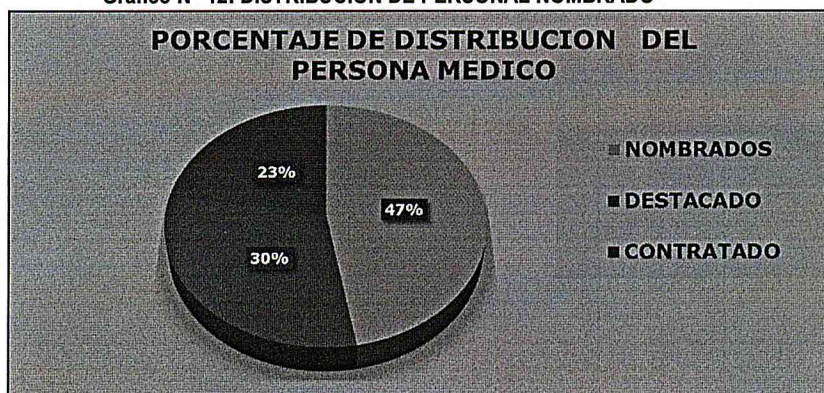


Cuadro N° 17: CAPACIDAD DE OFERTA ACTUAL DE ESPECIALIDADES MÉDICAS

ESPECIALIDAD	N° TOTAL	CONDICION		
		NOMBRADOS	DESTACADO	CONTRATADO
MEDICO TRAUMATOLOGO	5	5		
MEDICO GINECO OBSTETRA	6	4	2	
MEDICO PEDIATRIA	6	4	2	
MEDICO GASTROENTEROLOGO	2		1	1
MEDICO CARDIOLOGO	2		2	
MEDICO UROLOGO	1	1		
CIRUJANO GENERAL	5	3		2
MEDICO PSIQUIATRA	1			1
MEDICO OFTALMOLOGO	3		2	1
MEDICO GERIATRA	1			1
MEDICO NEUROLOGO	1		1	
MEDICO ENDOCRINOLOGO	1		1	
MEDICO REHABILITADOR	1	1		
MEDICO INTENSIVISTA	3		1	2
MEDICO INTERNISTA	4	1	1	2
MEDICO PATOLOGO	2	1	1	
ANESTESIOLOGOS	5	2	2	1
MEDICO GENERAL	3	3		
IMAGENOLOGO	1			1
<b>TOTAL</b>	<b>53</b>	<b>25</b>	<b>16</b>	<b>12</b>

FUENTE: UNIDAD DE RACIONALIZACION HRGDV.

Gráfico N° 12: DISTRIBUCION DE PERSONAL NOMBRADO



FUENTE: OFICINA DE RECURSOS HUMANOS

La oferta médica especializada del hospital actualmente recae en la disponibilidad de 53 médicos especialistas, entre nombrados y contratados, existen 12 médicos contratados que anualmente erogan gastos que exceden al millón de soles.

Contamos con 16 los médicos especialistas destacados de la Dirección de Salud Apurímac, que por su competencia y formación profesional coadyuvan al soporte especializado a la demanda hospitalaria.

**2.7.1.5 EQUIPAMIENTO DE LOS SERVICIOS:**

El Hospital ha adquirido equipos necesarios para brindar un atención especializada de acuerdo a su nivel de complejidad, siendo la prioridad el componente materno neonatal; aun así existen brechas de equipamiento que esperamos sean atendidas para mejorar la competitividad y calidad de atención hospitalaria.





Cuadro N° 18: CONSOLIDADO DE EQUIPO BIOMEDICO AÑO 2013

HOSPITAL REGIONAL GUILLERMO DIAZ DE LA VEGA DE ABANCAY		
BIENES DE EQUIPAMIENTO EL AÑO 2013		
N°	CODIGO	DESCRIPCION DEL BIEN
1	678200500006	AMBULANCIA URBANA TIPO III CON EQUIPAMIENTO INTERNO
1	532208120008	ASPIRADOR DE SECRECIONES ELECTRICO RODABLE
2	532208120006	ASPIRADOR DE SECRECIONES PARA ADULTOS
4	532208120009	ASPIRADOR DE SECRECIONES PORTATIL
1	532210020070	BOMBA DE INFUSION
10	532210020061	BOMBA DE INFUSION DE DOBLE CANAL - DAIWA
5	532210020075	BOMBA DE INFUSION DE UN CANAL
1	532220490003	CENTRIFUGA PARA 12 TUBOS
1	536430710010	COCHE DE PARO
2	532230010012	DEFIBRILADOR - CUMEDICAL
3	532230960014	DETECTOR DE LATIDOS FETALES DE SOBREMESA
1	532243970009	EQUIPO DE ELECTROTAPIA DE CORIENTES MULTIPLES DE CUATRO CANALES
1	672243310001	EQUIPO DE BAÑO MARIA DE 22 L
1	532247140002	EQUIPO DE FISIOTERAPIA LASER
4	532245240004	EQUIPO DE FOTOTERAPIA CON SISTEMA TIPO LEC (DIODOS EMISORES DE LUZ)
1	532245890002	EQUIPO DE MAGNETOTERAPIA-MEDITEA
7	532246190002	EQUIPO DE OXIGENOTERAPIA
1	672247770007	EQUIPO DE RAYOS X RODABLE - APELEM
1	532250000011	EQUIPO ECOGRAFO - ULTRASONIDO DE 3 TRANSDUCTORES
1	742223580013	EQUIPO MULTIFUNSIONAL COPIADORA FAX IMPRESORA ESCANNER LASER BLANCO Y NEGRO 25 PPM
8	532255710044	EQUIPO NEBULIZADOR - THOMAS
4	532255710053	EQUIPO NEBULIZADOR ELECTRICO PORTATIL
1	532260470039	ESTERILIZADOR A VAPOR - AUTOCLAVE DE 60 L
2	532260470040	ESTERILIZADOR DE CALOR SECO DE 60 L
1	602246040012	GLUCOMETRO PORTATIL
1	532266650001	HEMOGLOBINOMETRO PORTATIL
4	532269990018	INCUBADORA CERRADA
1	532270940029	LAMPARA CIALITICA CON BATERIA
1	532270940028	LAMPARA CIALITICA DE TECHO - BRANDON
1	532272090046	LARINGOSCOPIO NEONATAL CON HOJAS INTERCAMBIABLES
4	532272090042	LARINGOSCOPIO PARA ADULTO CON HOJAS INTERCAMBIABLES
1	532272090047	LARINGOSCOPIO PEDIATRICO CON HOJAS INTERCAMBIABLES
3	602254240034	MANOMETRO DE ALTA PRESION
1	602254240036	MANOMETRO DE OXIGENO
3	532281800001	MONITOR DEFIBRILADOR - MEDIANA
4	532281970013	MONITOR MULTIPARAMETRO DE 7 PARAMETROS
1	532281970017	MONITOR MULTIPARAMETRO DE FUSIONES VITALES DE 5 PARAMETROS
3	532281970010	MONITOR MULTIPARAMETRO DE FUSIONES VITALES DE 7 PARAMETROS
1	532281970009	MONITOR MULTIPARAMETRO DE FUSIONES VITALES DE 8 PARAMETROS - COMEN
12	532288390073	OXIMETRO DE PULSOS DE SOBREMESA - MASIMO
1	532295700001	SISTEMA CPAP NASAL NEONATAL - FISHER & PAYKEL
1	532266730002	TANQUE DE COMPRESAS CALIENTES
1	602287620246	TENSIOMETRO ANEROIDE CON BRAZALETE PARA ADULTO
5	602287620248	TENSIOMETRO ANEROIDE PARA ADULTO
6	602287000247	TENSIOMETRO ANEROIDE RODABLE
2	532298550010	VENTILADOR VOLUMETRICO MECANICO
3	532298550014	VENTILADOR VOLUMETRICO MECANICO NEONATAL

Fuente: Reporte Patrimonio-SIGA

2.7.1.6 RECURSOS PRESUPUESTALES:

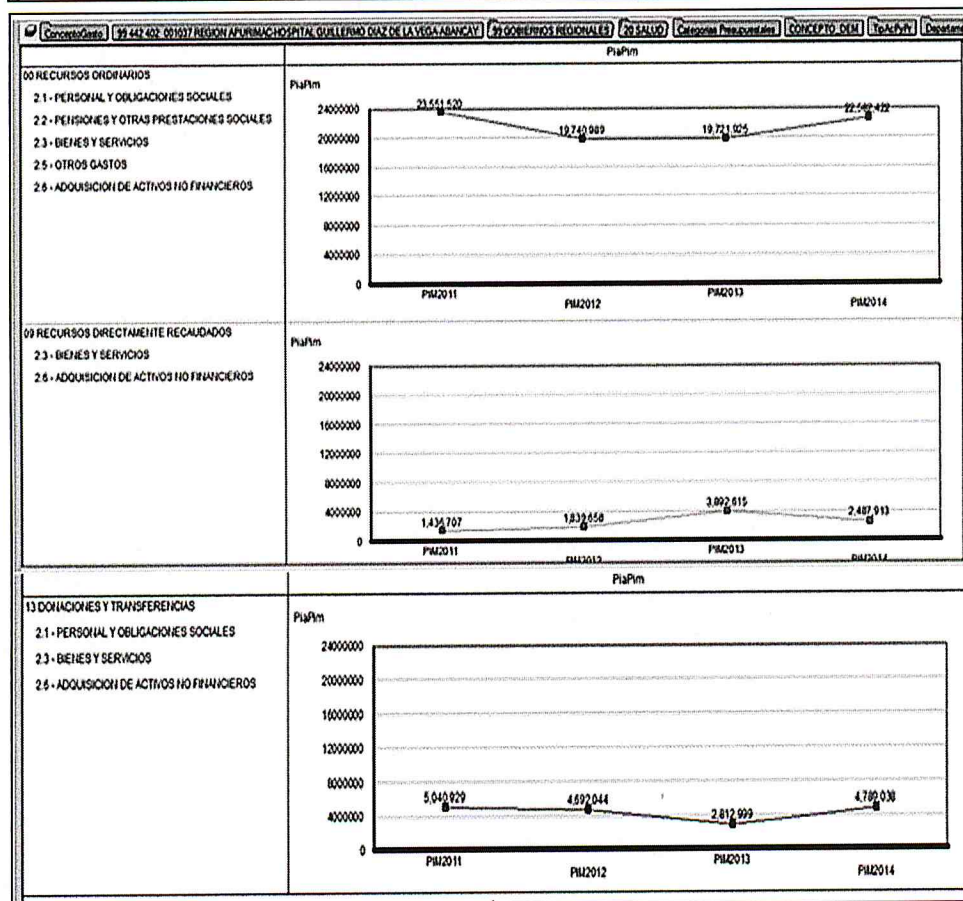
El Hospital cuenta con tres fuentes de financiamiento Recursos Ordinarios, Recursos Directamente Recaudados y Donaciones y Transferencias, en la primera Fuente de Financiamiento la asignación depende del gobierno regional de Apurímac y está distribuido para las Genéricas de Gastos Personal Obligaciones Sociales, que netamente es para el cumplimiento de pago de Remuneraciones del Personal Nombrado (Planilla de Remuneraciones) Pensiones y Otras Prestaciones Sociales que es para el pago de Pensionistas Cesantes, Bienes y Servicios, está direccionado al funcionamiento del hospital con el pago de Servicios básicos, alimentación de pacientes el pago del personal CAS, consumo de combustible casa Fuerza y otros que están relacionados al funcionamiento del Hospital; en la Genérica de Gastos adquisición de Bienes Financieros que es para la compra de Bienes de Capital.





Cuadro N° 19: ANALISIS PRESUPUESTAL DEL PIM (2011-2014) POR FUENTE DE FINANCIAMIENTO Y GENERICA DE GASTO  
HOSPITAL REGIONAL GUILLERMO DIAZ DE LA VEGA ABANCAY

Concepto/Gasto	99 442 402 001037 REGION APURIMAC HOSPITAL GUILLERMO DIAZ DE LA VEGA ABANCAY	99 GOBIERNOS REGIONALES	20 SALUD	Categorías Presupuestales
	PIM2011	PIM2012	PIM2013	PIM2014
00 RECURSOS ORDINARIOS				
2.1 - PERSONAL Y OBLIGACIONES SOCIALES	10,174,347	11,233,592	12,747,178	14,662,912
2.2 - PENSIONES Y OTRAS PRESTACIONES SOCIALES	120,880	0	0	0
2.3 - BIENES Y SERVICIOS	4,087,987	5,776,576	5,289,281	5,842,901
2.5 - OTROS GASTOS	2,149,458	678	701	16,183
2.6 - ADQUISICION DE ACTIVOS NO FINANCIEROS	7,018,848	2,730,143	1,684,755	2,060,426
Generica	23,551,520	19,740,899	19,721,925	22,582,422
09 RECURSOS DIRECTAMENTE RECAUDADOS				
2.3 - BIENES Y SERVICIOS	1,436,707	1,739,658	3,792,615	2,289,793
2.6 - ADQUISICION DE ACTIVOS NO FINANCIEROS	0	100,000	100,000	198,120
Generica	1,436,707	1,839,658	3,892,615	2,487,913
13 DONACIONES Y TRANSFERENCIAS				
2.1 - PERSONAL Y OBLIGACIONES SOCIALES	162,564	0	0	0
2.3 - BIENES Y SERVICIOS	4,515,508	4,230,481	2,735,284	4,789,038
2.6 - ADQUISICION DE ACTIVOS NO FINANCIEROS	362,857	461,563	77,715	0
Generica	5,040,929	4,692,044	2,812,999	4,789,038



Se observa que el Presupuesto Institucional Modificado del ejercicio presupuestal 2014 tuvo un incremento considerable con respecto al 2011, existe un incremento en las diferentes Fuentes de Financiamiento y Genéricas de Gasto tal como se puede apreciar de mejor manera en cuadro y gráfico correspondiente, dichos incrementos se debe a las diferentes incorporaciones presupuestales que se nos asignaron de acuerdo a los diferentes Decretos Supremos inherentes al sector salud. Así mismo en la Fuente de Financiamiento Donaciones y Transferencias hay incremento considerable por concepto de atención a los pacientes beneficiarios de Seguro Integral de Salud.





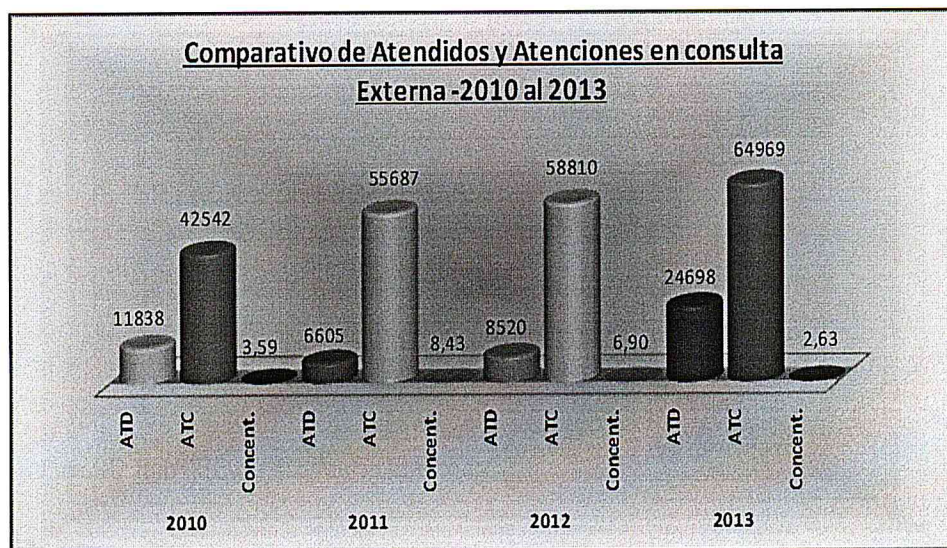
2.8 IDENTIFICACION Y PRIORIZACION DE PROBLEMAS:

2.8.1 ANALISIS DEL PROCESO SALUD ENFERMEDAD:

La población que acude al Hospital Regional “Guillermo Díaz de la Vega, procede de los diferentes distritos de la provincia de Abancay, de Grau, Antabamba Aymaraes y de otros lugares del país.

2.8.1.1. Análisis de la UPSS de Consulta Externa:

Gráfico N°13: Atendidos y Atenciones Consulta Externa 2012-2013



Fuente: Estadística – HRGDV -2013  
Elaborado por la Unidad de Epidemiología

La demanda de atención del 2010 al 2013 fluctuó de 11,838 en el 2010 a 24,698 en el 2013, los años 2011 y 2012 fueron inferiores los atendidos que en el año 2010 debido a la disminución de la población asignada del total de (población de 6020) al hospital, fortalecimiento de las Redes de salud, creación de EESS. La concentración de atenciones por pacientes paso de 3.59 en el 2010, 8.43 en el 2011, 6.90 en el 2012 a 2.63 en el 2013. En el 2012 se consiguió el destaque de especialistas de las Redes de Salud de Apurímac en UCI, patólogo clínico, oftalmólogo, pediatras, endocrinólogo, cardiólogos, psiquiatras, oftalmólogos, geriatra, gastroenterólogo a través de los contratos CAS desde el MINSA por AUS; otro grupo de especialistas regresó de sus residentes, como los traumatólogos y urólogo. Así mismo, se ampliaron consultorios en las tardes.





Cuadro N° 19: Morbilidad General por Consulta Externa 2013

CIE-10	Descripción de causas en C.E. en General	Varón	Mujer	Total	%
J00-J99	Enfermedades del sistema respiratorio	1349	1345	2694	2,74
K00-K93	Enfermedades de sistema digestivo	1596	3427	5023	5,12
L00-L99	Enfermedades de la piel y del tejido subcutáneo	227	281	508	0,52
A00-B99	Ciertas enfermedades infecciosas y parasitarias	1731	2309	4040	4,11
C00-D48	Tumores (NEOPLASIAS)	1349	1642	2991	3,05
E00-E90	Enfermedades endocrinas, nutricionales y metabólicas	612	2104	2716	2,77
F00-F99	Trastornos mentales y del comportamiento	1342	1852	3194	3,25
G00-G99	Enfermedades de sistema nervioso	751	846	1597	1,63
H00-H95	Enfermedades del ojo, sus anexos y del oído y de la apófisis mastoides	639	675	1314	1,34
I00-I99	Enfermedades del sistema circulatorio	530	926	1456	1,48
M00-M99	Enfermedades del sistema osteomuscular y del tejido conjuntivo	2520	4275	6795	6,92
N00-N99	Enfermedades del sistema genitourinario	1270	3742	5012	5,10
O00-O99	Embarazo, parto y puerperio	-	906	906	0,92
P00-P96	Ciertas afecciones originadas en el periodo perinatal	83	79	162	0,16
Q00-Q99	Malformaciones congénitas, deformidades y anomalías cromosómicas	226	151	377	0,38
R00-R99	Síntomas, signos y hallazgos anormales clínicos y de laboratorio, no clasificados en otra parte	386	1073	1459	1,49
S00-T98	Traumatismos, envenenamientos y algunas otras consecuencias de causas externas	2346	2003	4349	4,43
Y01-Y98	Causas externas de morbilidad y mortalidad	70	180	250	0,25
Demás causas		14650	38703	53353	54,33
Total General		31677	66519	98196	100,00

Fuente: Estadística – HRGDV -2013  
Elaborado por la Unidad de Epidemiología


Muestra las principales causas de morbilidad general en consulta externa, en el Hospital Regional Guillermo Díaz de la Vega 2013; la causa de morbilidad que demandó mayor número de atenciones especializadas, fueron las enfermedades del sistema osteomuscular y del tejido conjuntivo (6.92), seguidas del sistema genitourinario (5.10, traumatismos, envenenamientos (4.43)), tumores (3.05).

Gráfico N°14. Atendidos y Atenciones en Odontología - Consulta Externa, Hospital Regional Guillermo Díaz De La Vega, 2010 al 2013



Fuente: Estadística – HRGDV -2013  
Elaborado por la Unidad de Epidemiología

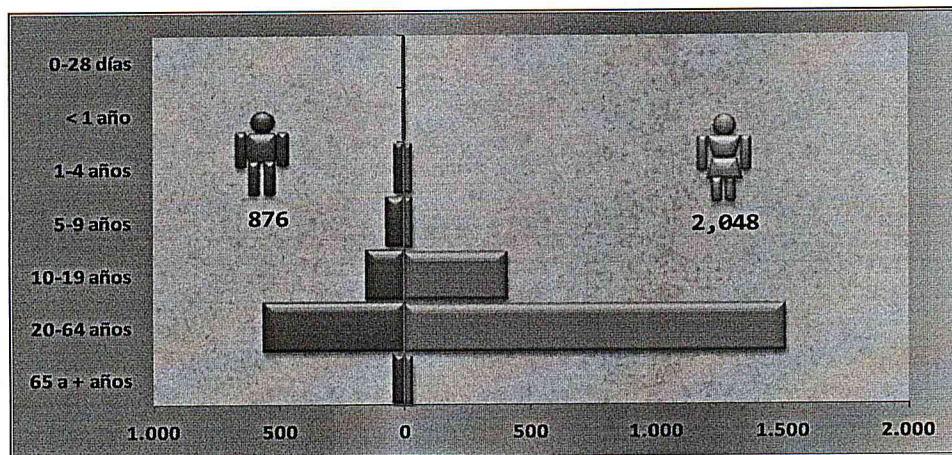
El gráfico de Atendidos y Atenciones en Odontología en Consulta Externa del Hospital Regional Guillermo Díaz De La Vega – 2010 al 2012; en el año 2011 se observa el incremento del número de atendidos en relación al año anterior por las campañas de salud bucal a los escolares de diferentes Centros Educativos de Abancay, el año 2012 ya no se hicieron campañas de atención de salud bucal a escolares. Se contó con tres profesionales odontólogos. En el 2012, disminuyó la oferta de consultorio por motivos de salud de los profesionales que condicionó que éstos fueran rotados a otras áreas, dejando un solo profesional hasta mayo del 2012 donde





se reincorpora un odontólogo especializado en pediatría al año 2013 continua la disminución del número de atenciones a 1827.

Gráfico N° 15: Atendidos y Atenciones por grupo de edad y sexo en Psicología - Consulta Externa, Hospital Regional Guillermo Díaz De La Vega, 2013.



Fuente.: Estadística – HRGDV -2013  
Elaborado por la Unidad de Epidemiología

Los Atendidos y Atenciones por grupo de edad y sexo en Psicología - Consulta Externa, Hospital Regional Guillermo Díaz De La Vega, 2013; cuenta con 01 consultorio físico, las atenciones registradas en el Sistema HIS fueron un total de 2924 atenciones siendo el de mayor predominio de atenciones el sexo femenino 2048 casos con un porcentaje de (70.04%) frente al sexo masculino con 876 atenciones con un porcentaje de (29.96%), la edad que más acudió es el de 20 a 64 años con un total de 2077 atenciones predominando el sexo femenino con 1512 casos con un porcentaje de (51.71%) frente al sexo masculino con 565 casos con un porcentaje de (19.32%), seguido de la edad de 10 a 19 años con un total de 566 atenciones con un predominio del sexo femenino con 414 casos con un porcentaje de (14.16%) y el del sexo masculino con 152 casos con un porcentaje de (5.20%).

Gráfico N° 16: Atendidos y Atenciones por grupos de edad y sexo en Obstetricia- Consulta Externa, Hospital Regional Guillermo Díaz De La Vega, 2013.



Fuente.: Estadística – HRGDV -2013  
Elaborado por la Unidad de Epidemiología

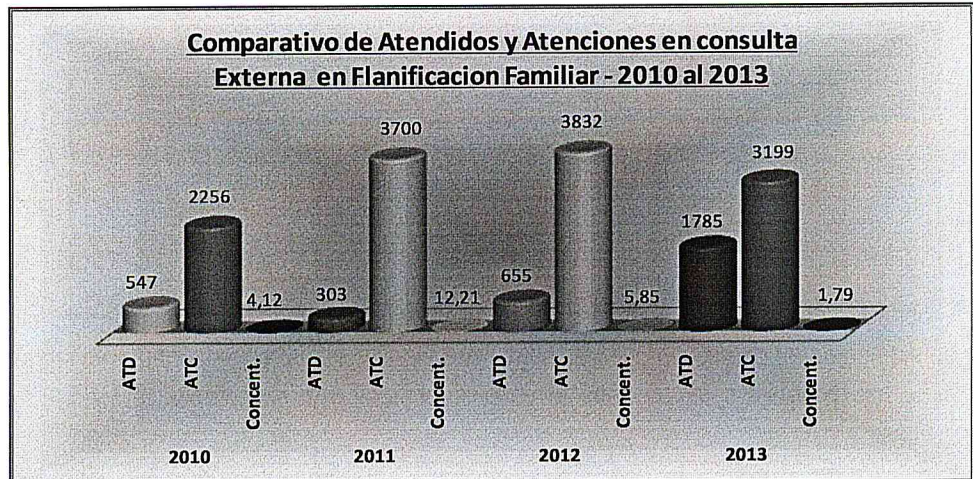
Atendidos y Atenciones en Obstetricia en consulta externa del Hospital Regional Guillermo Díaz De La Vega, durante el año 2013; cuenta con 01 consultorio físico, las





atenciones registradas en el Sistema HIS fueron un total de 6805 atenciones siendo el de mayor predominio de atenciones el sexo femenino 6805 casos con un porcentaje de (100.00%) acudieron con mayor predominio de la edad de 20 a 64 años con 5838 atenciones.

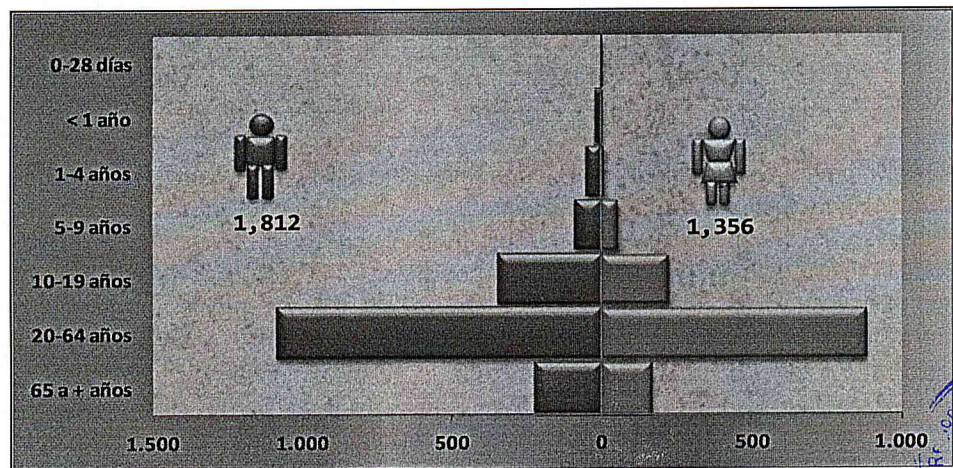
**Gráfico N° 17: Atendidos y Atenciones en Planificación Familiar - Consulta Externa, RHGDV, del 2010 al 2013**



Fuente.: Estadística – HRGDV -2013  
Elaborado por la Unidad de Epidemiología

En Consulta Externa de Planificación Familiar del Hospital Regional Guillermo Díaz De La Vega – 2010 al 2013; en el año 2011 a pesar de que disminuyeron el número de atendidos la concentración se elevó a 12.21; esto significa que 3700 pacientes concurrían mensualmente (12.21 veces por año) para recibir su método de planificación y 303 vinieron sólo 1 vez. En el 2012 se incrementó personal de obstetricia lo que mejoró la captación de pacientes, sin embargo la concentración disminuyó; significa que 3177 pacientes acudieron 5 veces al año y 655 sólo 1 vez; al año 2013 mejora significativamente pero la concentración disminuye acudiendo 1785 pacientes 2 veces y 1414 acudieron sólo una vez a recibir su consejería.

**Gráfico N° 18: Atendidos y Atenciones por grupos de edad y sexo en Estrategia Sanitaria de Tuberculosis - Consulta Externa, Hospital Regional Guillermo Díaz De La Vega, 2013.**



Fuente.: Estadística – HRGDV -2013  
Elaborado por la Unidad de Epidemiología





Atendidos y Atenciones por grupos de edad y sexo en Estrategia Sanitaria de TBC en consulta externa del Hospital Regional Guillermo Díaz De La Vega, durante el año 2013; cuenta con 01 consultorio físico, las atenciones registradas en el Sistema HIS fueron un total de 3168 atenciones de casos probables y confirmados siendo el de mayor predominio de atenciones el sexo masculino 1812 casos con un porcentaje de (57.20%) frente al sexo femenino con 1356 atenciones con un porcentaje de (42.80%), la edad que más acudió es el de 20 a 64 años con un total de 1968 atenciones predominando el sexo masculino con 1086 casos con un porcentaje de (34.28%) frente al sexo femenino con 882 casos con un porcentaje de (27.84%), seguido de la edad de 10 a 19 años con un total de 523 atenciones con un predominio del sexo masculino con 348 casos con un porcentaje de (10.98%) y el del sexo femenino con 225 casos con un porcentaje de (7.10%).

2.8.1.2 Análisis de la UPSS de Emergencia:

Cuadro N° 19: Atenciones en Emergencia General

GETAREO	2010					2011					2012					2013				
	M	%	F	%	Total	M	%	F	%	Total	M	%	F	%	Total	M	%	F	%	Total
0-28 d	69	0,67	60	0,58	129	328	3,20	296	2,89	624	75	0,67	69	0,61	144	113	0,62	69	0,38	182
< 1 a	269	2,62	281	2,74	550	635	6,20	634	6,19	1269	279	2,48	290	2,58	569	676	3,72	380	2,09	1056
1-4 a	796	7,76	705	6,87	1501	262	2,56	190	1,86	452	818	7,27	710	6,31	1528	1770	9,74	996	5,48	2766
5-9 a	397	3,87	270	2,63	667	245	2,39	153	1,49	398	460	4,09	332	2,95	792	903	4,97	537	2,96	1440
10-19 a	685	6,67	571	5,56	1256	606	5,92	557	5,44	1163	735	6,53	715	6,36	1450	1435	7,90	764	4,21	2199
20-64 a	2206	21,49	2108	20,54	4314	2383	23,28	2154	21,04	4537	2650	23,56	2445	21,74	5095	5503	30,29	2868	15,79	8371
65 a +	920	8,96	926	9,02	1846	815	7,96	978	9,55	1793	766	6,81	904	8,04	1670	1527	8,41	625	3,44	2152
T.G.	5342	52,05	4921	47,95	10263	5274	51,52	4962	48,48	10236	5783	51,41	5465	48,59	11248	11927	65,66	6239	34,34	18166

Fuente.: Estadística – HRGDV -2013  
Elaborado por la Unidad de Epidemiología

Las atenciones en emergencias se incrementaron de 10,263 en el 2010, 11,248 en el 2012 a 18,166 en el 2013 y el grupo poblacional de 20 a 64 años es la que acudió y en mayor proporción del sexo femenino reportándose en el 2010 el (21.49), a (30.29) en el 2013.

Cuadro N° 20: Atención de Emergencia por Servicio-2013

EESS	GRUPO DE EDAD	Provincia	TotalDeEstanciasDelEgreso	SERVICIO	CondicionAlIngresar	Seguro	ID
c:\users\planeacion\documents\tr				HRGDV	HRGDV como % de base		
EESS				MEDICINA GENERAL	3226	35.03%	
GRUPO DE EDAD				CIRUGIA GENERAL	2445	26.55%	
Provincia				PEDIATRIA GENERAL	1810	19.66%	
TotalDeEstanciasDelEgreso				TRAUMATOLOGIA	1718	18.66%	
SERVICIO				OBSTETRICIA	8	0.09%	
CondicionAlIngresar				GINECOLOGIA	1	0.01%	
Seguro				SERVICIO	9208	100.00%	
DIAGNOSTICO							
MEASURES							

Fuente.: Estadística – HRGDV -2013  
Elaborado por Oficina de Planificación Estratégica

Los servicios que reportaron mayor números de atenciones en emergencia en el 2013 fueron medicina general 35.035, cirugía general 26.555, pediatría general 19.66%, traumatología 18.66%, obstetricia 0.09% y ginecología 0.001%.





Cuadro N° 21: Atenciones por Grupos de Edad en Emergencia y Morbilidad -2013.

MORBILIDAD GENERAL EN EMERGENCIA POR GRUPO ETAREO 2013												
Nº	Cod.Cie10	Descripcion Cie10	0-28 Días	< 1 Año	1-4 Años	5-9 Años	10-19 Años	20-64 Años	65 a + Años	Total	%	%Acum.
1	R104	Otros dolores Abdominales y los no Especificados	6	21	25	36	94	502	118	802	6,73	6,73
2	T009	Traumatismos Superficiales Múltiples, no Especificados	0	4	69	43	72	381	57	626	5,25	11,98
3	R509	Fiebre, no Especificada	0	102	252	69	42	34	7	506	4,24	16,22
4	J029	Faringitis Aguda, no Especificada	2	97	218	49	33	42	13	454	3,81	20,03
5	N390	Infección de Vías Urinarias, Sitio no Especificado	0	41	66	24	37	152	59	379	3,18	23,21
6	A090	Otras gastroenteritis y colitis no especificadas de origen infeccioso	2	32	55	19	43	139	30	320	2,68	25,89
7	S018	Herida de otras partes de la Cabeza	0	1	32	15	41	125	20	234	1,96	27,85
8	S009	Traumatismo Superficial de la Cabeza, parte no Especificada	0	8	42	30	28	95	10	213	1,79	29,64
9	T477	Eméticos	4	39	71	38	20	26	9	207	1,74	31,38
10	S069	Traumatismo Intracraneal, no Especificado	0	2	25	14	23	105	14	183	1,53	32,91
11	A09X0	Diarrea Acuosa Incluye y Colitis, Enteritis, Enterocolitis,	1	13	25	9	12	76	27	163	1,37	34,28
12	R501	Gastroenteritis, Gastroentero	0	33	65	22	10	12	5	147	1,23	35,51
13	T141	Fiebre Persistente	0	1	14	17	19	76	13	140	1,17	36,69
14	K297	Herida de Región no Especificada del Cuerpo	0	1	1	1	16	84	30	133	1,12	37,80
15	J068	Gastritis, no Especificada	0	8	43	19	14	28	7	119	1,00	38,80
16	K359	Faringo Amigdalitis Aguda	1	0	2	4	13	77	21	118	0,99	39,79
17	K291	Apendicitis Aguda, no Especificada	0	0	0	2	20	85	10	117	0,98	40,77
18	S019	Otras Gastritis Agudas	0	1	11	12	14	60	7	105	0,88	41,65
19	A059	Herida de la Cabeza, parte no Especificada	0	5	30	19	16	19	2	91	0,76	42,42
20	E86X	Intoxicación Alimentaria Bacteriana, no Especificada	0	3	10	4	12	41	13	83	0,70	43,11
21	A085	Depleción del Volumen	1	7	13	7	2	36	13	79	0,66	43,78
22	S800	Otras Infecciones Intestinales Especificadas	0	0	4	3	17	41	12	77	0,65	44,42
23	R51X	Contusión de la Rodilla	0	0	2	1	15	49	9	76	0,64	45,06
24	I10X	Cefalea	0	0	0	0	4	28	41	73	0,61	45,67
25	S400	Hipertensión Esencial (Primaria)	1	1	10	5	13	33	7	70	0,59	46,26
26	K30X	Contusión del Hombro y del Brazo	0	1	0	0	8	48	11	68	0,57	46,83
27	K295	Dispepsia	0	0	0	0	5	49	13	67	0,56	47,39
28	S202	Gastritis Crónica, no Especificada	1	0	0	3	7	45	10	66	0,55	47,94
29	S610	Contusión del Tórax	0	0	9	3	8	40	4	64	0,54	48,48
30	J00X	Herida de dedo (s) de la Mano, sin daño de la (s) Una (s)	0	21	19	9	9	4	1	63	0,53	49,01
31	L500	Rinofaringitis Aguda, Rinitis Aguda	0	4	7	9	7	34	2	63	0,53	49,54
32	S934	Urticaria Alérgica	0	1	1	1	16	39	3	61	0,51	50,05
33	J039	Esguinces y Torceduras del Tobillo	0	10	27	10	3	8	2	60	0,50	50,55
34	M545	Amigdalitis Aguda, no Especificada	0	0	0	0	3	50	7	60	0,50	51,06
35	K810	Lumbago no Especificado	0	0	0	0	4	44	9	57	0,48	51,53
Demás Causas			76	213	633	414	744	2829	869	5778	48,47	100,00
Total General			95	670	1781	911	1444	5536	1485	11922	100,00	

Fuente.: Estadística – HRGDV -2013

Elaborado por la Unidad de Epidemiología

Las principales causas de atenciones de Emergencia por grupos de edad; de las principales causas de atenciones en Emergencia según Lista Tabular CIE-10, HRGDV – 2013; En el Servicio de Emergencia General del Hospital Regional Guillermo Díaz De La Vega, muestra que durante el año se tuvieron 11,922 atenciones entre emergencias y urgencias, como observamos que el Diagnóstico de Otros Dolores Abdominales y los No Especificados son la primera causa por el cual acuden a nuestro establecimiento con 802 casos que hacen un (6.73%), presentándose en mayor proporción en el ciclo de vida de edad de 20 a 64 años de edad con 502 casos; como segunda causa tenemos traumatismos superficiales, no especificados con 626 casos con un porcentaje de un (5.25%), siendo mayor la frecuencia en el grupo de edad de 20 a 64 años con 381 casos.





Cuadro N° 22: PRINCIPALES CAUSAS DE ATENCIONES EN EMERGENCIA SEGÚN LISTA TABULAR CIE-10, HGDV – 2013

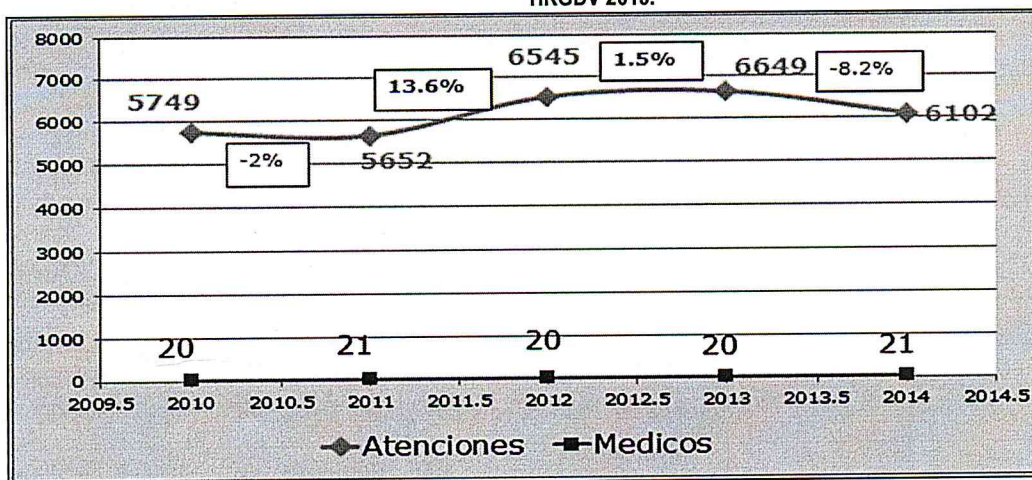
PRIMERAS CAUSAS DE MORBILIDAD GENERAL EN EMERGENCIA-2013					
Nº	CodCie10	DescripciónCie10	Total	%	%Acum.
1	R104	Otros dolores Abdominales y los no Especificados	802	6,73	6,73
2	T009	Traumatismos Superficiales Múltiples, no Especificados	626	5,25	11,98
3	R509	Fiebre, no Especificada	506	4,24	16,22
4	J029	Faringitis Aguda, no Especificada	454	3,81	20,03
5	N390	Infección de Vías Urinarias, Sitio no Especificado	379	3,18	23,21
6	A090	Otras gastroenteritis y colitis no especificadas de origen infeccioso	320	2,68	25,89
7	S018	Herida de otras partes de la Cabeza	234	1,96	27,86
8	S009	Traumatismo Superficial de la Cabeza, parte no Especificada	213	1,79	29,64
9	T477	Eméticos	207	1,74	31,38
10	S069	Traumatismo Intracraneal, no Especificado	183	1,53	32,91
11	A09X0	Diarrea Acuosa Incluye Colitis, Enteritis, Enterocolitis,	163	1,37	34,28
12	R501	Gastroenteritis, Gastroentero	147	1,23	35,51
13	T141	Fiebre Persistente	140	1,17	36,69
14	K297	Herida de Región no Especificada del Cuerpo	133	1,12	37,80
15	J068	Gastritis, no Especificada	119	1,00	38,80
16	K359	Faringo Amigdalitis Aguda	118	0,99	39,79
17	K291	Apendicitis Aguda, no Especificada	117	0,98	40,77
18	S019	Otras Gastritis Agudas	105	0,88	41,65
19	A059	Herida de la Cabeza, parte no Especificada	91	0,76	42,42
20	E86X	Intoxicación Alimentaria Bacteriana, no Especificada	83	0,70	43,11
		Demás Causas	6782	56,89	100,00
<b>Total General</b>			<b>11922</b>	<b>100,00</b>	

Fuente.: Estadística – HRGDV -2013  
Elaborado por la Unidad de Epidemiología

Las principales causas de atenciones de Emergencia General; según Lista Tabular CIE-10, HRGDV – 2013; En el Servicio de Emergencia del Hospital Regional Guillermo Díaz De La Vega, muestra que durante el año se tuvieron 11,922 atenciones entre emergencias y urgencias, como observamos el diagnóstico con mayor frecuencia de Otros Dolores Abdominales y los No Especificados son la primera causa por el cual acuden a nuestro establecimiento con 802 casos que hacen un (6.73%); como segunda causa tenemos traumatismos superficiales múltiples, no especificados con 626 casos con un porcentaje de un (5.25%); como tercera causa tenemos el diagnóstico de fiebre no especificada con 506casosque hace un porcentaje de (5.25%).

2.8.1.3. Análisis de la UPSS de Hospitalización:

Gráfico N°19: QUINQUENIO DE EGRESOS HOSPITALARIOS -2010 AL 2014 HRGDV 2013.



Fuente.: Estadística – HRGDV -2013  
Elaborado por Oficina de Planificación Estratégica



Cuadro N° 23: NÚMERO DE EGRESOS EN HOSPITALIZACIÓN GENERAL POR CICLOS DE VIDA, SEGÚN LISTA TABULAR CIE-10, HRGDV – 2013

CodCie10	Descripción Cie10	Neonatal (0-28 d)	Infantil (1-1 a)	Pre-Escolar (1-4 a)	Escolar (5-9 a)	Adolescente (10-19 a)	Adulto (20-64 a)	Adulto Mayor (20-64 a)	Total	%
Z380	A Término (Producto Único Nacido en Hospital)	1291	76	10	1	4	4	1	1387	20,83
O809	Parto Único Espontáneo sin otra Especificación	8	2	2	1	163	683	17	876	13,16
O829	Parto por Cesárea, sin otra Especificación	0	0	0	0	32	162	4	198	2,97
O821	Parto por Cesárea de Emergencia	0	0	1	0	41	135	3	180	2,70
K359	Apendicitis Aguda, no Especificada	0	0	5	7	22	110	27	171	2,57
Z3921	Puerpera	0	0	2	0	31	121	5	159	2,39
N390	Infección de Vías Urinarias, Sitio no Especificado	0	7	12	10	4	49	51	133	2,00
P599	Ictericia Neonatal, no Especificada	88	23	0	0	0	0	0	111	1,67
P369	Sepsis Bacteriana del Rn, no Especificada	63	29	0	0	0	0	0	92	1,38
K810	Colecistitis Aguda	0	0	0	0	4	58	15	77	1,16
O060	Aborto no Especificado, Incompleto, Complicado con Infección Genital y Pelviana	0	0	1	0	7	65	2	75	1,13
P582	Ictericia Neonatal debida a Infección	51	6	2	0	0	0	0	59	0,89
O200	Amenaza de Aborto	0	0	0	0	6	52	0	58	0,87
I500	Insuficiencia Cardíaca Congestiva	1	0	1	0	0	7	36	45	0,68
K811	Colecistitis Crónica	0	0	0	0	3	32	8	43	0,65
N40X	Hiperplasia de la Próstata	0	0	0	0	0	8	31	39	0,59
O470	Amenaza de Parto Prematuro	0	0	0	0	5	34	0	39	0,59
S822	Fractura de la diáfisis de la Tibia	0	0	2	2	3	30	2	39	0,59
A090	Otras gastroenteritis y colitis no especificadas de origen infeccioso	0	13	8	2	4	9	2	38	0,57
J189	Neumonía, no Especificada	0	9	12	2	0	4	9	36	0,54
O034	Aborto Espontáneo, Incompleto, sin Complicación	0	0	0	0	6	26	4	36	0,54
Z3593	Gestante con Factor de Riesgo Control 3er. Trimestre (36 Semanas)	0	0	0	0	6	29	1	36	0,54
K37X	Apendicitis, no Especificada	0	0	0	3	5	24	3	35	0,53
P082	Recién Nacido Posttérmino sin Sobre peso para Su Edad Gestacional	32	2	0	0	0	0	0	34	0,51
Z392	Seguimiento Postparto, de Rutina	0	1	1	0	10	21	0	33	0,50
I10X	Hipertensión Esencial (Primaria)	0	0	0	0	1	4	26	31	0,47
K808	Otras Colelitiasis	0	0	0	0	3	21	5	29	0,44
Z3592	Gestante con Factor de Riesgo Control 2do. Trimestre (24 Semanas)	0	0	0	0	6	22	0	28	0,42
S420	Fractura de la Clavícula	0	0	0	0	5	16	6	27	0,41
Z3591	Gestante con Factor de Riesgo Control 1er. Trimestre (12 Semanas)	0	0	0	0	4	23	0	27	0,41
	Demás causas	545	154	268	97	156	812	456	2488	37,36
	<b>Total General</b>	<b>2079</b>	<b>322</b>	<b>327</b>	<b>125</b>	<b>631</b>	<b>2661</b>	<b>714</b>	<b>6659</b>	<b>100,00</b>

Fuente.: Estadística – HRGDV -2013  
Elaborado por la Unidad de Epidemiología

El número de egresos hospitalarios en general por ciclos de Vida, según Lista Tabular CIE-10, Hospital Regional Guillermo Díaz de la Vega –durante el año 2013, Como se puede apreciar, el grupo de riesgo que más hace uso de los servicios de hospitalización son el binomio madre – niño, con el mayor número y proporción de las hospitalizaciones. Se hospitalizaron 6659 pacientes, siendo la causa de hospitalización más frecuente, producto único nacido en Hospital con 1387 casos con un porcentaje de (20.83%), seguido del parto único espontáneo con 876 casos y un porcentaje de (13.16%), como tercera causa de hospitalización está parto por cesárea sin otra especificación con 198casos con un porcentaje de (2.97%).

Cuadro N° 24: NÚMERO DE EGRESOS Y PROMEDIO DE PERMANENCIA EN HOSPITALIZACIÓN GENERAL SEGÚN CAPÍTULOS CIE-10, HRGDV – 2013

Grupo de causas	Egresos	Porcentaje	Promedio de Permanencia
A Término (Producto Único Nacido en Hospital)	1342	20,15	3,31
Parto Único Espontáneo sin otra Especificación	863	12,96	1,62
Parto por Cesárea, sin otra Especificación	192	2,88	5,28
Parto por Cesárea de Emergencia	178	2,67	5,50
Apendicitis Aguda, no Especificada	205	3,08	3,55
Infección de Vías Urinarias, Sitio no Especificado	97	1,46	6,42
Colecistitis Aguda	76	1,14	3,62
Aborto no Especificado, Incompleto, Complicado con Infección Genital y Pelviana	75	1,13	1,47
Sepsis Bacteriana del Rn, no Especificada	75	1,13	1,50
<b>Ictericia Neonatal debida a Infección</b>	<b>58</b>	<b>0,87</b>	<b>3,95</b>
Ictericia Neonatal, no Especificada	51	0,77	4,91
Amenaza de Aborto	43	0,65	3,31
Colecistitis Crónica	43	0,65	9,42
Insuficiencia Cardíaca Congestiva	40	0,60	6,75
Puérpera	39	0,59	2,49
Fractura de la diáfisis de la Tibia	38	0,57	14,32
Amenaza de Parto Prematuro	36	0,54	4,24
Hiperplasia de la Próstata	34	0,51	7,50
Aborto Espontáneo, Incompleto, sin Complicación	33	0,50	3,30
Demás causas	2628	39,47	6,56
<b>Total General</b>	<b>6659</b>	<b>100,00</b>	<b>5,27</b>

Fuente.: Estadística – HRGDV -2013  
Elaborado por la Unidad de Epidemiología



El número de egresos y promedio de permanencia en Hospitalización General según Lista Tabular CIE-10, del Hospital Regional Guillermo Díaz de la Vega 2013; del total de 6659 egresos hospitalarios; se observa los tiempos de permanencia en hospitalización general van desde 2.49 a 14.32 días y con un promedio general de 5.27 días de estancia hospitalaria, el mayor tiempo de estancia hospitalaria fue de fractura de la diáfisis de la tibia con 38 egresos hospitalarios con una estancia hospitalaria de 14.32 días de hospitalización; seguido de colecistitis crónica con una estancia hospitalaria de 9.42 días con 40 egresos hospitalarios.

Cuadro N° 25. Egresos Hospitalarios

	HRGDV	HRGDV como % de base
NEONATOLOGIA	1764	24.62%
GINECOLOGIA	1138	15.88%
OBSTETRICIA	1103	15.40%
CIRUGIA GENERAL	955	13.33%
MEDICINA GENERAL	873	12.19%
TRAUMATOLOGIA	565	7.89%
PEDIATRIA GENERAL	420	5.86%
ALTO RIESGO OBTETRICO	298	4.16%
UNIDAD DE CUIDADOS INT	48	0.67%
<b>serv</b>	<b>7164</b>	<b>100.00%</b>

Fuente.: Estadística – HRGDV -2013  
Elaborado por Oficina de Planificación Estratégica.

Los egresos en el 2013 provenían de los servicios de neonatología (24.62), ginecología (15.88), obstetricia (15.40), cirugía general (13.33), traumatología (12.19).

Cuadro N° 26. Condición de Egreso General 2013

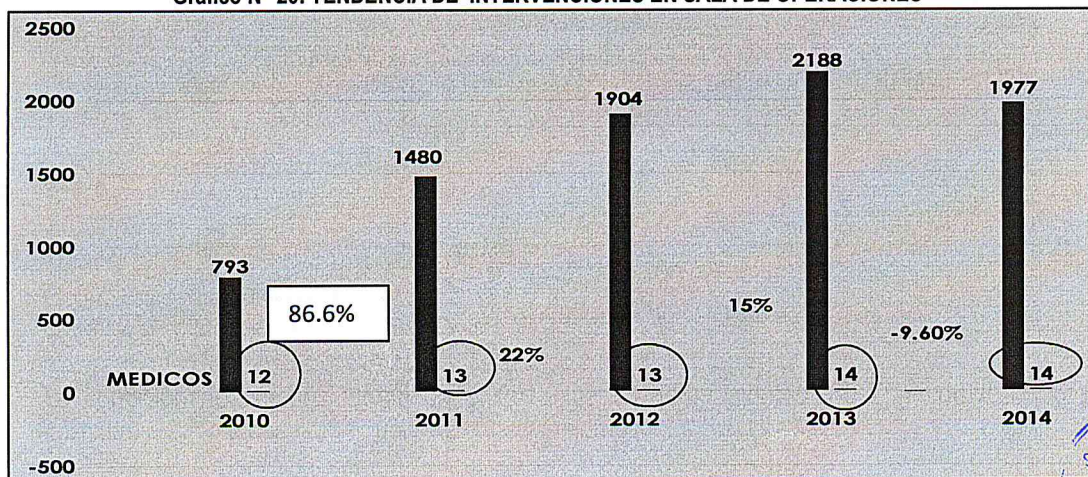
	HRGDV	HRGDV como % de base
MEJORADO	4879	68.10%
CURADO	2183	30.47%
FALLECIDO	76	1.06%
IGUAL	19	0.27%
NO	6	0.08%
DESMEJORADO	1	0.01%
<b>CONDICION EGRESO</b>	<b>7164</b>	<b>100.00%</b>

Fuente.: Estadística – HRGDV -2013  
Elaborado por Oficina de Planificación Estratégica.

La condición de egresos fueron en el 2013 fue 68.10% mejorado, 30.47% curado, 1.06% fallecido, 0.27% igual, 0.08% no y 0.01% desmejorado.

2.8.1.4. Análisis de la UPSS de Centro Quirúrgico:

Gráfico N° 20: TENDENCIA DE INTERVENCIONES EN SALA DE OPERACIONES

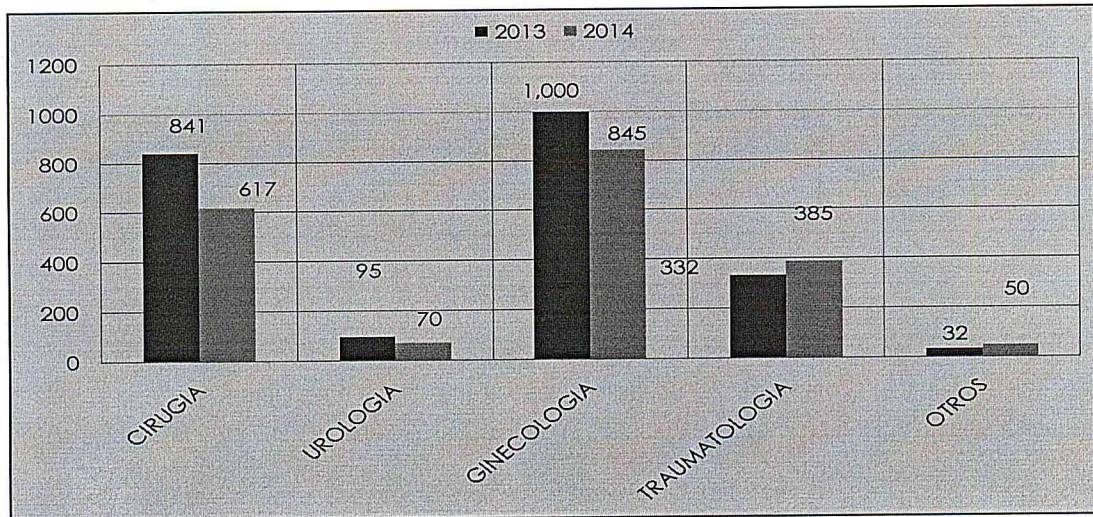


Fuente.: Estadística – HRGDV -2013  
Elaborado por Oficina de Planificación Estratégica.



El gráfico nos muestra la tendencia de evolución de las intervenciones quirúrgicas, y contrariamente el número de médicos anestesiólogos y cirujanos no ha incrementado, por lo que la necesidad de contar con mayor número de profesionales especializados es imperativo, la disminución de intervenciones quirúrgicas en el año 2014, se debe al impacto negativo de la huelga médica nacional en la disminución de las tendencias.

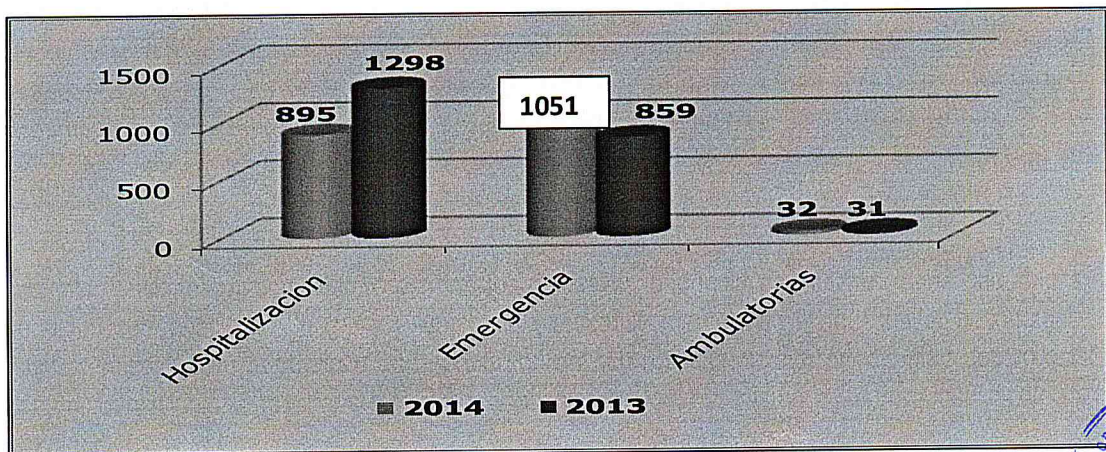
**Gráfico N° 21: INTERVENCIONES QUIRURGICAS POR SERVICIO**



Fuente.: Estadística – HRGDV -2013  
Elaborado por Oficina de Planificación Estratégica.

Las intervenciones gineco obstétricas, son las de mayor tendencia en intervenciones quirúrgicas, seguidas del servicio de cirugía y traumatología respectivamente, en el que hacer hospitalario, muchas necesidades quirúrgicas de la población no son resueltas en su oportunidad debido a la poca disponibilidad de médicos quirúrgicos y anestesiólogos, así mismo el número insuficiente de quirófanos.

**Gráfico N° 22: INTERVENCIONES QUIRURGICAS DE HOSPITALIZACION VERSUS EMERGENCIAS Y AMBULATORIAS**



Fuente.: Estadística – HRGDV -2013  
Elaborado por Oficina de Planificación Estratégica.






Las intervenciones quirúrgicas en el año 2014, por las estadística se ve disminuida en relación al año anterior, pero en este contexto también se observa que las intervenciones por emergencia tienen un incremento en un 14.7% en relación al año 2013, uno de los factores que determina esta cifra es la huelga médica, la disponibilidad de profesionales médicos especializados y el rendimiento de los ambientes destinados a estos procedimientos.

2.8.1.5. Vigilancia Epidemiológica:

- Vigilancia Epidemiológica de Enfermedades Transmisibles:


Gráfico N° 23: Casos Confirmados de TBC por años - Hospital a Regional Guillermo Díaz de la Vega 2002 al 2013.



Fuente.: Estadística – HRGDV -2013  
Elaborado por la Unidad de Epidemiología

El gráfico muestra la tendencia de los casos notificados de TB desde el año 2002 al año 2013 que fueron atendidos en el HRGDV; el año con mayor frecuencia de casos fue el año 2013 con (42 casos), seguido del año 2007 con (37 casos) y el año 2012 con (36 casos) y el segundo gráfico nos demuestra el número de casos por edad desde el año 2008 al 2013 donde se observa con mayor frecuencia de casos en el grupo de edad de 20 a 59 años.

VIGILANCIA EPIDEMIOLOGICA DE VIH/ITS POR EDAD Y SEXO HRGDV DEL 2003 AL 2013



Fuente.: Estadística – HRGDV -2013  
Elaborado por la Unidad de Epidemiología

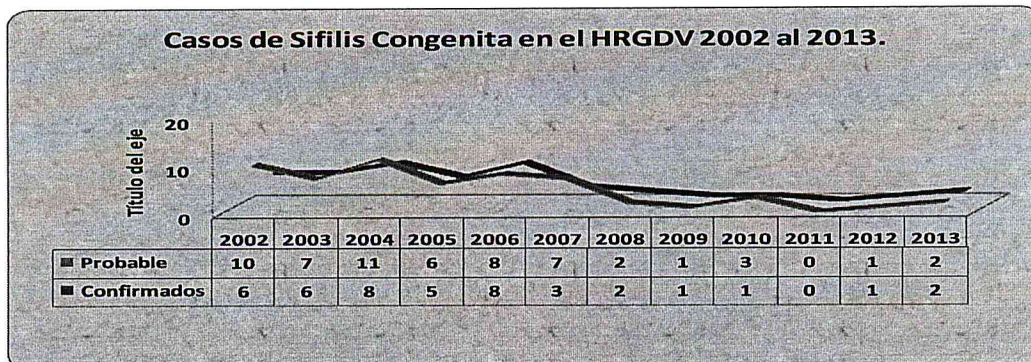
Vigilancia epidemiológica de casos notificados de VIH/ SIDA en el hospital Regional Guillermo Díaz de la Vega 2013; de 30 casos desde el año 2003 al año 2013.





• VIGILANCIA EPIDEMIOLOGICA DE SIFILIS CONGENITA HRGDV 2013


Gráfico N° 24: Casos de Sífilis Congénita Hospital Regional Guillermo Díaz De La Vega 2002– 2013



Fuente: Vigilancia epidemiológica HRGDV 2013

Los casos de Sífilis Congénita atendidos en el HRGDV del año 2002 al 2013; la tendencia de los casos ha ido disminuyendo a la semana 53 de la vigilancia epidemiológica.

Gráfico N° 25: PIRAMIDE DE LA VIGILANCIA EPIDEMIOLOGICA DE CASOS DE HEPATITIS B POR EDAD Y SEXO HRGDV 2013

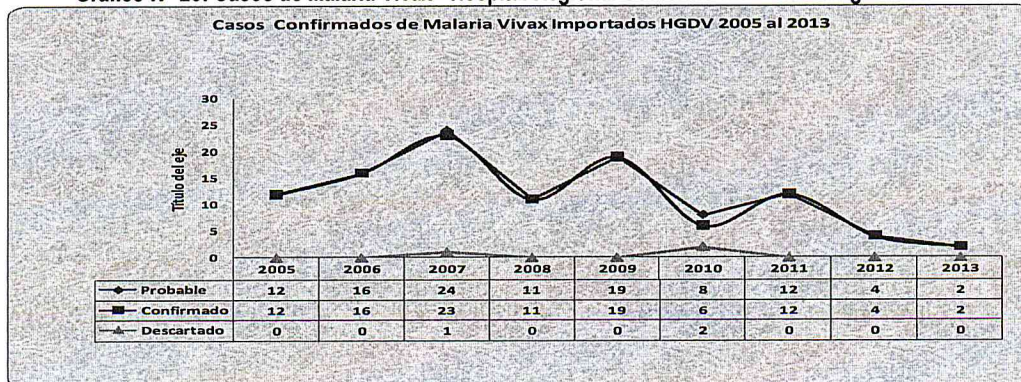


Fuente: Vigilancia Epidemiológica del 2013


Vigilancia de Hepatitis B por edad y sexo del Hospital Regional Guillermo Díaz de la Vega al 2013; al análisis se notificaron 19 casos: el género que fue más afectado fue el masculino con 12 casos en un (63.16%) seguido del género femenino con 7 casos en un (36.84%); la edad más afectada del género masculino es 20 a 49 años de edad con 11 casos con un (57.89%); del sexo femenino con 7 casos con un (36.84%); seguido de 15 a 19 años con un (5.26%).

• VIGILANCIA EPIDEMIOLOGICA DE MALARIA HRGDV 2013

Gráfico N° 26: Casos de Malaria Vivax - Hospital Regional Guillermo Díaz De La Vega 2005– 2013



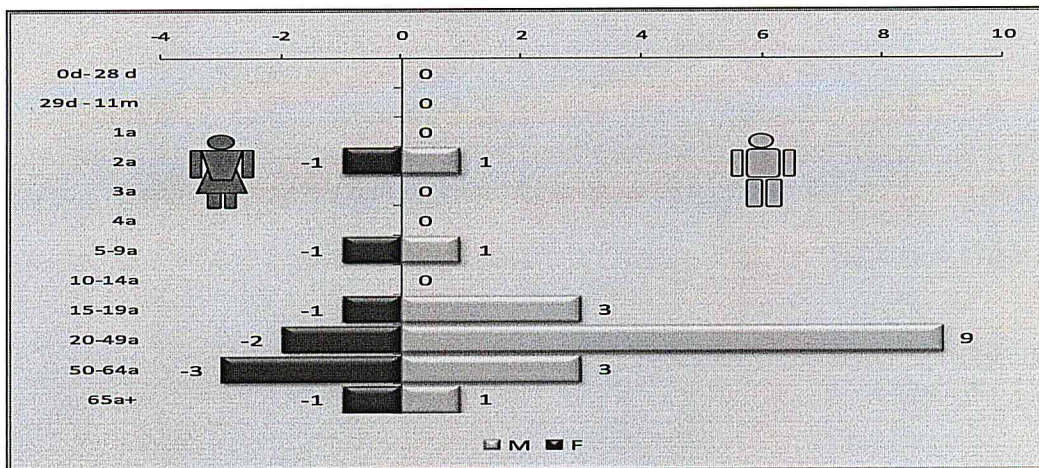
Fuente: Unidad de Epidemiología HRGDV





La vigilancia epidemiológica de casos de Malaria confirmados atendidos por la Estrategia de enfermedades Metaxenicas en el HRGDV 2013; el 100% de los pacientes Apurimeños que migraron al departamento de Madre de Dios y Puerto Maldonado.

Gráfico N° 27: VIGILANCIA EPIDEMIOLÓGICA DE CASOS DE LEISHMANIASIS POR EDAD Y SEXO HRGDV 2013

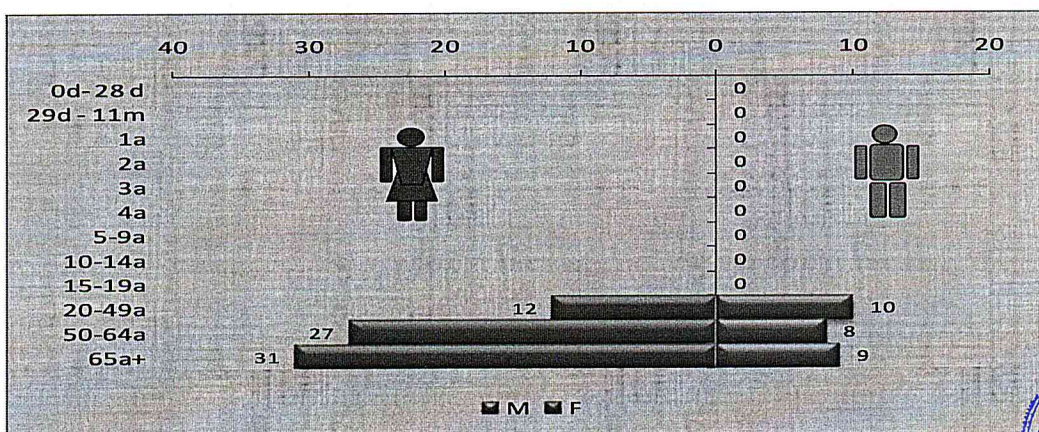


Fuente: Vigilancia Epidemiológica del 2013

Vigilancia epidemiológica de leishmaniasis en el hospital Regional Guillermo Díaz de la Vega año 2013; tuvimos 27 casos: se presentó con mayor frecuencia en el grupo etareo de 20 a 49 años con un porcentaje de (40,74%) y el sexo con mayor predominio fue el masculino con (33,33%) y el sexo femenino con (7,41%); seguido del grupo etareo de 50 a 64 años con un porcentaje de (22,21%), se presentó en ambos sexos.


**Vigilancia Epidemiológica de Enfermedades No Transmisibles:**

Gráfico N° 28: VIGILANCIA EPIDEMIOLÓGICA DE CASOS DE DIABETES POR GRUPOS DE EDAD Y SEXO HRGDV 2013



Fuente: Vigilancia Epidemiológica del 2013

La vigilancia epidemiológica de diabetes en el hospital Regional Guillermo Díaz de la Vega de Enero a Setiembre del año 2013; tenemos 97 casos: el género que fue más afectado es femenino con 70 casos seguido del género masculino con 27 casos; la edad más afectada fue de 65 a más años con 40 casos: del sexo femenino con 31 casos y el sexo masculino con 9 casos; así mismo

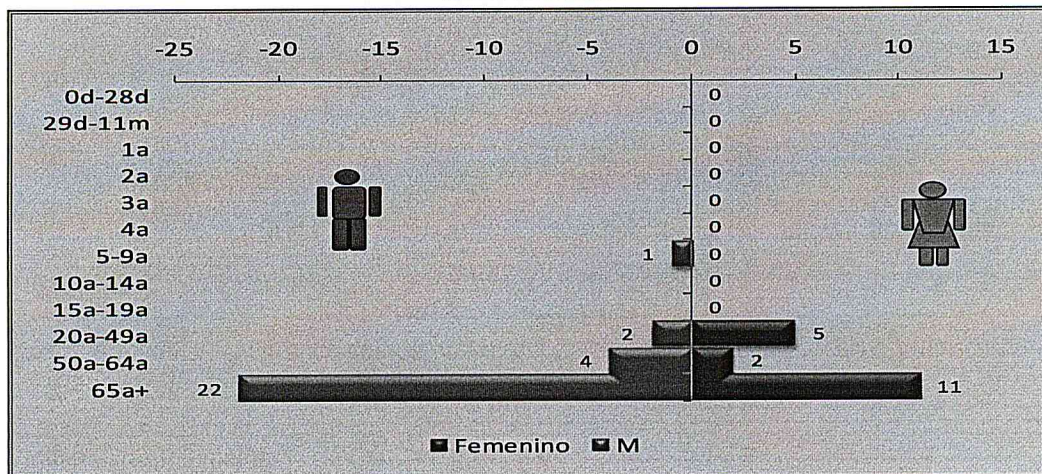




los mayores de 50 a 64 años con 35 casos: del sexo femenino con 27 casos y masculino 8 casos.

• **Vigilancia Epidemiológica de Cáncer:**

Gráfico N° 29: VIGILANCIA EPIDEMIOLÓGICA DE CASOS DE CANCER POR GRUPOS DE EDAD Y SEXO HRGDV AÑO 2013.

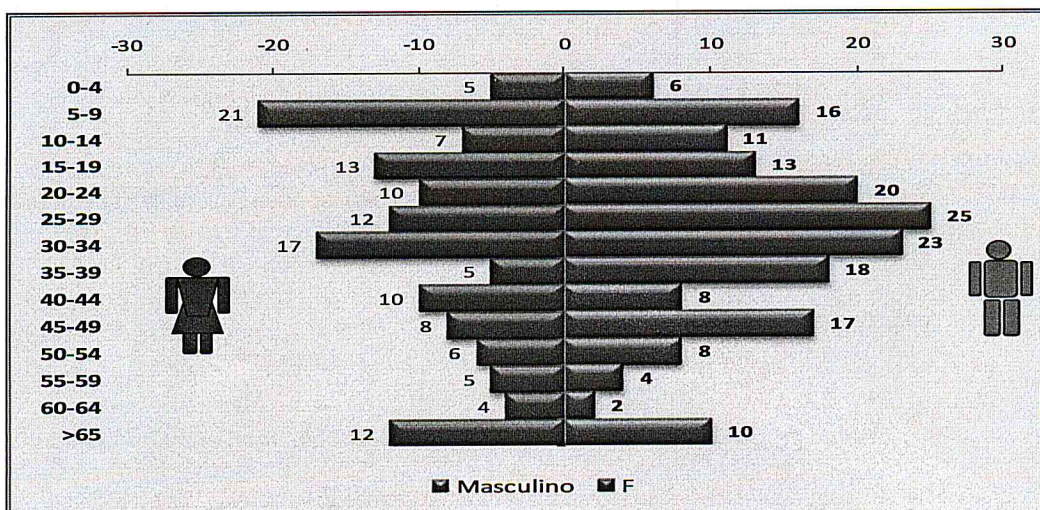


Fuente: Vigilancia Epidemiológica HRGDV 2013

La vigilancia epidemiológica de Cáncer por grupos de edad y sexo en el Hospital Regional Guillermo Díaz de la Vega del año 2013; tuvimos un total de 47 casos: el sexo masculino fue el más afectado con 29 casos en un ( 61.70%) seguido del sexo femenino con 19 casos en un (38.30%); el grupo de edad que fue más afectado fue de 65 a más años de edad con 33 casos con un porcentaje de (70.21%); el sexo masculino con un ( 46.81%) y del sexo femenino con un (23.40%) ; seguido de 20 a 49 años de edad con un (14.89%), el sexo femenino con un (10.64%) y del sexo masculino con un ( 4.26%); y de 50 a 64 años de edad con un (12.77%)


• **Vigilancia Epidemiológica de lesiones por accidente de tránsito:**

Gráfico N°30: Lesiones por Accidentes de tránsito Según lista de lesionados por grupo de edad y sexo atendidos en el Hospital a Regional Guillermo Díaz de la Vega - 2013.-



Fuente: Vigilancia Epidemiológica HRGDV2013

La Vigilancia de lesiones por accidente de tránsito Según grupo de edad y sexo atendidos en el Hospital Regional Guillermo Díaz de la Vega 2013; se observa del total de 316 casos





notificados de lesiones por accidentes de tránsito; el grupo de edad con mayor frecuencia que concurrió fue de 30 a 34 años con un porcentaje de (12,66%) el sexo más afectado es el masculino con (12,71%); seguido del grupo de edad de 5 a 9 años y 25 a 29 años con un porcentaje de (11,71%).

2.8.1.6.- Análisis de la Mortalidad Hospitalaria:

Cuadro N°27: Tasa de Mortalidad en Hospitalización General por ciclos de vida, HGDV-del año 2013

Tasa de Mortalidad 2010				Tasa de Mortalidad 2011				Tasa de Mortalidad 2012				Tasa de Mortalidad 2013			
Ciclo de Vida	Nº Egresos	Número	TBM	Ciclo de Vida	Nº Egresos	Número	TBM	Ciclo de Vida	Nº Egresos	Número	TBM	Ciclo de Vida	Nº Egresos	Número	TBM
Neonatales	1306	2	0,15	Neonatales	1359	1	0,07	Neonatales	1603	16	1,00	Neonatales	1534	4	0,26
Infantiles	122	1	0,82	Infantiles	100	0	0,00	Infantiles	115	2	1,74	Infantiles	258	7	2,71
Pre Escolares	147	0	0,00	Pre Escolares	206	1	0,49	Pre Escolares	231	3	1,30	Pre Escolares	263	0	0,00
Escolares	175	0	0,00	Escolares	109	0	0,00	Escolares	146	0	0,00	Escolares	145	0	0,00
Adolescentes	627	0	0,00	Adolescentes	631	0	0,00	Adolescentes	731	0	0,00	Adolescentes	637	0	0,00
Adultos	2751	13	0,47	Adultos	2575	17	0,66	Adultos	2996	15	0,50	Adultos	3079	17	0,55
Adultos Mayores	571	25	4,38	Adultos Mayores	619	39	6,30	Adultos Mayores	723	49	6,78	Adultos Mayores	743	45	6,06
<b>Total General</b>	<b>5699</b>	<b>41</b>	<b>0,72</b>	<b>Total General</b>	<b>5599</b>	<b>58</b>	<b>1,04</b>	<b>Total General</b>	<b>6545</b>	<b>85</b>	<b>1,30</b>	<b>Total General</b>	<b>6659</b>	<b>73</b>	<b>1,10</b>

Fuente.: Estadística – HRGDV -2013  
Elaborado por la Unidad de Epidemiología

Las Causas de Mortalidad en Hospitalización General por ciclos de vida, según Lista Tabular CIE-10, en el Hospital Regional Guillermo Díaz de la Vega del año 2010 al 2013; la mortalidad en el hospital en el año 2010 fue de 41casos de 5699 egresos hospitalarios con un porcentaje de (0.72%); en el año 2011 de los 5559 egresos hospitalarios fallecieron 53 con un porcentaje de (0.95%) ; del año 2012 de 6545 egresos hospitalarios tuvimos 85 fallecidos con un porcentaje de (1.19%) fue el año de mayor mortalidad en comparación con los años anteriores. La Edad de fallecimiento en Apurímac 67.5 Años, es una variable que resume las inequidades en salud y nos brinda una idea sobre las brechas existentes. Siendo el grupo o ciclo de vida “adulto mayor” el que tiene la tasa más alta de mortalidad (4.38%), seguido del otro grupo vulnerable como es el período “Infantil” con una tasa bruta de mortalidad de 0.82%; al año 2013 de 6659 egresos hospitalarios tuvimos 73 casos de mortalidad, se presentó con mayor frecuencia en el grupo de edad del adulto mayor.

Cuadro N° 28: Tasa de Mortalidad en Hospitalización General por Servicios, HRGDV – 2013

2010				2011				2012				2013			
Servicios	Nº Egresos	Nº Fallecidos	T.M.	Servicios	Nº Egresos	Nº Fallecidos	T.M.	Servicios	Nº Egresos	Nº Fallecidos	T.M.	Servicios	Nº Egresos	Nº Fallecidos	T.M.
Medicina	752	29	3,86	Medicina	1075	40	3,72	Medicina	984	58	5,89	Medicina	797	48	6,02
Cirugía	879	6	0,68	Cirugía	1158	11	0,95	Cirugía	882	7	0,79	Cirugía	881	9	1,02
Traumatología	424	1	0,24	Traumatología	534	0	0,00	Traumatología	421	0	0,00	Traumatología	520	1	0,19
Ginecología	1937	0	0,00	Ginecología	2636	1	0,04	Ginecología	2256	1	0,04	Ginecología	2366	1	0,04
Pediatría	413	2	0,48	Pediatría	447	0	0,00	Pediatría	404	3	0,74	Pediatría	389	0	0,00
Neonatología	1294	1	0,08	Neonatología	2653	2	0,08	Neonatología	1598	16	1,00	Neonatología	1649	3	0,18
UCI	6	2	0,00	UCI	65	4	6,15	UCI	0	0	0,00	UCI	47	11	23,40
<b>Total general</b>	<b>5705</b>	<b>41</b>	<b>0,72</b>	<b>Total general</b>	<b>8568</b>	<b>58</b>	<b>0,68</b>	<b>Total general</b>	<b>6545</b>	<b>85</b>	<b>1,30</b>	<b>Total general</b>	<b>6649</b>	<b>73</b>	<b>1,10</b>

Fuente.: Estadística – HRGDV -2013  
Elaborado por la Unidad de Epidemiología

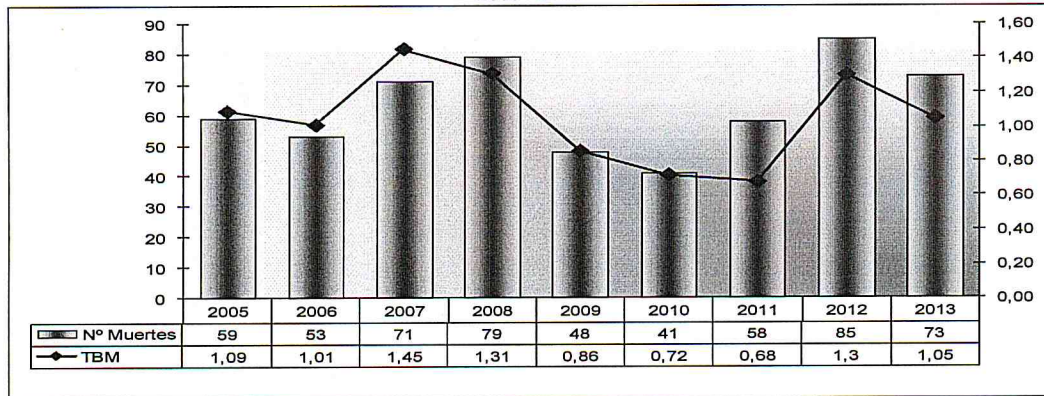
La Tasa de Mortalidad en Hospitalización General por Servicios, del Hospital Regional Guillermo Díaz de la Vega del año 2010 al 2013, durante el año 2010 de 5699 egresos hospitalarios, se tuvo un total de 41 muertes en todo el hospital con un porcentaje de (0.71%), el mayor número de muertes se presentó en el departamento de Medicina con 31 muertes con una tasa de mortalidad de (4.12) seguido del departamento de Cirugía con 6 muertes con una tasa de (0.68), el Departamento de Pediatría con 2 muertes con una tasa de (0.48); seguido del año 2011 de





5599 egresos hospitalarios se tuvieron un total de 53 muertes hospitalarias con un porcentaje de (0.94%) y el servicio con mayor número de muertes fue el servicio de Medicina con 43 muertes con una tasa de ( 5.24) seguido del servicio de Cirugía con 7 muertes con una tasa de (0.85); y el año 2012 se tuvieron 85 muertes con un porcentaje de (1.29%) el mayor número que los años anteriores, el servicio que presentó el mayor número de muertes fue el servicio de Medicina con 57 muertes con una tasa de ( 5,85) seguido del servicio de Cirugía con 7 muertes con una tasa de (0.87); para el año 2013 el servicio que mayormente presentó las muertes fue Medicina.

Gráfico N° 31.- Número de Muertes y Tasa Bruta de Mortalidad Hospitalaria, Hospital Guillermo Díaz de la Vega 2005 - 2013



Fuente.: Estadística – HRGDV -2013  
Elaborado por la Unidad de Epidemiología

La Tasa de Mortalidad en Hospitalización General por Servicios, del Hospital Regional Guillermo Díaz de la Vega del año 2005 al 2013, se observa en los últimos años; desde el año 2010 se tuvo un total de 41 con una tasa de (0.72); seguido del año 2011 con un total de 53 con una tasa de (0.95); y el año 2012 se tuvieron 85 muertes el mayor número que los años anteriores, con una tasa de (1.19), al 2013 se presentó 73 muertes con una tasa bruta de ( 1.5%).

Cuadro N° 29: Causas de Mortalidad en Hospitalización General por grupos de edad, según Lista Tabular CIE-10, HRGDV – 2013

Nº	Código	Descripción CIE10	0-28 Dias	<1 Año	1-4 Año	5-9 Años	10-19 Años	20-64 Años	65 a + Años	Total	Nº Fallecidos	%	% Acum.
1	C61X	Tumor Maligno de la Prostata	0	0	0	0	0	4	2	6	4	4,96	4,96
2	J969	Insuficiencia Respiratoria, no Especificada	0	1	0	0	0	1	4	6	4	4,96	9,92
3	I10X	Hipertension Esencial (Primaria)	0	0	0	0	0	1	3	4	2	3,31	13,22
4	J159	Neumonía Bacteriana, no Especificada	0	0	0	0	0	1	3	4	2	3,31	16,53
5	K746	Otras Cirrosis del Hígado y las no Especificadas	0	0	0	0	0	1	3	4	2	3,31	19,83
6	N390	Infeccion de Vías Urinarias, Sitio no Especificado	0	0	0	0	0	0	4	4	2	3,31	23,14
7	R572	Choque séptico	0	0	0	0	0	1	3	4	2	3,31	26,45
8	I500	Insuficiencia Cardiaca Congestiva	0	0	0	0	0	1	2	3	2	2,48	28,93
9	J449	Enfermedad Pulmonar Obstructiva Cronica, no Especificada	0	0	0	0	0	0	3	3	2	2,48	31,40
10	N189	Enfermedad Renal Cronica, no Especificada	0	0	0	0	0	0	3	3	2	2,48	33,88
11	C161	Tumor Maligno del Fundus Gastrico	0	0	0	0	0	0	2	2	1	1,65	35,54
12	E46X	Desnutricion Proteicocalorica no Especificada	0	0	0	0	0	0	2	2	1	1,65	37,19
13	I469	Paro Cardiaco, no Especificado	0	0	0	0	0	0	2	2	1	1,65	38,84
14	I48X	Fibrilacion y Aleteo Auricular	0	0	0	0	0	0	2	2	1	1,65	40,50
15	I509	Insuficiencia Cardiaca, no Especificada	0	0	0	0	0	0	2	2	1	1,65	42,15
16	J111	Influenza con otras Manifestaciones, Virus no Identificado	0	0	0	0	0	1	1	2	1	1,65	43,80
17	J1891	Neumonía Grave	0	0	0	0	0	0	2	2	1	1,65	45,45
18	J960	Insuficiencia Respiratoria Aguda	0	1	0	0	0	0	1	2	1	1,65	47,11
19	K922	Hemorragia Gastrointestinal, no Especificada	0	0	0	0	0	0	2	2	1	1,65	48,76
20	N40X	Hiperplasia de la Prostata	0	0	0	0	0	0	2	2	1	1,65	50,41
21	S069	Traumatismo Intracraneal, no Especificado	0	0	0	0	0	0	2	2	1	1,65	52,07
22	A151	TBC Pulmonar Solo Cultivo Positivo	0	0	0	0	0	1	0	1	1	0,83	52,89
23	A188	Tuberculosis de otros Organos Especificados	0	0	0	0	0	1	0	1	1	0,83	53,72
24	A409	Septicemia Estreptococica, no Especificada	0	0	0	0	0	0	1	1	1	0,83	54,55
25	A418	Otras Septicemias Especificadas	0	0	0	0	0	0	1	1	1	0,83	55,37
		Demás Causas	2	3	0	0	0	21	28	54	33	44,63	100,00
		<b>Total General</b>	<b>2</b>	<b>5</b>	<b>0</b>	<b>0</b>	<b>0</b>	<b>34</b>	<b>80</b>	<b>121</b>	<b>73</b>	<b>100,00</b>	

Fuente.- Registro de Egresos Hospitalarios – HRGDV 2013



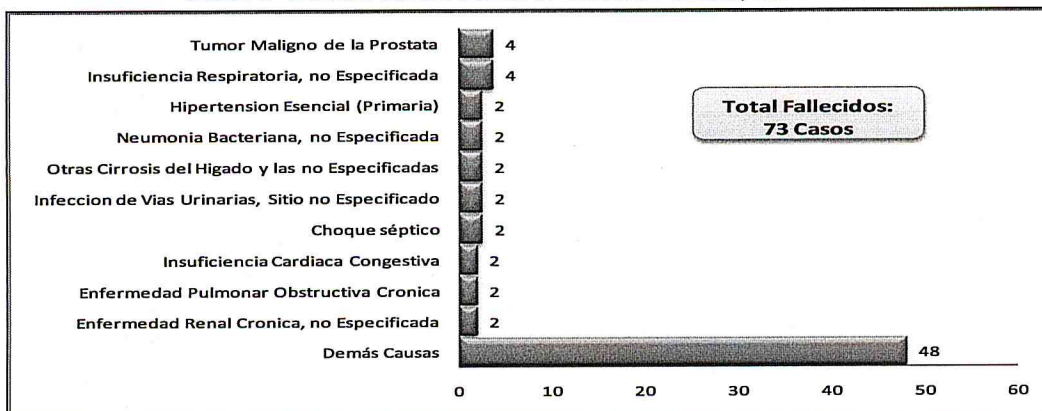
Las Causas de Mortalidad en Hospitalización General por grupos de edad, según Lista Tabular CIE-10, del hospital Regional Guillermo Díaz de la Vega 2013; estando como principal causa de defunción general en el Hospital Regional Guillermo Díaz de la Vega fue por tumor maligno de la próstata con 4 casos con un porcentaje de (4.96%) su mayor impacto en la etapa de vida adulto; seguido de insuficiencia respiratoria no especificada con 4 casos con un porcentaje de (4.96%).

Cuadro N° 30: Diez Primeras Causas de Mortalidad General, RGDV – 2013

Nº	Cod CIE10	DescripcionCIE10	Nº Fallecidos	%
1	C61X	Tumor Maligno de la Prostata	4	4,98
2	J969	Insuficiencia Respiratoria, no Especificada	4	4,98
3	I10X	Hipertension Esencial (Primaria)	2	3,32
4	J159	Neumonía Bacteriana, no Especificada	2	3,32
5	K746	Otras Cirrosis del Hígado y las no Especificadas	2	3,32
6	N390	Infección de Vías Urinarias, Sitio no Especificado	2	3,32
7	R572	Choque séptico	2	3,32
8	I500	Insuficiencia Cardíaca Congestiva	2	2,49
9	J449	Enfermedad Pulmonar Obstructiva Crónica, no Especificada	2	2,49
10	N189	Enfermedad Renal Crónica, no Especificada	2	2,49
Demás Causas			48	65,99
<b>Total General</b>			<b>73</b>	<b>100,00</b>

Fuente.- Registro de Egresos Hospitalarios – HRGDV 2013

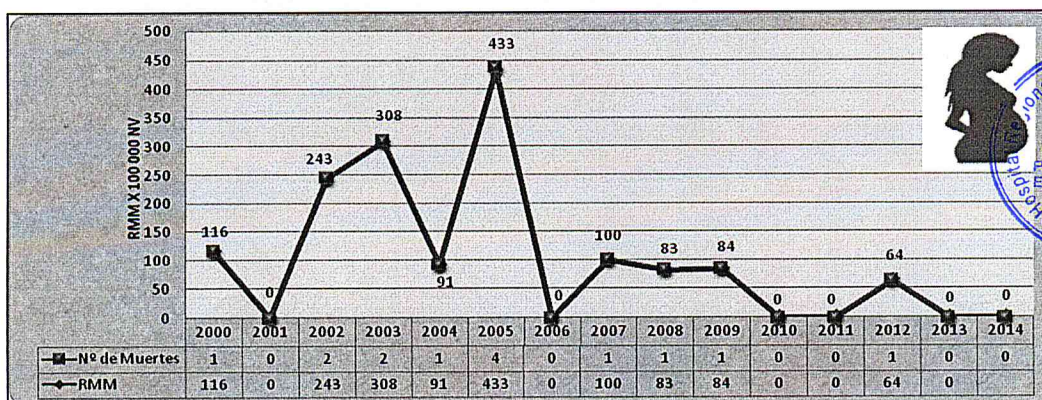
Gráfico N° 32: Diez Primeras Causas de Mortalidad General, RGDV– 2013



Fuente: Registro de Egresos Hospitalarios – HRGDV 2013

Las Diez Primeras Causas de Mortalidad General, del Hospital Regional Guillermo Díaz de la Vega 2013, de un total de 6646 egresos hospitalarios se tuvieron 73 fallecidos; la primera causa de mortalidad hospitalaria fue por tumor maligno de la próstata con 4 casos con un porcentaje de (4.98%), seguido de insuficiencia respiratoria no especificada 4 casos con un porcentaje de (4.98%) y como tercera causa fue de hipertensión esencial con 2 casos con un porcentaje de (3.32%).

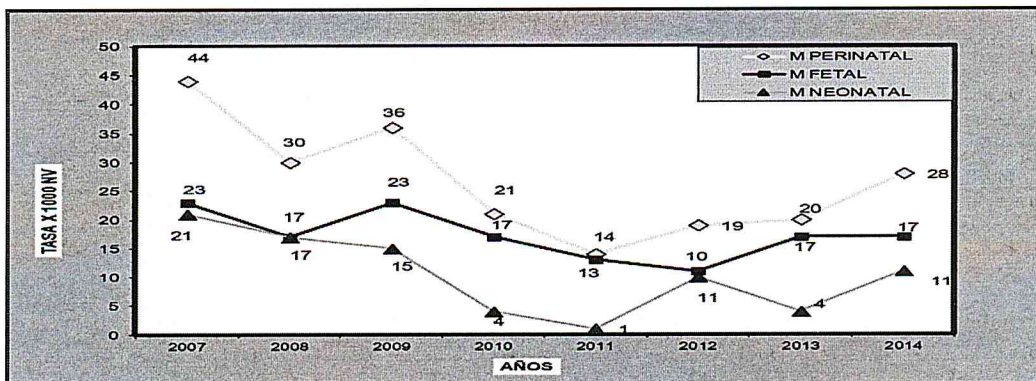
Gráfico N°33: Razón de Mortalidad Materna 2000 - 2013





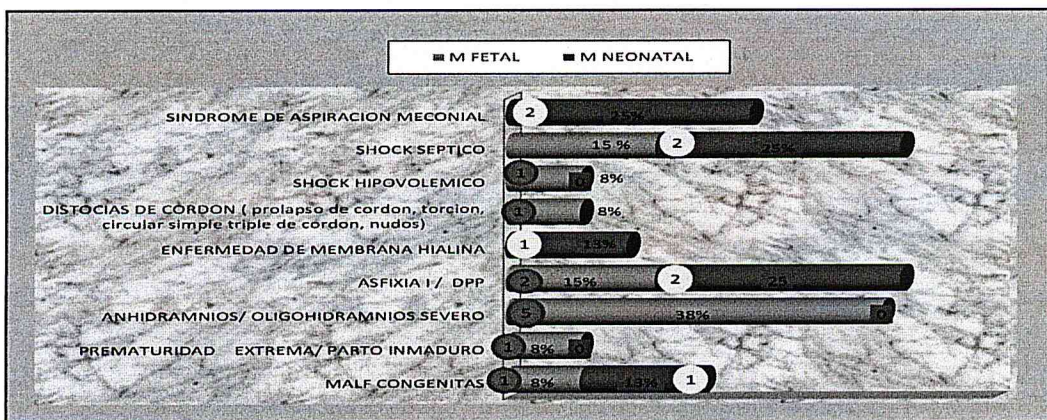
La razón de mortalidad materna en el 2012 fue de 64 muertes por 100,000 nacidos vivos, en el 2013 no se registró muerte materna.

Gráfico N° 34: Tasa de Mortalidad Perinatal, Fetal y Neonatal 2005 – junio 2014



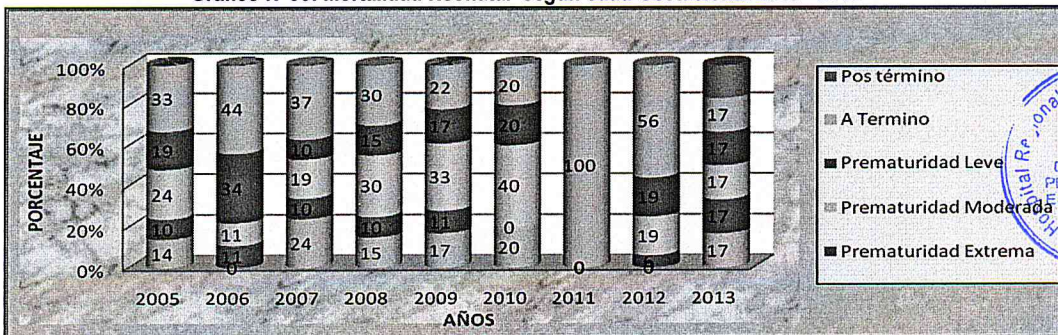
La tasa de mortalidad perinatal en el periodo tiene los picos más altos en los años 2007 y 2009 y 2014. La mortalidad fetal registra los picos más altos los años 2007, 2009, 2010, 2013 y 2014.

Gráfico N° 35: Mortalidad Neonatal Mortalidad Perinatal según Causa Básica y/o Patología Materna - Fetal asociada 2014 – I Semestre



La relación de mortalidad neonatal 2/8 fue por síndrome de aspiración meconial, 2/8 shock séptico, 2/8 asfixia/DPP y la mortalidad fetal 2/13 por shock séptico, 2/13 asfixia, 5/13 anhidramnios, oligohidramnios severo.

Gráfico N°36: Mortalidad Neonatal según edad Gestacional 2005 - 2013



La relación mortalidad neonatal según edad gestacional se registró en el 2013 (17) casos pos término, a término, prematuridad leve, prematuridad moderada, prematuridad extrema.





2.9. Indicadores de Producción y Rendimiento:

2.9.1. Consulta Externa:

Cuadro N°31: RENDIMIENTO HORA MEDICO EN CONSULTA EXTERNA:

Rendimiento Hora Medico efectiva.	Formula	Estándar	2012	2013	2014
Rendimiento hora medico en medicina General	Nº de consultas medicas en medicina General / Nº de horas medico efectivas	4	2.9	2.3	4.9
Rendimiento hora medico de Pediatría	Nº de consultas medicas en Pediatría / Nº de horas medico efectivas	4	2.1	1.6	3.4
Rendimiento hora medico en Traumatología	Nº de consultas medicas en Traumatología / Nº de horas medico efectivas	4	2.6	2.8	3.7
Rendimiento hora medico de Medicina Física y Rehabilitación	Nº de consultas medicas en Medicina Física y Rehabilitación / Nº de horas medico efectivas	4	1.9	1.8	5.4
Rendimiento hora medico en Gastroenterología	Nº de consultas medicas en Gastroenterología / Nº de horas medico efectiva	4	1.3	1.2	3.5
Rendimiento hora medico en Ginecología	Nº de consultas medicas en Ginecología / Nº de horas medico efectiva	4	3.5	3.7	4.3
Rendimiento hora medico en Cardiología	Nº de consultas medicas en Cardiología / Nº de horas medico efectiva	4	2.7	3.3	4.2
Rendimiento hora medico en Urología	Nº de consultas medicas en Urología / Nº de horas medico efectiva	4		2	2.8
Rendimiento hora medico en Cirugía General	Nº de consultas medicas especializadas / Nº de horas medico efectiva	4	3.5	3.8	4.1
Rendimiento hora medico de otras especialidades	Nº de consultas medicas especializadas / Nº de horas medico efectiva	4	1.8	2.1	2.4
Proporción de la demanda especializada en la consulta externa	Nº total de consultas medicas especializadas / Nº total de consultas externas x100		38.40%	56.20%	56.92%

Fuente: Unidad de Estadística HRGDV.

Elaborado por: Oficina de Planificación Estratégica.

Este indicador mide el número de atenciones que realiza el médico por cada hora efectiva de trabajo en Consultorios Externos. El promedio global de rendimiento Hora-Médico en el periodo del 2014, se encuentra en promedio dentro del estándar esperado, siendo el servicio de Medicina Física el de mayor rendimiento hora médico y el de menor rendimiento las otras especialidades médicas ( psiquiatría- geriatría) el del servicio de Medicina. Es decir, cada médico atiende en promedio general 3.87 pacientes por hora.

2.9.2. Hospitalización:


Cuadro N° 32: RENDIMIENTO CAMA EN ÁREAS DE HOSPITALIZACIÓN

SERVICIO	N°CAMAS	2011	2012	2013	2014
MEDICINA	38	24.5	28.94	24.68	31.7
TRAUMATOLOGIA	26	13.82	15.04	19.26	18.65
CIRUGIA	27	27.8	29.4	15.04	30.51
PEDIATRIA	16	19.12	23.76	30.08	15.75
NEONATOLOGIA	18	105.62	122.92	117.86	87.22
GINECO OBSTETRICIA	55	36.54	43.38	34.71	31.72
UNIDAD DE CUIDADOS INTENSIVOS	5	24	23	34	32

Fuente: Unidad de Estadística HRGDV.

Elaborado por: Oficina de Planificación Estratégica.

El rendimiento cama, en el área de hospitalización, es el servicio de neonatología, con 87.22 de rendimiento incubadora por pacientes, y minoritariamente el servicio de pediatría con cama por 16 pacientes al año, nel resto de los servicios confluyen en promedio 30 salvo





traumatología por el tiempo de estancia mayor hasta la resolución de la patología del paciente.

Cuadro N°33: PROMEDIO DE ESTANCIA HOSPITALARIA:

Promedio de Permanencia Hospitalaria	Formula	Estándar	2012	2013	2014
Medicina General	N° de días de permanencia en Servicio de Medicina General / N° de egresos x100	6	9.4	6	5.3
Pediatría	N° de días de permanencia en Servicio de Pediatría / N° de egresos x100	6	8.4	6	6
Cirugía	N° de días de permanencia en Servicio de Cirugía / N° de egresos x100	6	10.1	6.2	6.4
Ginecología	N° de días de permanencia en Servicio de Ginecología / N° de egresos x100	6	7.2	4.5	4.8
Traumatología	N° de días de permanencia en Servicio de Traumatología / N° de egresos x100	6	13.8	12	13
Neonatología	N° de días de permanencia en Servicio de Neonatología / N° de egresos x100	6	4.2	4.3	4.1
UCI	N° de días de permanencia en Servicio de UCI / N° de egresos x100		7.6	11.3	7.7

Fuente: Unidad de Estadística HRGDV.  
Elaborado por: Oficina de Planificación Estratégica.

Como se evidencia en el cuadro el servicio con mayor estancia hospitalaria es el servicio de traumatología, por el tipo de patologías que se maneja en este servicio, la estancia se extiende hasta la resolución de la patología del paciente, a esto se suma también la **no disponibilidad inmediata de los insumos medico quirúrgicos** para este tipo de pacientes, condición que no ha mejorado desde el año 2012 a la actualidad; caso contrario sucede con el servicio de medicina donde refleja la estancia menos al estándar.

Cuadro N° 34: INTERVALO DE SUSTITUCION DE CAMA POR SERVICIO:

SERVICIO	2010	2011	2012	2013	2014
MEDICINA	0.05	0.06	0.04	0.04	0.08
TRAUMATOLOGIA	0.1	0.13	0.13	0.16	0.14
CIRUGIA	0.04	0.06	0.06	0.25	0.20
PEDIATRIA	0.1	0.12	0.1	0.22	0.22
NEONATOLOGIA	0.03	0.03	0.03	0.01	0
GINECO OBSTETRICIA	0	0	0	0	0

Fuente: Unidad de Estadística HRGDV.  
Elaborado por: Oficina de Planificación Estratégica.

El intervalo de sustitución por servicios del año 2010 al 2014 en el Hospital Regional Guillermo Díaz de la Vega; para el año 2014 si observamos la tendencia se es mayor en el servicio de pediatría con 22 días, seguido del servicio de cirugía con 20 días y el servicio de Traumatología con 14 días para ser ocupada; contrariamente el servicio de Neonatología y el servicio de Ginecología y Obstetricia egresa un paciente y al instante ingresa otro paciente.

A mayor demanda, probable Intervención Sustitución bajo; mayor eficiencia.

### 2.9.3 Emergencia:

Cuadro N° 35: INDICADORES DE EMERGENCIA

INDICADOR	FORMA DE CALCULO	ESTANDAR	ANUAL 2014
Producción de Emergencia	N° de atenciones realizadas		12,179
Razón de Atención en Emergencia por Consulta Externa	N° de atenciones en emergencia / N° de Atenciones en Consulta Externa	0.15	0.29
Porcentaje de Atenciones Prioridad I,II	N° de atenciones de emergencias prioridad I y II X 100 / N° de atenciones en el servicio de emergencia en el mismo periodo		25.9%



La razón de atenciones de Emergencia vs Consulta Externa, es de 0.29; este indicador es elevado con respecto al estándar ya que se tiene una alta demanda en horas de la noche, considerando que es el único Hospital en el distrito que atiende las 24 horas con una población que busca atención de Emergencia y Urgencia en su mayoría por la noche.

2.9.4. Centro Quirúrgico:

Cuadro N° 36: INDICADORES DE SALA DE OPERACIONES

Año/Indicador	Formulas	Estándar	2011	2012	2013	2014
Rendimiento de Sala de Operaciones	N° de Intervenciones Quirúrgicas Ejecutadas / N° de Sala de Operaciones x100	40%	48%	45%	72%	79%
Porcentaje de Operaciones Suspendidas	N° de Intervenciones Quirúrgicas Suspendidas/Total I.Q. programadas x100	5%	1.30%	0.90%	0.70%	0.40%
Porcentaje de Intervenciones Quirúrgicas de Emergencia	N° de Intervenciones Quirúrgicas de Emergencia / Total de I.Q. Ejecutadas x100	8%	9%	10%	48%	54%
Porcentaje de Reintervenciones	N° de Reintervenciones / Total de cirugías x100	1%	3.20%	1.80%	3.70%	3.40%
Tasa de Mortalidad general en Sala de Operaciones	Total de defunciones x 1000/N° de cirugías en el mismo periodo			0.10%	0.10%	0.00%

FUENTE: BASE DE DATOS DEL SALA DE OPERACIONES

El porcentaje de intervenciones quirúrgicas de emergencia han ido en incremento, en el 2014, tenemos un 54% del total de intervenciones, puede deberse también a la huelga médica, por lo que la suspensión de intervenciones quirúrgicas se ven disminuidas.

2.9.5. Apoyo al Diagnóstico:

Cuadro N° 37: INDICADORES DE APOYO AL DIAGNOSTICO:

INDICADOR	FORMA DE CALCULO	ESTANDAR	ANUAL 2014
Promedio de Análisis de Laboratorio en Consultas Externas	N de exámenes de laboratorio en un periodo / N° total de atenciones médicas en el mismo periodo	0.4	2.2
Promedio de Análisis de Laboratorio en Emergencia	N de exámenes de laboratorio por emergencia en un periodo / N° total de atenciones en emergencia en el mismo periodo	0.2	4.2
Promedio de Análisis de Laboratorio en Hospitalización	N de exámenes de laboratorio en hospitalización en un periodo / N° total de egresos en el mismo periodo		4
Porcentaje de exámenes de ecografía por atención	N° de exámenes -ecográficos indicado en consulta externa, hospitalización y emergencia en un periodo x 100/ N° de atenciones según cada caso en el mismo periodo		20%
Porcentaje de exámenes de radiológicos según tipo	N de exámenes radiológicos según tipo en un periodo x 100 / N de exámenes radiológicos en el mismo periodo		49%

Fuente: Unidad de Estadística HRGDV.

Elaborado por: Oficina de Planificación Estratégica.





2.9.6. Farmacia:

Cuadro N° 38: INDICADORES FARMACIA:

INDICADOR	FORMA DE CALCULO	ANUAL 2014
PORCENTAJE DE MEDICAMENTOS EN SUBSTOCK	N° de Ítems en sub stock x100 / N° Total de Ítems en stock	22%
PORCENTAJE DE MEDICAMENTOS EN SOBRESTOCK	N° de Ítems en sobre stock x100 / N° Total de Ítems en stock	6.5%
PORCENTAJE DE MEDICAMENTOS EN NORMO STOCK	N° de Ítems en desabastecimiento x100 / N° Total de Ítems en stock	64.8%
PORCENTAJE DE MEDICAMENTOS EN DESABASTECIMIENTO	N° de Ítems en desabastecimiento x100 / N° Total de Ítems en stock	6.5%

Fuente: Departamento de Farmacia

III.

PROBLEMÁTICA, ARTICULACION DE OBJETIVOS, PRESUPUESTO Y RESULTADOS ESPERADOS.


3.1 IDENTIFICACION Y PRIORIZACION DE PROBLEMAS:

Problemas de la Demanda

- **Alta morbilidad neonatal**
- Limitada capacidad de respuesta institucional a la demanda potencial referencial de la población del ámbito de la región.
- Costumbres arraigadas en la población, que dificultan la resolución de los problemas de salud.
- Incremento de la morbilidad de personas con enfermedades crónico degenerativas inmunoprevenibles y aquellas originadas por factores externos.
- **Incremento de la morbilidad de salud mental, con énfasis en violencia familiar.**
- **Prevalencia de las discapacidades en general.**
- Incremento de la morbi-mortalidad por accidentes y lesiones intencionales.
- Asistencia tardía de los usuarios a la atención de las enfermedades por idiosincrasia de la población vulnerable.

Problemas de la Oferta

- Recurso humano especializado insuficiente de acuerdo a la complejidad hospitalaria, lo que limita de oferta continua de especialidades (Cartera de Servicios).
- Alto porcentaje de insatisfacción del usuario externo.
- Racionalización de los recursos humanos inequitativa, de acuerdo al perfil y el rendimiento.
- Débil proceso de gestión para el desempeño y bienestar del recurso humano.
- Débil nivel de toma de conciencia respecto a las medidas de bioseguridad y prevención de IIH y eventos adversos, por parte del personal de salud.
- Débil implementación del Sistema de Referencia y Contrareferencia a nivel local y regional.
- Inconsistencia de información y reporte HIS y SIS.
- La administración de los recursos disponibles presenta debilidades en el abastecimiento oportuno y en su calidad de materiales e insumos.
- Insuficiente equipamiento biomédico y su mantenimiento, acorde a los avances tecnológicos.
- Frecuente falta de presupuesto para ciertas prioridades y actividades de asistencia de salud institucional.
- Frecuentes fallas en el sistema de red y equipos informáticos.
- Insuficiente número de personal capacitado no se cuenta con presupuesto suficiente para cumplir con el plan de capacitación anual tanto para el personal asistencial y administrativo





- Incremento de atenciones de emergencia que requiere intervenciones en sala de Operaciones, la cual ocasiona la suspensión de algunas operaciones programadas.
- Débil implementación de proceso de mejora de la calidad y calidez en los Servicios de Salud
- Inoportuno abastecimiento de y productos farmacéuticos.

### 3.2 NECESIDADES Y OPORTUNIDADES INSTITUCIONALES

- Contribuir a la disminución de la morbi-mortalidad materna perinatal.
- Contribuir a la disminución de la prevalencia de la malnutrición y anemia en menores de 5 años.
- Disminuir el riesgo y prevalencia de enfermedades infecciosas, IRA EDA.
- Contribuir a la disminución de la incidencia de la TBC.
- Contribuir a disminuir la frecuencia de ITS y de la infección de VIH -SIDA.
- Fortalecer el manejo y la prevención de las enfermedades crónico degenerativas.
- Fortalecer las acciones y prevención de los trastornos de la salud mental individual y familiar
- Incrementar la detección temprana y el manejo oportuno de caso de cáncer de mayor frecuencia en el hombre y la mujer.
- Fortalecer el manejo de la discapacidad y secuelas por enfermedades metabólicas, degenerativas, congénitas y adquiridas de mayor prevalencia.
- Fortalecer el manejo de casos producidos por accidentes y lesiones intencionales.
- Incrementar la calidad de atención orientado a mejorar la satisfacción del usuario externo.
- Incrementa el acceso y uso racional de los medicamentos.
- Fortalecer el cumplimiento de las medidas de bioseguridad, prevención de IIH y eventos adversos por el personal de salud, como parte de las competencias generales del trabajador.
- Fortalecer la gestión de la información para la toma de decisiones.
- Mejorar el funcionamiento del sistema de referencia y contra referencia, optimizando los procesos y procedimientos involucrados.
- Fortalecer la conducción estratégica, el control interno y optimización de la gestión de los servicios de salud en el marco de la descentralización y modernización de la gestión del estado.
- Fortalecer la gestión del bienestar y desempeño del personal de salud, en un marco de clima organizacional saludable.
- Optimizar la gestión de los recursos enfatizando en el adecuado abastecimiento de materiales e insumos.
- Mejorar el desempeño del sistema de red e equipos informáticos.
- Lograr el adecuado equipamiento biomédico y su mantenimiento acorde a los avances tecnológicos.
- Fortalecer la gestión presupuestal y calidad del gasto orientado a resultados.

### 3.3 OBJETIVOS DEL PLAN OPERATIVO:

#### OBJETIVOS GENERALES DEL MINSA.

- O.G.1 Reducir la mortalidad materna y neonatal con énfasis en la población más vulnerable.
- O.G.2 Reducir la desnutrición crónica en menores de 5 años con énfasis en la población de pobreza y extrema pobreza.
- O.G.3 Disminuir y controlar las enfermedades no transmisibles con énfasis en la población en pobreza y extrema pobreza.
- O.G.4 Disminuir y controlar las enfermedades transmisibles con énfasis en la población en pobreza y extrema pobreza.
- O.G.5 Reducir y mitigar los daños y/o lesiones ocasionadas por factores externos.
- O.G.6 Fortalecer el ejercicio de la rectoría y optimización de los servicios de Salud.






3.4. OBJETIVOS ESTRATEGICOS DEL GOBIERNO REGIONAL DE APURIMAC:

OEI 1	Garantizar el acceso universal a la población de Apurímac a una salud integral de calidad, en forma gratuita, continua y oportuna, ampliando y fortaleciendo los servicios de salud.
OEI 2	Mejorar la calidad educativa a nivel regional, ampliando la cobertura con Instituciones Educativas más pobladas, con ambientes modernos, saludables y seguros, que brinde formación sostenida a los maestros fortaleciendo sus capacidades académicas y pedagógicas, con un nuevo sistema administrativo más moderno en EBR y Superior No Universitaria.
OEI 3	Promover un Población Apurímeña con una sola identidad regional fortalecida surgida del diálogo intercultural de sus habitantes.
OEI 4	Construir Un Departamento más inclusivo que genera los medios para la reducción de la pobreza extrema, fomentando el empleo digno y productivo
OEI 5	Gestionar suficiente y adecuada Infraestructura económica y social regional de uso público, a fin de lograr una ocupación equilibrada del territorio y la competitividad de las actividades productivas.
OEI 6	Mejorar los niveles de competitividad, formalización de la actividad de pequeña y microempresa, y promover la identificación y el desarrollo creciente de cadenas productivas.
OEI 7	Fomentar la investigación e innovación tecnológica para generar productos y servicios con valor agregado.
OEI 8	Incrementar la actividad turística convirtiendo los recursos turísticos en atractivos y productos turísticos
OEI 9	Promover y supervisar las actividades de la pequeña minería, la minería artesanal y Energetica ambiental en la Región con arreglo a Ley.
OEI 10	Promover las medidas de mitigación y adaptación al Cambio Climático, desarrollando sus capacidades y mecanismos eficientes para el planeamiento y la gestión territorial con un adecuado manejo de riesgos y adaptada a los cambios climáticos.
OEI 11	Gestionar la ocupacion ordenada del territorio, aprovechando sosteniblemente los recursos naturales en concordancia con sus potencialidades y limitaciones, así como la conservación del medio ambiente y de los ecosistemas.
OEI 12	Mejorar la capacidad de gestión del Gobierno Regional mediante la modernización de la administración Pública, la capacitación de los servidores estatales y la revaloración de la carrera pública.
OEI 13	Promover la articulación e integración de espacios territoriales con gobiernos Regionales contiguas para Planificar y gestionar la concreción de proyectos interregionales.



3.5. OBJETIVOS GENERALES DEL PLAN OPERATIVO INTITUCIONAL 2015:

O.E.1.	Contribuir en la reducción de la morbilidad materna y neonatal con énfasis en la población más vulnerable.
O.G.2.	Contribuir en la reducción de la desnutrición crónica en menores de 5 años, mediante una atención integral de salud.
O.E.3.	Contribuir a la disminución y control de las enfermedades no transmisibles y crónicas degenerativas, fortaleciendo la atención oportuna.
O.G.4.	Contribuir a la disminución y control de las enfermedades transmisibles, fortaleciendo la atención oportuna.
O.E.5.	Contribuir a la reducción de los daños y/o lesiones contra la salud, con énfasis en atención de la salud en forma integral ambulatoria y hospitalaria sin discriminación
O.E.6.	Optimizar la capacidad resolutoria y ampliar la oferta de los servicios de apoyo y de ayuda al tratamiento, garantizando el funcionamiento hospitalario.
O.E.7.	Fortalecer y homogenizar la información técnica, administrativa, vigilancia sanitaria e investigación, mediante un sistema integrado, para el manejo automatizado de datos e información, que permita una adecuada toma de decisiones, para brindar servicios con estándares de calidad.
O.E.8.	Desarrollar, fortalecer y consolidar las competencias del recurso humano del hospital, con una cultura organizacional basada en nuestra misión, visión y valores institucionales.
O.E.9.	Fortalecer los procesos de gestión administrativa y de servicios de salud, enfatizando en la mejora del desempeño institucional implementado por el estado, con enfoque de resultados en el marco de la modernización e inclusión social







# ANEXOS

- MATRIZ DE AJUSTE A LOS OBJETIVOS GENERALES INSTITUCIONALES DEL PLIEGO MINSAY GOBIERNO REGIONAL DE APURIMAC (MATRIZ 1).
- MATRIZ DE ARTICULACIÓN DE OBJETIVOS GENERALES CON EL PRESUPUESTO DE LA UNIDAD EJECUTORA. (MATRIZ 1-A).
- MATRIZ DE ARTICULACIÓN DE OBJETIVOS GENERALES CON PRESUPUESTO REQUERIDO DE LA UNIDAD EJECUTORA (MATRIZ 1-B)
- MATRIZ DE INSTRUMENTACIÓN DE LOS OBJETIVOS GENERALES DE LA DEPENDENCIA AÑO 2015.(MATRIZ 2)
- MATRIZ DE PRODUCTOS ACTIVIDADES Y METAS OPERATIVAS 2015. (MATRIZ 3)
- PLAN DE MANTENIMIENTO DE LA INFRAESTRUCTURA Y EQUIPAMIENTO AÑO 2015- MATRIZ 4 - FORMATO 3.2 Y 3.3.





**MATRIZ DE AJUSTE A LOS OBJETIVOS GENERALES INSTITUCIONALES DEL PLIEGO MINSA. (MATRIZ 1).  
DENOMINACION: HOSPITAL REGIONAL GUILLERMO DIAZ DE LA VEGA"**


OBJETIVO GENERAL INSTITUCIONAL MINSA	OBJETIVOS ESTRATEGICOS DEL GOBIERNO REGIONAL DE APURIMAC	OBJETIVOS GENERALES DE LA INSTITUCION	RESULTADOS ESPERADOS	PROGRAMA PRESUPUESTAL
1.- Reducir la Mortalidad Materna y Neonatal con énfasis en la población más vulnerable.	OEI 1: Garantizar el acceso universal a la población de Apurímac a una salud integral de calidad, en forma gratuita, continua y oportuna, ampliando y fortaleciendo los servicios de salud.	O.G.1.- Contribuir en la reducción de la morbilidad materna y neonatal con énfasis en la población más vulnerable.	Reducción de la morbilidad materna en el Hospital Regional "Guillermo Díaz de la Vega" Reducción de la morbilidad neonatal en el Hospital Regional "Guillermo Díaz de la Vega" Incrementar la cobertura en provisión de métodos de planificación familiar en la población en riesgo. Reducción de la tasa de mortalidad neonatal hospitalaria	P.P. MATERNO NEONATAL
2.- Reducir la desnutrición crónica en menores de 5 años con énfasis en la población en pobreza y extrema pobreza.	OEI 1: Garantizar el acceso universal a la población de Apurímac a una salud integral de calidad, en forma gratuita, continua y oportuna, ampliando y fortaleciendo los servicios de salud.	O.G.2.- Contribuir en la reducción de la desnutrición crónica en menores de 5 años, mediante una atención integral de salud.	Niños recién nacidos vacunados al 100% con las vacunas BCG HVB y APO y suplementados Niños menores de 36 meses con controles de crecimiento y suplementados Disminuir el número de atenciones por infecciones respiratorias y diarreas a nivel hospitalario. Disminuir la tasa de Anemia en menores de 5 años Disminuir la tasa de letalidad hospitalaria por enfermedades no IRA, no EDA.	P.P. ARTICULADO NUTRICIONAL
3.- Disminuir y controlar las enfermedades no transmisibles, con énfasis en la población en pobreza y extrema pobreza.	OEI 1: Garantizar el acceso universal a la población de Apurímac a una salud integral de calidad, en forma gratuita, continua y oportuna, ampliando y fortaleciendo los servicios de salud.	O.G.3.- Contribuir a la disminución y control de las enfermedades no transmisibles y crónicas degenerativas, fortaleciendo la atención oportuna.	Reducir la morbilidad por enfermedades oculares Incremento de las atenciones estomatológicas recuperativas y especializadas Incremento de las atenciones en salud mental Incrementar el porcentaje de atenciones a pacientes con enfermedades crónico degenerativas. Disminución de los factores de riesgo relacionados con cáncer de útero, cérvix, mamas, pulmones, próstata, gástrico y otros.	P.P. ENFERMEDADES NO TRANSMISIBLES P.P. PREVENCIÓN Y CONTROL DE CÁNCER P.P. PREVENCIÓN EN SALUD MENTAL
4.- Disminuir y controlar las enfermedades transmisibles con énfasis en la población con pobreza y extrema	OEI 1: Garantizar el acceso universal a la población de Apurímac a una salud integral de calidad, en forma gratuita, continua y oportuna, ampliando y fortaleciendo los servicios de salud.	O.G.4.- Contribuir a la disminución y control de las enfermedades transmisibles, fortaleciendo la atención oportuna.	Disminución y control de las enfermedades transmisibles VIH y TBC Disminución de los factores de riesgo por enfermedades metaxenicas y zoo noticas.	P.P. TBC - VIH/ SIDA
5.- Reducir y mitigar los daños y/o lesiones ocasionadas por factores externos.	OEI 10: Promover las medidas de mitigación y adaptación al Cambio Climático, desarrollando sus capacidades y mecanismos eficientes para el planeamiento y la gestión territorial con un adecuado manejo de riesgos y adaptada a los cambios climáticos.	O.G.5.- Contribuir a la reducción de los daños y/o lesiones contra la salud, con énfasis en atención de la salud en forma integral ambulatoria y hospitalaria sin	Hospital con riesgo de desastres evaluado. Hospital organizado y preparado para prestar atención especializada frente a las emergencias masivas e individuales.	P.P. REDUCCION DE VULNERABILIDAD Y ATENCION DE EMERGENCIAS POR DESASTRES P.P. REDUCCION DE LA MORTALIDAD POR EMERGENCIAS Y URGENCIAS P.P. PREVENCIÓN Y MANEJO DE








<p>OEI 1: Garantizar el acceso universal a la población de Apurímac a una salud integral de calidad, en forma gratuita, continua y oportuna, ampliando y fortaleciendo los servicios de salud.</p>	<p>discriminación</p>	<p>Resolución de la mortalidad por emergencias de Prioridad I y II Reducir la tasa de reingresos hospitalarios Inclusión Social con rehabilitación en medicina física Atención especializada y oportuna en consultorios externos</p>	<p>CONDICIONES SECUNDARIAS DE SALUD EN PERSONAS CON DISCAPACIDAD</p>
<p>OEI 1: Garantizar el acceso universal a la población de Apurímac a una salud integral de calidad, en forma gratuita, continua y oportuna, ampliando y fortaleciendo los servicios de salud.</p>	<p>O.G.6.-Optimizar la capacidad resolutiva y ampliar la oferta de los servicios de apoyo y de ayuda al tratamiento, garantizando el funcionamiento hospitalario.</p>	<p>Atención oportuna en servicios de apoyo al diagnóstico y tratamiento</p>	<p>ASIGNACIONES PRESUPUESTARIAS QUE NO RESULTAN EN PRODUCTOS</p>
<p>OEI 1: Garantizar el acceso universal a la población de Apurímac a una salud integral de calidad, en forma gratuita, continua y oportuna, ampliando y fortaleciendo los servicios de salud.</p>	<p>O.G.7.-Fortalecer y homogenizar la información técnica, administrativa, vigilancia sanitaria e investigación, mediante un sistema integrado, para el manejo automatizado de datos e información, que permita una adecuada toma de decisiones, para brindar servicios con estándares de calidad.</p>	<p>Estandarización de la información estadística y de gestión a nivel institucional Procesos de Vigilancia epidemiológica fortalecidos. Riesgos y Daños en Salud Ocupacional y Ambiental Reducidos en la Institución. Incremento de la atención especializadas de pacientes con seguro integral de Salud(SIS)</p>	<p>ASIGNACIONES PRESUPUESTARIAS QUE NO RESULTAN EN PRODUCTOS</p>
<p>6.- Fortalecer el ejercicio de la rectoría y optimización de los servicios de salud</p>	<p>O.G.8.- Desarrollar, fortalecer y consolidar las competencias del recurso humano del hospital, con una cultura organizacional basada en nuestra misión, visión y valores institucionales.</p>	<p>Oficina de gestión de Recursos Humanos fortalecida en todos sus procesos</p>	<p>ASIGNACIONES PRESUPUESTARIAS QUE NO RESULTAN EN PRODUCTOS</p>
<p>OEI 13: Mejorar la capacidad de gestión del Gobierno Regional mediante la modernización de la administración Pública, la capacitación de los servidores estatales y la revaloración de la carrera pública.</p>	<p>O.G.9.- Fortalecer los procesos de gestión administrativa y de servicios de salud, enfatizando en la mejora del desempeño institucional implementado por el estado, con enfoque de resultados en el marco de la modernización e inclusión social</p>	<p>Personal que labora en la institución con mejoras en sus capacidades y competencias en un 50%</p>	<p>ASIGNACIONES PRESUPUESTARIAS QUE NO RESULTAN EN PRODUCTOS</p>
		<p>Lograr una óptima Gestión Institucional basada en resultados que contribuya al logro de la visión y misión de la Institución.</p>	<p>ASIGNACIONES PRESUPUESTARIAS QUE NO RESULTAN EN PRODUCTOS</p>
		<p>Población con buen estado de salud, mediante la consecución de los objetivos institucionales.</p>	<p>ASIGNACIONES PRESUPUESTARIAS QUE NO RESULTAN EN PRODUCTOS</p>







**MATRIZ DE ARTICULACIÓN DE OBJETIVOS GENERALES CON EL PRESUPUESTO DE LA UNIDAD EJECUTORA. (MATRIZ 1-A)**

OBJETIVO GENERAL INSTITUCIONAL MINSA	OBJETIVOS ESTRATEGICOS DEL GOBIERNO REGIONAL DE APURIMAC	OBJETIVO GENERAL DE LA INSTITUCION	FUENTE DE FINANCIAMIENTO		PRESUPUESTO ASIGNADO
			RO	R. D. R.	
1.- Reducir la Mortalidad Materna y Neonatal con énfasis en la población más vulnerable. 2.- Reducir la desnutrición crónica en menores de 5 años con énfasis en la población en pobreza y extrema pobreza. 3.- Disminuir y controlar las enfermedades no transmisibles, con énfasis en la población en pobreza y extrema pobreza. 4.- Disminuir y controlar las enfermedades transmisibles con énfasis en la población con pobreza y pobreza extrema	OEI 1: Garantizar el acceso universal a la población de Apurímac a una salud integral de calidad, en forma gratuita, continua y oportuna, ampliando y fortaleciendo los servicios de salud.  OEI 10: Promover las medidas de mitigación y adaptación al Cambio Climático, desarrollando sus capacidades y mecanismos eficientes para el planeamiento y la gestión territorial con un adecuado manejo de riesgos y adaptada a los cambios climáticos.  OEI 1: Garantizar el acceso universal a la población de Apurímac a una salud integral de	O.G.1.- Contribuir en la reducción de la morbimortalidad materna y neonatal con énfasis en la población más vulnerable.	1,921,738.000	26,800.00	1,948,538.000
		O.G.2.- Contribuir en la reducción de la desnutrición crónica en menores de 5 años, mediante una atención integral de salud.	948,582.000		948,582.000
		O.G.3.- Contribuir a la disminución y control de las enfermedades no transmisibles y crónicas degenerativas, fortaleciendo la atención oportuna.	381,418.000	367,900.00	749,318.000
		O.G.4.- Contribuir a la disminución y control de las enfermedades transmisibles, fortaleciendo la atención oportuna.	285,839.000	38,500.00	324,339.000
5.- Reducir y mitigar los daños y/o lesiones ocasionadas por factores externos.		O.G.5.- Contribuir a la reducción de los daños y/o lesiones contra la salud, con énfasis en atención de la salud en forma integral ambulatoria y hospitalaria sin discriminación	990,624.000	547,075.00	1,537,699.000







6.- Fortalecer el ejercicio de la rectoría y optimización de los servicios de salud	calidad, en forma gratuita, continua y oportuna, ampliando y fortaleciendo los servicios de salud. OEI 1: Garantizar el acceso universal a la población de Apurímac a una salud integral de calidad, en forma gratuita, continua y oportuna, ampliando y fortaleciendo los servicios de salud.	O.G.6.-Optimizar la capacidad resolutive y ampliar la oferta de los servicios de apoyo y de ayuda al tratamiento, garantizando el funcionamiento hospitalario. O.G.7.-Fortalecer y homogenizar la información técnica, administrativa, vigilancia sanitaria e investigación, mediante un sistema integrado, para el manejo automatizado de datos e información, que permita una adecuada toma de decisiones, para brindar servicios con estándares de calidad. O.G.8.- Desarrollar, fortalecer y consolidar las competencias del recurso humano del hospital, con una cultura organizacional basada en nuestra misión, visión y valores institucionales. O.G.9.- Fortalecer los procesos de gestión administrativa y de servicios de salud, enfatizando en la mejora del desempeño institucional implementado por el estado, con enfoque de resultados en el marco de la modernización e inclusión social	595,711.000	289,000.00	884,711.000
			272,457.500	11,000.00	283,457.500
			14,565,200.000		14,565,200.000
			190,956.500	1,000.00	191,956.500
<b>TOTAL</b>			<b>20,152,526.000</b>	<b>1,281,275.000</b>	<b>21,433,801.000</b>

Del cuadro anterior se puede concluir que es un presupuesto insuficiente para la ejecución de las metas programadas, por lo que en el transcurso del año 2015, se realizará los requerimientos correspondientes para solicitar a las instancias correspondientes la demanda adicional y/o un crédito suplementario que permita y facilite el logro de los objetivos del Hospital Regional "Guillermo Díaz de la Vega".





MATRIZ DE ARTICULACIÓN DE OBJETIVOS GENERALES CON PRESUPUESTO REQUERIDO DE LA UNIDAD EJECUTORA (MATRIZ 1-B)

OBJETIVO GENERAL INSTITUCIONAL Minsa	OBJETIVOS ESTRATEGICOS DEL GOBIERNO REGIONAL DE APURIMAC	OBJETIVO GENERAL DE LA INSTITUCION	PRESUPUESTO REQUERIDO			PRESUPUESTO TOTAL REQUERIDO
			PIM RO	DYT	TOTAL	
1.- Reducir la Mortalidad Materna y Neonatal con énfasis en la población más vulnerable.	O.EI 1.- Garantizar el acceso universal a la población de Apurímac a una salud integral de calidad, en forma gratuita, continua y oportuna, ampliando y fortaleciendo los servicios de salud.	O.G.1.- Contribuir en la reducción de la morbilidad materna y neonatal con énfasis en la población más vulnerable.	1,251,834.00	730,912.00	1,982,746.00	3,931,284.000
		O.G.2.- Contribuir en la reducción de la desnutrición crónica en menores de 5 años, mediante una atención integral de salud.	4,514.38	344,102.00	348,616.38	
3.- Disminuir y controlar las enfermedades no transmisibles, con énfasis en la población en pobreza y extrema pobreza.	O.EI 10.- Promover las medidas de mitigación y adaptación al Cambio Climático, desarrollando sus capacidades y mecanismos eficientes para el planeamiento y la gestión territorial con un adecuado manejo de riesgos y adaptada a los cambios climáticos.	O.G.3.- Contribuir a la disminución y control de las enfermedades no transmisibles y crónicas degenerativas, fortaleciendo la atención oportuna.	45,001.00	8,677.00	53,678.00	802,996.000
		O.G.4.- Contribuir a la disminución y control de las enfermedades transmisibles, fortaleciendo la atención oportuna.	27,990.00	61,471.00	89,461.00	
5.- Reducir y mitigar los daños y/o lesiones ocasionadas por factores externos.	O.EI 1.- Garantizar el acceso universal a la población de Apurímac a una salud integral de calidad, en forma gratuita, continua y oportuna, ampliando y fortaleciendo los servicios de salud.	O.G.5.- Contribuir a la reducción de los daños y/o lesiones contra la salud, con énfasis en atención de la salud en forma integral ambulatoria y hospitalaria sin discriminación	1,537,699.000	3,347,914.00	3,347,914.00	4,885,613.000







6.- Fortalecer el ejercicio de la rectoría y optimización de los servicios de salud	OEI 1: Garantizar el acceso universal a la población de Apurímac a una salud integral de calidad, en forma gratuita, continua y oportuna, ampliando y fortaleciendo los servicios de salud.	O.G.6.- Optimizar la capacidad resolutiva y ampliar la oferta de los servicios de apoyo y de ayuda al tratamiento, garantizando el funcionamiento hospitalario. O.G.7.- Fortalecer y homogenizar la información técnica, administrativa, vigilancia sanitaria e investigación, mediante un sistema integrado, para el manejo automatizado de datos e información, que permita una adecuada toma de decisiones, para brindar servicios con estándares de calidad.	884,711.000	179,370.00	179,370.00	1,064,081.000
	OEI 13: Mejorar la capacidad de gestión del Gobierno Regional mediante la modernización de la administración Pública, la capacitación de los servidores estatales y la revaloración de la carrera pública.	O.G.8.- Desarrollar, fortalecer y consolidar las competencias del recurso humano del hospital, con una cultura organizacional basada en nuestra misión, visión y valores institucionales. O.G.9.- Fortalecer los procesos de gestión administrativa y de servicios de salud, enfatizando en la mejora del desempeño institucional implementado por el estado, con enfoque de resultados en el marco de la modernización e inclusión social.	283,457.500	600.00	600.00	284,057.500
<b>TOTAL</b>			<b>21,433,801.000</b>	<b>4,789,038.000</b>	<b>6,118,377.38</b>	<b>27,552,178.380</b>





# HOSPITAL REGIONAL GUILLERMO DÍAZ DE LA VEGA ABANCAY

MATRIZ 2  
MATRIZ DE INSTRUMENTACION DE LOS OBJETIVOS GENERALES DE LA DEPENDENCIA AÑO 2015

ARTICULACION	OEI 1: Garantizar el acceso universal a la población de Apurímac a una salud integral de calidad, en forma gratuita, continua y oportuna, ampliando y fortaleciendo los servicios de salud.		
GOBIERNO REGIONAL	OEI 1.2 Acceso universal a servicios Integrales de salud con calidad.		
O.G.1.- Contribuir en la reducción de la morbilidad materna y neonatal con énfasis en la población más vulnerable.			
<b>1. DESCRIPCION:</b>			
El presente objetivo, nos conduce a asumir el compromiso de lograr mejoras significativas en la disminución de las tasas de morbilidad materna neonatal.			
<b>2. PERSPECTIVAS DE AVANCE:</b>			
Reducir la morbilidad materna neonatal hasta niveles notables en el área de influencia hospitalaria.			
<b>3.RESULTADOS ESPERADOS:</b>			
<b>RESULTADO ESPERADO</b>	<b>PRODUCTOS</b>		
POBLACIÓN CON CONOCIMIENTOS EN SALUD SEXUAL Y REPRODUCTIVA E INCREMENTO DE LA COBERTURA EN ADMINISTRACION DE METODOS DE PLANIFICACION FAMILIAR	BRINDAR SERVICIOS DE SALUD PARA PREVENCION DEL EMBARAZO A ADOLESCENTES		
	BRINDAR SERVICIOS DE SALUD PARA PREVENCION DEL EMBARAZO A ADOLESCENTES		
	MEJORAMIENTO DEL ACCESO DE LA POBLACION A METODOS DE PLANIFICACION FAMILIAR		
DISMINUIR LA RAZON DE MORBIMORTALIDAD MATERNA EN EL AÑO 2015	MEJORAMIENTO DEL ACCESO DE LA POBLACION A SERVICIOS DE CONSEJERIA EN SALUD SEXUAL Y REPRODUCTIVA		
	BRINDAR ATENCION PRENATAL REENFOCADA		
	BRINDAR ATENCION A LA GESTANTE CON COMPLICACIONES		
	BRINDAR ATENCION DE PARTO NORMAL		
	BRINDAR ATENCION DEL PARTO COMPLICADO NO QUIRURGICO		
DISMINUIR LA RAZON DE MORBIMORTALIDAD NEONATAL EN EL AÑO 2015	ATENDER EL PUERPERIO		
	ATENDER EL PUERPERIO CON COMPLICACIONES		
	ATENDER COMPLICACIONES OBSTETRICAS EN UNIDAD DE CUIDADOS INTENSIVOS		
	MEJORAMIENTO DEL ACCESO AL SISTEMA DE REFERENCIA INSTITUCIONAL		
	ATENDER AL RECIEN NACIDO NORMAL		
DISMINUIR LA RAZON DE MORBIMORTALIDAD NEONATAL EN EL AÑO 2015	ATENDER AL RECIEN NACIDO CON COMPLICACIONES		
	ATENDER AL RECIEN NACIDO CON COMPLICACIONES QUE REQUIERE UNIDAD DE CUIDADOS INTENSIVOS NEONATALES - UCIN		
<b>4. INDICADORES DE CUMPLIMIENTO:</b>			
<b>CONCEPTO</b>	<b>PARAMETROS</b>		
Indicador	Razón de Mortalidad Materna		
FORMA DE CALCULO	Nº de Defunciones maternas / Total de nacidos vivos en el mismo periodo x 100,000		
DATOS HISTORICOS	2012	2013	2014
	64	0	0
RESULTADOS ESPERADOS	I SEMESTRE		II SEMESTRE
	0		0
VB Oficina/ Dirección encargada de identificación, registro y reporte del indicador	DEPARTAMENTO DE GINECO OBSTETRICIA		
<b>CONCEPTO</b>	<b>PARAMETROS</b>		
Indicador	Tasa de cesáreas		
FORMA DE CALCULO	Nº de cesáreas en un periodo x 100/total de partos en el periodo		
DATOS HISTORICOS	2012	2013	2014
	31%	37%	41%
RESULTADOS ESPERADOS	I SEMESTRE		II SEMESTRE
	40%		40%
VB Oficina/ Dirección encargada de identificación, registro y reporte del	DEPARTAMENTO DE GINECO OBSTETRICIA		
<b>CONCEPTO</b>	<b>PARAMETROS</b>		
Indicador	Tasa de cesáreas primarias		
FORMA DE CALCULO	Nº de cesáreas primarias en un periodo x 100/total de partos en el periodo		
DATOS HISTORICOS	2012	2013	2014
	31%	37%	41%
RESULTADOS ESPERADOS	I SEMESTRE		II SEMESTRE
	42%		42%
VB Oficina/ Dirección encargada de identificación, registro y reporte del	DEPARTAMENTO DE GINECO OBSTETRICIA		
<b>CONCEPTO</b>	<b>PARAMETROS</b>		





# HOSPITAL REGIONAL GUILLERMO DÍAZ DE LA VEGA ABANCAY

MATRIZ 2  
MATRIZ DE INSTRUMENTACION DE LOS OBJETIVOS GENERALES DE LA DEPENDENCIA AÑO 2015

Indicador	Tasa de cesáreas iterativas			
FORMA DE CALCULO	Nº de cesáreas primarias en un periodo /total de cesáreas repetidas en el periodo			
DATOS HISTORICOS	2012	2013	2014	2015
	31	37	41	68%
RESULTADOS ESPERADOS	I SEMESTRE		II SEMESTRE	
	36		36	
VB Oficina/ Dirección encargada de identificación, registro y reporte del indicador	DEPARTAMENTO DE GINECO OBSTETRICIA			
CONCEPTO	PARAMETROS			
Indicador	Porcentaje de parto no quirúrgico complicado			
FORMA DE CALCULO	Nº de Partos complicado no quirúrgico/ partos totales en el Periodo x 100			
DATOS HISTORICOS	2012	2013	2014	2015
	24.9	31	33	40%
RESULTADOS ESPERADOS	I SEMESTRE		II SEMESTRE	
	40%		40%	
VB Oficina/ Dirección encargada de identificación, registro y reporte del indicador	DEPARTAMENTO DE GINECO OBSTETRICIA			
CONCEPTO	PARAMETROS			
Indicador	Porcentaje de partos atendidos			
FORMA DE CALCULO	Nº de partos normales atendidos en un periodo x 100/ Nº total de partos en el mismo periodo			
DATOS HISTORICOS	2012	2013	2014	2015
	55.5	69.6	30%	20%
RESULTADOS ESPERADOS	I SEMESTRE		II SEMESTRE	
	20%		20%	
VB Oficina/ Dirección encargada de identificación, registro y reporte del indicador	DEPARTAMENTO DE GINECO OBSTETRICIA			
CONCEPTO	PARAMETROS			
Indicador	Tasa de abortos			
FORMA DE CALCULO	Número de abortos en un periodo/ número de partos atendidos en el mismo periodo x100			
DATOS HISTORICOS	2012	2013	2014	2015
	25	26	24	20%
RESULTADOS ESPERADOS	I SEMESTRE		II SEMESTRE	
	20%		20%	
VB Oficina/ Dirección encargada de identificación, registro y reporte del indicador	DEPARTAMENTO DE GINECO OBSTETRICIA			
CONCEPTO	PARAMETROS			
Indicador	Acceso a metodosa de Planificacion Familiar			
FORMA DE CALCULO	Población que accede a métodos de PPF x 100/ Población que accede a métodos de PPF programada.			
DATOS HISTORICOS	2012	2013	2014	2015
	90%	99%	87%	90%
RESULTADOS ESPERADOS	I SEMESTRE		II SEMESTRE	
VB Oficina/ Dirección encargada de identificación, registro y reporte del indicador	DEPARTAMENTO DE GINECO OBSTETRICIA			
CONCEPTO	PARAMETROS			
Indicador	% de Neonatos con complicaciones en UCIN			
FORMA DE CALCULO	Nº de Neonatos con Complicaciones que requieren UCIN /Nº total de egresos de Neonatología x100			
DATOS HISTORICOS	2012	2013	2014	2015
	6.9%	19.0%	13.2%	
RESULTADOS ESPERADOS	I SEMESTRE		II SEMESTRE	
VB Oficina/ Dirección encargada de identificación, registro y reporte del indicador	DEPARTAMENTO DE GINECO OBSTETRICIA			
CONCEPTO	PARAMETROS			
Indicador	Mortalidad Neonatal Precoz			
FORMA DE CALCULO	Neonato fallecido < de 7 días x 100 / total de nacidos vivos en la institución			



# HOSPITAL REGIONAL GUILLERMO DÍAZ DE LA VEGA ABANCAY

MATRIZ 2  
MATRIZ DE INSTRUMENTACION DE LOS OBJETIVOS GENERALES DE LA DEPENDENCIA AÑO 2015

DATOS HISTORICOS	2012	2013	2014	2015
	8.3	9.1	3.8	3
RESULTADOS ESPERADOS	I SEMESTRE		II SEMESTRE	
	3		3	
VB Oficina/ Dirección encargada de identificación, registro y reporte del indicador	DEPARTAMENTO DE PEDIATRIA			
<b>CONCEPTO</b>	<b>PARAMETROS</b>			
Indicador	Mortalidad Neonatal Tardía			
FORMA DE CALCULO	Neonato fallecido > de 7 días a menos de 28 días de edad x 100 / total de nacidos vivos en la institución			
DATOS HISTORICOS	2012	2013	2014	2015
	1.9	1.4	1.4	1.4
RESULTADOS ESPERADOS	I SEMESTRE		II SEMESTRE	
	1.4		1.4	
VB Oficina/ Dirección encargada de identificación, registro y reporte del indicador	DEPARTAMENTO DE PEDIATRIA			
<b>CONCEPTO</b>	<b>PARAMETROS</b>			
Indicador	Proporción de nacidos vivos en el establecimiento			
FORMA DE CALCULO	Nº de recién nacidos vivos x 100/ Nº de partos atendidos en el establecimiento			
DATOS HISTORICOS	2012	2013	2014	2015
	100.50%	99.50%	99.60%	100%
RESULTADOS ESPERADOS	I SEMESTRE		II SEMESTRE	
	100.00%		100.00%	
VB Oficina/ Dirección encargada de identificación, registro y reporte del indicador	DEPARTAMENTO DE PEDIATRIA			
<b>CONCEPTO</b>	<b>PARAMETROS</b>			
Indicador	Muertes maternas evitadas en emergencias obstétricas			
FORMA DE CALCULO	Nº de muertes maternas evitadas que usaron el SRC x 100 / Total de muertes maternas evitadas			
DATOS HISTORICOS	2012	2013	2014	2015
RESULTADOS ESPERADOS	I SEMESTRE		II SEMESTRE	
VB Oficina/ Dirección encargada de identificación, registro y reporte del indicador	UNIDAD DE REFERENCIA , CONTRAREFERENCIA Y SEGUROS			





# HOSPITAL REGIONAL GUILLERMO DÍAZ DE LA VEGA ABANCAY

## MATRIZ 2

### MATRIZ DE INSTRUMENTACION DE LOS OBJETIVOS GENERALES DE LA DEPENDENCIA AÑO 2015

ARTICULACION	OEI 1: Garantizar el acceso universal a la población de Apurímac a una salud integral de calidad, en forma gratuita, continua y oportuna, ampliando y fortaleciendo los servicios de salud			
GOBIERNO REGIONAL	OEI 1.2 Acceso universal a servicios integrales de salud con calidad.			
O.G.2.-Contribuir en la reducción de la desnutrición crónica en menores de 5 años, mediante una atención integral de salud.				
1. DESCRIPCION:				
El presente objetivo nos orienta a contribuir a la disminución de la desnutrición infantil de la población referencial del ámbito de la región.				
2. PERSPECTIVAS DE AVANCE:				
Reducir la tasa de desnutrición infantil de la población afectada que acude a la institución.				
3.RESULTADOS ESPERADOS:				
DISMINUIR LA TASAS DE INFECCIONES RESPIRATORIAS AGUDAS, ENFERMEDADES DIARREICAS AGUDAS Y SUS COMPLICACIONES	ATENDER A NIÑOS CON INFECCIONES RESPIRATORIAS			
	ATENDER A NIÑOS CON ENFERMEDADES DIARREICAS AGUDAS			
	ATENDER A NIÑOS CON DIAGNOSTICO DE INFECCIONES RESPIRATORIAS AGUDAS CON COMPLICACIONES			
	ATENDER A NIÑOS CON DIAGNOSTICO DE ENFERMEDAD DIARREICA AGUDA COMPLICADA			
NIÑOS RECIEN NACIDOS VACUNADOS AL 100% CON VACUNAS BCGHVBY APO CON SUPLEMENTO PREVENTIVO	APLICACION DE VACUNAS COMPLETAS			
	ADMINISTRAR SUPLEMENTO DE HIERRO Y VITAMINA A			
CONTRIBUIR A LA REDUCCION DE LA TASA DE DESNUTRICION CRONICA DE NIÑOS MENORES DE 5 AÑOS	ATENCIÓN A NIÑOS CON CRECIMIENTO Y DESARROLLO - CRED COMPLETO PARA SU			
	BRINDAR ATENCIÓN A OTRAS ENFERMEDADES PREVALENTES			
	ADMINISTRAR SUPLEMENTO DE HIERRO Y ACIDO FOLICO A GESTANTES			
ATENDER A NIÑOS Y NIÑAS CON DIAGNOSTICO DE PARASITOSIS INTESTINAL				
4. INDICADORES DE CUMPLIMIENTO:				
CONCEPTO		PARAMETROS		
Indicador	Porcentaje IRA con complicaciones			
FORMA DE CALCULO	(Nº de atenciones por Neumonía /Nº total de atenciones IRA X100			
DATOS HISTORICOS	2012	2013	2014	2015
	46%	72%	24%	22%
RESULTADOS ESPERADOS	I SEMESTRE		II SEMESTRE	
	11%		11%	
VB Oficina/ Dirección encargada de identificación, registro y reporte del indicador	DEPARTAMENTO DE PEDIATRIA			
CONCEPTO		PARAMETROS		
Indicador	Porcentaje casos de neumonía complicada hospitalizada			
FORMA DE CALCULO	Nº de casos de Neumonía hospitalizada /Nº total de neumonías X 100			
DATOS HISTORICOS	2012	2013	2014	2015
	12%	30%	32%	30%
RESULTADOS ESPERADOS	I SEMESTRE		II SEMESTRE	
	15%		15%	
VB Oficina/ Dirección encargada de identificación, registro y reporte del indicador	DEPARTAMENTO DE PEDIATRIA			
CONCEPTO		PARAMETROS		
Indicador	Porcentaje EDA con complicaciones			
FORMA DE CALCULO	(Nº de atenciones EDA con complicaciones/Nº total de atenciones EDA/X100			
DATOS HISTORICOS	2012	2013	2014	2015
	26%	15%	24%	23%
RESULTADOS ESPERADOS	I SEMESTRE		II SEMESTRE	
	12%		13%	
VB Oficina/ Dirección encargada de identificación, registro y reporte del indicador	DEPARTAMENTO DE PEDIATRIA			
CONCEPTO		PARAMETROS		
Indicador	Porcentaje de recién nacidos protegidos con vacuna completa			
FORMA DE CALCULO	Nº de RN con Vacuna Completa X 100 / Total de RN en el mismo periodo			
DATOS HISTORICOS	2012	2013	2014	2015
	95%	92%	92%	95%
RESULTADOS ESPERADOS	I SEMESTRE		II SEMESTRE	
	45%		45%	
VB Oficina/ Dirección encargada de identificación, registro y reporte del indicador	DEPARTAMENTO DE PEDIATRIA			
CONCEPTO		PARAMETROS		
Indicador	Porcentaje de casos de niños y niñas menores de 5 años con anemia por deficiencia de hierro.			
FORMA DE CALCULO	Nº de niños(as) menores de 5 años diagnosticados con anemia/Nº de niños(as) menores de 5 años tamizados para descartar.			
DATOS HISTORICOS	2012	2013	2014	2015
	34%	30%	29%	29%
RESULTADOS ESPERADOS	I SEMESTRE		II SEMESTRE	
	15%		14%	
VB Oficina/ Dirección encargada de identificación, registro y reporte del indicador	DEPARTAMENTO DE PEDIATRIA			



# HOSPITAL REGIONAL GUILLERMO DÍAZ DE LA VEGA ABANCAY

MATRIZ 2

MATRIZ DE INSTRUMENTACION DE LOS OBJETIVOS GENERALES DE LA DEPENDENCIA AÑO 2015

ARTICULACION	OEI 1: Garantizar el acceso universal a la población de Apurímac a una salud integral de calidad, en forma gratuita, continua y oportuna, ampliando y fortaleciendo los servicios de salud			
GOBIERNO REGIONAL	OEI 1.6 Reducir la morbimortalidad por enfermedades no transmisibles (HTA, Diabetes, Metales pesados, Salud Ocular, obesidad, salud bucal, salud mental, cáncer, discapacidad)			
O.G.3.-Contribuir a la disminución y control de las enfermedades no transmisibles y crónicas degenerativas, fortaleciendo la atención oportuna.				
<b>1. DESCRIPCION:</b>				
Contribuir a la reducción de la morbilidad y mortalidad de enfermedades crónicas degenerativas en el área de influencia adquiridas por estilos de vida de la población y que se manifiestan en un período dado como: obesidad, diabetes, hipertensión arterial y otras causas, que reflejan una serie de complicaciones al que las padece, en desmedro de la salud y altos costos en el tratamiento.				
<b>2.1 PERSPECTIVAS DE AVANCE:</b>				
Reducir la tasa de morbilidad y mortalidad por enfermedades crónico degenerativas. Afectada que acude a la institución.				
<b>3.RESULTADOS ESPERADOS:</b>				
INCREMENTAR EL NUMERO DE ATENCIONES DE PACIENTES CON TRANSTORNOS OCULARES Y D ELA VISION PARA EL 2015	TAMIZAJE Y DIAGNOSTICO DE PACIENTE CON RETINOPATIA OFTALMICA DEL PREMATURO			
	TAMIZAJE Y DIAGNOSTICO DE PACIENTES CON CATARATAS			
	TRATAMIENTO Y CONTROL DE PACIENTES CON CATARATAS			
	TAMIZAJE Y DIAGNOSTICO DE PACIENTES CON ERRORES REFRACTIVOS			
INCREMENTAR EL PORCENTAJE DE ATENCIONES A PACIENTES CON ENFERMEADES CRÓNICO DEGENERATIVAS	TRATAMIENTO Y CONTROL DE PERSONAS CON HIPERTENSION ARTERIAL			
	TRATAMIENTO Y CONTROL DE PERSONAS CON DIABETES			
INCREMENTAR LAS ATENCIONES ESTOMATOLOGICAS PARA EL AÑO 2015	ATENCION ESTOMATOLOGICA PREVENTIVA			
	ATENCION ESTOMATOLOGICA RECUPERATIVA			
	ATENCION ESTOMATOLOGICA ESPECIALIZADA			
TAMIZAJE DE PACIENTES AFECTADOS POR METALES PESADOS	TAMIZAJE Y TRATAMIENTO DE PACIENTES AFECTADOS POR METALES PESADOS			
<b>4. INDICADORES DE CUMPLIMIENTO:</b>				
CONCEPTO	PARAMETROS			
Indicador	Proporción de la Población que reciben el paquete de tratamiento y control de cataratas			
FORMA DE CALCULO	Nº de personas que reciben el paquete de tratamiento y control de catarata/ Población con factores de riesgo de enfermedades de catarata, programado x100.			
DATOS HISTORICOS	2012	2013	2014	2015
	SD	6.60%	15%	20%
RESULTADOS ESPERADOS	I SEMESTRE		II SEMESTRE	
	10%		10%	
VB Oficina/ Dirección encargada de identificación, registro y reporte del indicador	DEPARTAMENTO DE CIRUGIA			
CONCEPTO	PARAMETROS			
Indicador	Proporción de la Población que reciben el paquete de tratamiento y control de errores refractivos.			
FORMA DE CALCULO	Nº de personas que reciben el paquete de tratamiento y control de errores refractivos/ Población con factores de riesgo de errores refractivos, programado x100.			
DATOS HISTORICOS	2012	2013	2014	2015
	SD	68%	60%	75%
RESULTADOS ESPERADOS	I SEMESTRE		II SEMESTRE	
	37%		38%	
VB Oficina/ Dirección encargada de identificación, registro y reporte del indicador	DEPARTAMENTO DECIRUGIA			
CONCEPTO	PARAMETROS			
Indicador	% de Personas con Tratamiento y Control de Hipertensión Arterial			
FORMA DE CALCULO	Nº de Personas con Tratamiento y Control de Hipertensión Arterial 100/ total de Casos Atendidos con Hipertensión Arterial			





# HOSPITAL REGIONAL GUILLERMO DÍAZ DE LA VEGA ABANCAY

## MATRIZ 2

### MATRIZ DE INSTRUMENTACION DE LOS OBJETIVOS GENERALES DE LA DEPENDENCIA AÑO 2015

DATOS HISTORICOS	2012	2013	2014	2015
	SD	33%	33%	50%
RESULTADOS ESPERADOS	I SEMESTRE		II SEMESTRE	
	43%		43%	
VB Oficina/ Dirección encargada de identificación, registro y reporte del indicador	DEPARTAMENTO DE MEDICINA			
CONCEPTO	PARAMETROS			
Indicador	% de Personas con Tratamiento y Control de Diabetes Mellitus			
FORMA DE CALCULO	Nº de personas con Tratamiento y Control de Diabetes Mellitus X 100 / Total de casos atendidos con Diabetes Mellitus			
DATOS HISTORICOS	2012	2013	2014	2015
	SD	22%	68%	75%
RESULTADOS ESPERADOS	I SEMESTRE		II SEMESTRE	
	37%		38%	
VB Oficina/ Dirección encargada de identificación, registro y reporte del indicador	DEPARTAMENTO DE MEDICINA			
CONCEPTO	PARAMETROS			
Indicador	% Atención Estomatológica Recuperativa			
FORMA DE CALCULO	Nº de Atenciones Estomatológica Recuperativa Tratados X 100/ Total de Atenciones Programadas			
DATOS HISTORICOS	2012	2013	2014	2015
	86%	67%	70%	75%
RESULTADOS ESPERADOS	I SEMESTRE		II SEMESTRE	
	38%		37%	
VB Oficina/ Dirección encargada de identificación, registro y reporte del indicador	DEPARTAMENTO DE ODONTOESTOMATOLOGIA			
CONCEPTO	PARAMETROS			
Indicador	Proporción de la población que recibe atención estomatológica especializada básica			
FORMA DE CALCULO	Nº de personas con enfermedad de cavidad bucal que reciben el paquete de atención odontológica especializada básica/ Población con factores de riesgo de enfermedades de cavidad bucal programado x 100			
DATOS HISTORICOS	2012	2013	2014	2015
	70%	90%	75%	80%
RESULTADOS ESPERADOS	I SEMESTRE		II SEMESTRE	
	40%		40%	
VB Oficina/ Dirección encargada de identificación, registro y reporte del indicador	DEPARTAMENTO DE ODONTOESTOMATOLOGIA			
CONCEPTO	PARAMETROS			
Indicador	Tamizaje y Tratamiento de pacientes afectados por Metales Pesados			
FORMA DE CALCULO	Nº de casos identificados de pacientes afectados por metales pesados x 100 / Total de tamizajes realizados			
DATOS HISTORICOS	2012	2013	2014	2015
	SD	SD	SD	50%
RESULTADOS ESPERADOS	I SEMESTRE		II SEMESTRE	
	25%		25%	
VB Oficina/ Dirección encargada de identificación, registro y reporte del indicador	DEPARTAMENTO DE MEDICINA			
2.2.PERSPECTIVAS DE AVANCE PP PREVENCIÓN DE CÁNCER:				





# HOSPITAL REGIONAL GUILLERMO DÍAZ DE LA VEGA ABANCAY

MATRIZ 2

MATRIZ DE INSTRUMENTACION DE LOS OBJETIVOS GENERALES DE LA DEPENDENCIA AÑO 2015

Reducir la tasa de morbilidad y mortalidad por enfermedades crónico degenerativas. Afectada que acude a la institución.				
<b>3.RESULTADOS ESPERADOS:</b>				
DISMINUIR LOS FACTORES DE RIESGO RELACIONADOS CON CÁNCER DE ÚTERO, CÉRVIX, MAMAS, PRÓSTATA, GÁSTRICO Y OTROS.	MUJER TAMIZADA EN CANCER DE CUELLO UTERINO			
	PERSONAS CON CONSEJERIA EN LA PREVENCION DEL CANCER DE: COLON Y RECTO, HIGADO, LEUCEMIA, LINFOMA, PIEL Y OTROS			
	PERSONAS CON EVALUACION MEDICA PREVENTIVA EN CANCER DE: COLON Y RECTO, HIGADO, LEUCEMIA, LINFOMA, PIEL			
	ATENCION DEL CANCER DE CUELLO UTERINO PARA EL ESTADIAJE Y TRATAMIENTO			
	ATENCION DEL CANCER DE MAMA PARA EL ESTADIAJE Y TRATAMIENTO			
	ATENCION DEL CANCER DE ESTOMAGO PARA EL ESTADIAJE Y TRATAMIENTO			
	ATENCION DEL CANCER DE PROSTATA PARA EL DIAGNOSTICO, ESTADIAJE Y TRATAMIENTO			
	ATENCION DEL CANCER DE COLON Y RECTO QUE INCLUYE: DIAGNOSTICO, ESTADIAJE Y TRATAMIENTO			
	MUJERES CON CITOLOGIA ANORMAL CON COLPOSCOPIA			
	MUJERES CON CITOLOGIA ANORMAL PARA TRATAMIENTO DE CRIOTERAPIA O CONO LEEP			
	MUJERES MAYORES DE 18 AÑOS CON CONSEJERIA PARA LA PREVENCION DE CANCER DE MAMA			
	MUJERES MAYORES DE 18 AÑOS CON CONSEJERIA EN CANCER DE CERVIX			
	MUJERES DE 40 A 65 AÑOS CON MAMOGRAFIA BILATERAL			
	PERSONAS CON CONSEJERIA EN LA PREVENCION DEL CANCER GASTRICO			
	VARONES MAYORES DE 18 AÑOS CON CONSEJERIA EN LA PREVENCION DEL CANCER DE PROSTATA			
	VARONES DE 50 A 70 AÑOS CON EXAMEN DE TACTO PROSTATICO POR VIA RECTAL			
	VARONES DE 50 A 70 AÑOS CON DOSAJE DE PSA			
PERSONAS DE 45 A 65 AÑOS CON ENDOSCOPIA DIGESTIVA ALTA				
<b>4: INDICADORES DE CUMPLIMIENTO:</b>				
<b>CONCEPTO</b>		<b>PARAMETROS</b>		
Indicador	% Persona con consejería en prevención de cáncer			
FORMA DE CALCULO	N° de Personas con Consejería en prevención de Cáncer X 100 / Total de Consejerías Programadas en el Periodo			
DATOS HISTORICOS	2012	2013	2014	2015
	65%	68%	40%	60%
RESULTADOS ESPERADOS	I SEMESTRE		II SEMESTRE	
	30%		30%	
VB Oficina/ Dirección encargada de identificación, registro y reporte del indicador	DEPARTAMENTO DE MEDICINA, DEPARTAMENTO DE CIRUGIA, DEPARTAMENTO DE GINECOOBSTETRICIA			
<b>CONCEPTO</b>		<b>PARAMETROS</b>		
Indicador	Porcentaje de diagnosticos de patología tumoral			
FORMA DE CALCULO	Nº casos diagnosticados de patología tumoral en el periodo x 100 / Nº de atenciones en el periodo			
DATOS HISTORICOS	2012	2013	2014	2015
	S.D.	1.2%	1.5%	
RESULTADOS ESPERADOS	I SEMESTRE		II SEMESTRE	
VB Oficina/ Dirección encargada de identificación, registro y reporte del indicador	DEPARTAMENTO DE MEDICINA, DEPARTAMENTO DE CIRUGIA, DEPARTAMENTO DE GINECOOBSTETRICIA			
<b>CONCEPTO</b>		<b>PARAMETROS</b>		
Indicador	Porcentaje de mujeres de 30 a 49 años con tamizaje para detección de cáncer de cuello uterino			
FORMA DE CALCULO	Nº de mujeres de 30 a 49 años con tamizaje de Papanicolaou en el año x 100 / Total de mujeres de 30 a 49 años atendidas el consultorio de Gineco Obstetricia en el año			
DATOS HISTORICOS	2012	2013	2014	2015





# HOSPITAL REGIONAL GUILLERMO DÍAZ DE LA VEGA ABANCAY

## MATRIZ 2

### MATRIZ DE INSTRUMENTACION DE LOS OBJETIVOS GENERALES DE LA DEPENDENCIA AÑO 2015

DATOS HISTORICOS	20%	22%	30%	40%
RESULTADOS ESPERADOS	I SEMESTRE		II SEMESTRE	
	20%		20%	
VB Oficina/ Dirección encargada de identificación, registro y reporte del indicador	DEPARTAMENTO DE GINECOOBSTETRICIA			
CONCEPTO	PARAMETROS			
Indicador	Porcentaje de mujeres de 40 a 65 años con tamizaje para detección de cáncer de mama			
FORMA DE CALCULO	Nº de mujeres de 40 a 65 años con mamografía bilateral en el año x 100 / Total de mujeres de 40 a 65 años que acuden por patología mamaria en el año			
DATOS HISTORICOS	2012	2013	2014	2015
	S.D.	20%	17%	40%
RESULTADOS ESPERADOS	I SEMESTRE		II SEMESTRE	
	20%		20%	
VB Oficina/ Dirección encargada de identificación, registro y reporte del indicador	DEPARTAMENTO DE GINECOOBSTETRICIA			
CONCEPTO	PARAMETROS			
Indicador	Porcentaje de varones de 50 a 70 años con tamizaje para descartar de cáncer de próstata			
FORMA DE CALCULO	Nº de varones de 50 a 70 años de edad con dosaje de PSA Total en Urología por Consulta externa en el año x 100 / Nº total de personas de 50 a 70 de edad años atendidas en urología por patología prostática por consulta externa en el año			
DATOS HISTORICOS	2012	2013	2014	2015
	S.D.	84%	39%	80%
RESULTADOS ESPERADOS	I SEMESTRE		II SEMESTRE	
	40%		40%	
VB Oficina/ Dirección encargada de identificación, registro y reporte del indicador	DEPARTAMENTO DE CIRUGIA			
<b>2.3 PERSPECTIVAS DE AVANCE PP. PREVENCIÓN EN SALUD MENTAL:</b>				
Reducir la tasa de morbilidad y mortalidad por enfermedades crónico degenerativas. Afectada que acude a la institución.				
<b>3.RESULTADOS ESPERADOS:</b>				
INCREMENTAR LAS ATENCIONES DE SALUD MENTAL EN EL AÑO 2015	PERSONAS CON TRASTORNOS MENTALES Y PROBLEMAS PSICOSOCIALES DETECTADAS			
	POBLACION CON PROBLEMAS PSICOSOCIALES QUE RECIBEN ATENCION OPORTUNA Y DE CALIDAD			
	PERSONAS CON TRASTORNOS AFECTIVOS Y DE ANSIEDAD TRATADAS OPORTUNAMENTE			
	PERSONAS CON TRASTORNOS MENTALES Y DEL COMPORTAMIENTO DEBIDO AL CONSUMO DEL ALCOHOL TRATADAS OPORTUNAMENTE			
	PERSONAS CON TRASTORNOS Y SINDROMES PSICOTICOS TRATADAS OPORTUNAMENTE			
PERSONAS CON TRASTORNOS MENTALES JUDICIALIZADAS TRATADAS				
<b>4. INDICADORES DE CUMPLIMIENTO:</b>				
CONCEPTO	PARAMETROS			
Indicador	% Tamizaje y Tratamiento Pacientes con Problemas y Trastornos de Salud Mental			
FORMA DE CALCULO	Nº de Casos identificados de Personas con Problema de Salud Mental X 100/Total de tamizajes realizados en el periodo			
DATOS HISTORICOS	2012	2013	2014	2015
	30%	50%	55%	60%
RESULTADOS ESPERADOS	I SEMESTRE		II SEMESTRE	
	30%		30%	
VB Oficina/ Dirección encargada de identificación, registro y reporte del indicador	SERVICIO DE PSICOLOGIA			
CONCEPTO	PARAMETROS			





# HOSPITAL REGIONAL GUILLERMO DÍAZ DE LA VEGA ABANCAY

## MATRIZ 2

### MATRIZ DE INSTRUMENTACION DE LOS OBJETIVOS GENERALES DE LA DEPENDENCIA AÑO 2015

Indicador	Incidencia de casos por problemas y trastornos de salud mental en servicios.			
FORMA DE CALCULO	N° de casos nuevos con problemas y trastornos Mentales (Depresión, Adicción, Violencia y Psicosis) / Población en riesgo x 100			
DATOS HISTORICOS	2012	2013	2014	2015
	S.D.	20%	25%	30%
RESULTADOS ESPERADOS	I SEMESTRE		II SEMESTRE	
	15%		15%	
VB Oficina/ Dirección encargada de identificación, registro y reporte del indicador	SERVICIO DE PSICOLOGIA			
CONCEPTO	PARAMETROS			
Indicador	Proporción de atendidos en salud mental.			
FORMA DE CALCULO	N° total de atendidos por salud mental / N° total de atendidos por morbilidad general X 100			
DATOS HISTORICOS	2012	2013	2014	2015
	0.09%	0.22%	0.40%	4%
RESULTADOS ESPERADOS	I SEMESTRE		II SEMESTRE	
	2%		2%	
VB Oficina/ Dirección encargada de identificación, registro y reporte del indicador	SERVICIO DE PSICOLOGIA			





# HOSPITAL REGIONAL GUILLERMO DÍAZ DE LA VEGA ABANCAY

## MATRIZ 2

### MATRIZ DE INSTRUMENTACION DE LOS OBJETIVOS GENERALES DE LA DEPENDENCIA AÑO 2015

ARTICULACION GOBIERNO REGIONAL	OEI 1: Garantizar el acceso universal a la población de Apurímac a una salud integral de calidad, en forma gratuita, continua y oportuna, ampliando y fortaleciendo los servicios de salud.				
	OEI 1.3 Reducir la Morbimortalidad de las Enfermedades Transmisibles (TBC, VIH - SIDA)				
O.G.4.-Contribuir a la disminución y control de las enfermedades transmisibles, fortaleciendo la atención oportuna.					
<b>1. DESCRIPCION:</b>					
Contribuir a la reducción de la morbilidad y mortalidad de enfermedades transmisibles TBC /VIH -SIDA					
<b>2. PERSPECTIVAS DE AVANCE:</b>					
Reducir la tasa de morbilidad y mortalidad por enfermedades transmisibles, TB/VIH-SIDA.					
<b>3.RESULTADOS ESPERADOS:</b>					
CONTRIBUIR EN LA DISMINUCIÓN DE LA INCIDENCIA Y EL RIESGO DE INFECCIÓN POR TBC, EN LA POBLACIÓN.	SINTOMATICOS RESPIRATORIOS CON DESPISTAJE DE TUBERCULOSIS				
	PERSONAS EN CONTACTO DE CASOS DE TUBERCULOSIS CON CONTROL Y TRATAMIENTO PREVENTIVO (GENERAL, INDIGENA, PRIVADA DE SU LIBERTAD)				
	PERSONAS CON DIAGNOSTICO DE TUBERCULOSIS				
	PACIENTES CON COMORBILIDAD CON DESPISTAJE Y DIAGNOSTICO DE TUBERCULOSIS				
	PERSONA QUE ACCEDE AL ESTABLECIMIENTO DE SALUD Y RECIBE TRATAMIENTO OPORTUNO PARA TUBERCULOSIS Y SUS COMPLICACIONES				
	SERVICIOS DE ATENCION DE TUBERCULOSIS CON MEDIDAS DE CONTROL DE INFECCIONES Y BIOSEGURIDAD EN EL PERSONAL DE SALUD				
	PERSONA QUE ACCEDE AL EESS Y RECIBE TRATAMIENTO OPORTUNO PARA TUBERCULOSIS EXTREMADAMENTE DROGO RESISTENTE (XDR)				
	PERSONA CON COMORBILIDAD RECIBE TRATAMIENTO PARA TUBERCULOSIS				
	CONTRIBUIR EN LA DISMINUCIÓN DE LA INCIDENCIA Y EL RIESGO DE INFECCIÓN POR HEPATITIS B Y VIH-SIDA, EN LA POBLACIÓN.	POBLACION CON DIAGNOSTICO DE HEPATITIS B CRONICA QUE ACUDE A LOS SERVICIOS DE SALUD RECIBE ATENCION INTEGRAL			
		ADULTOS Y JOVENES RECIBEN CONSEJERIA Y TAMIZAJE PARA INFECCIONES DE TRANSMISION SEXUAL Y VIH/SIDA			
POBLACION DE ALTO RIESGO RECIBE INFORMACION Y ATENCION PREVENTIVA					
POBLACION CON INFECCIONES DE TRANSMISION SEXUAL RECIBEN TRATAMIENTO SEGUN GUIA CLINICAS					
PERSONAS DIAGNOSTICADAS CON VIH/SIDA QUE ACUDEN A LOS SERVICIOS Y RECIBEN ATENCION INTEGRAL					
MUJERES GESTANTES REACTIVAS Y NIÑOS EXPUESTOS AL VIH/SIDA RECIBEN TRATAMIENTO OPORTUNO					
MUJERES GESTANTES REACTIVAS A SIFILIS Y SUS CONTACTOS Y RECIEN NACIDOS EXPUESTOS RECIBEN TRATAMIENTO OPORTUNO					
REDUCIR LA CANTIDAD DE PACIENTES POR ENFERMEDADES METAXENICAS Y ZONOTICAS		DIAGNOSTICO Y TRATAMIENTO DE ENFERMEDADES METAXENICAS			
		DIAGNOSTICO Y TRATAMIENTO DE CASOS DE ENFERMEDADES ZONOTICAS			
<b>4. INDICADORES DE CUMPLIMIENTO:</b>					
<b>CONCEPTO</b>		<b>PARAMETROS</b>			
Indicador	% de Sintomáticos Respiratorios Examinados				
FORMA DE CALCULO	Nº de Sintomáticos Identificados X 100 / Sintomáticos Respiratorios Examinados				
DATOS HISTORICOS	2012	2013	2014	2015	
	55%	50%	79%	83%	
RESULTADOS ESPERADOS	I SEMESTRE		II SEMESTRE		
	41%		42%		
VB Oficina/ Dirección encargada de identificación, registro y reporte del indicador	ESTRATEGIA SANITARIA DE TBC				
<b>CONCEPTO</b>		<b>PARAMETROS</b>			
Indicador	% Proporción de casos de TBC con RAFA				
FORMA DE CALCULO	Nº de casos diagnosticados de TBC CON RAFA / Nº total de casos diagnosticados con TBC que acuden al Hospital x 100.				
DATOS HISTORICOS	2012	2013	2014	2015	
	3%	3%	4%	5%	
RESULTADOS ESPERADOS	I SEMESTRE		II SEMESTRE		
	3%		2%		
VB Oficina/ Dirección encargada de identificación, registro y reporte del indicador	ESTRATEGIA SANITARIA DE TBC				
<b>CONCEPTO</b>		<b>PARAMETROS</b>			
Indicador	% Proporción de casos de TBC con Co-morbilidad				
FORMA DE CALCULO	Nº de casos diagnosticados con Co-morbilidad / Nº total de casos diagnosticados con TBC que				






# HOSPITAL REGIONAL GUILLERMO DÍAZ DE LA VEGA ABANCAY

## MATRIZ 2

### MATRIZ DE INSTRUMENTACION DE LOS OBJETIVOS GENERALES DE LA DEPENDENCIA AÑO 2015

DATOS HISTORICOS	2012	2013	2014	2015
	45%	40%	20%	25%
RESULTADOS ESPERADOS	I SEMESTRE		II SEMESTRE	
	12%		13%	
VB Oficina/ Dirección encargada de identificación, registro y reporte del indicador	ESTRATEGIA SANITARIA DE TBC			
CONCEPTO	PARAMETROS			
Indicador	Porcentaje de Casos MDR.			
FORMA DE CALCULO	Nº de Casos de TB MDR X100/ Población Total con RTBC			
DATOS HISTORICOS	2012	2013	2014	2015
	0%	0%	0%	2%
RESULTADOS ESPERADOS	I SEMESTRE		II SEMESTRE	
	1%		1%	
VB Oficina/ Dirección encargada de identificación, registro y reporte del indicador	ESTRATEGIA SANITARIA DE TBC			
CONCEPTO	PARAMETROS			
Indicador	Tasa de Letalidad hospitalaria por Tuberculosis Pulmonar			
FORMA DE CALCULO	Nº de defunciones por Tuberculosis Pulmonar en el hospital en un periodo x 100 / Número de pacientes hospitalizados por Tuberculosis Pulmonar atendidos en el mismo periodo			
DATOS HISTORICOS	2012	2013	2014	2015
RESULTADOS ESPERADOS	I SEMESTRE		II SEMESTRE	
VB Oficina/ Dirección encargada de identificación, registro y reporte del indicador	ESTRATEGIA SANITARIA DE TBC			
CONCEPTO	PARAMETROS			
Indicador	Incidencia de ITS en personas sexualmente activas			
FORMA DE CALCULO	Nº de casos nuevos de personas sexualmente activas con diagnostico ITS x 100 / Total de personas sexualmente activas atendidas			
DATOS HISTORICOS	2012	2013	2014	2015
	98%	85%	79%	85%
RESULTADOS ESPERADOS	I SEMESTRE		II SEMESTRE	
	45%		40%	
VB Oficina/ Dirección encargada de identificación, registro y reporte del indicador	ESTRATEGIA SANITARIA DE ITS			
CONCEPTO	PARAMETROS			
Indicador	Tasa de letalidad hospitalaria de Infección por VIH			
FORMA DE CALCULO	Nº de defunciones por VIH en el hospital en un período x 100 / Número de pacientes hospitalizados por HIV atendidos en el mismo período			
DATOS HISTORICOS	2012	2013	2014	2015
	3.3	2.8	2.5	2.0
RESULTADOS ESPERADOS	I SEMESTRE		II SEMESTRE	
	1.0		1.0	
VB Oficina/ Dirección encargada de identificación, registro y reporte del indicador	ESTRATEGIA SANITARIA DE ITS			
CONCEPTO	PARAMETROS			
Indicador	% de Población de Alto Riesgo que recibe Información y Atención Preventiva			
FORMA DE CALCULO	Nº de personas vulnerables a contraer ITS,VIH reciben atención medica periodica X100 / Total de población vulnerable programado			
DATOS HISTORICOS	2012	2013	2014	2015
	95%	124%	114%	100%
RESULTADOS ESPERADOS	I SEMESTRE		II SEMESTRE	
	50%		50%	
VB Oficina/ Dirección encargada de identificación, registro y reporte del indicador	ESTRATEGIA SANITARIA DE ITS			
CONCEPTO	PARAMETROS			
Indicador	Cobertura de tamizaje con Prueba Rapida para VIH			
FORMA DE CALCULO	Nº de Personas tamizadas con Prueba Rapida para VIHx100/Total de Poblacion Programada en el periodo			
DATOS HISTORICOS	2012	2013	2014	2015





# HOSPITAL REGIONAL GUILLERMO DÍAZ DE LA VEGA ABANCAY

## MATRIZ 2

### MATRIZ DE INSTRUMENTACION DE LOS OBJETIVOS GENERALES DE LA DEPENDENCIA AÑO 2015

	91%	87%	73%	85%
RESULTADOS ESPERADOS	I SEMESTRE		II SEMESTRE	
	40%		45%	
VB Oficina/ Dirección encargada de identificación, registro y reporte del indicador	ESTRATEGIA SANITARIA DE ITS			
CONCEPTO	PARAMETROS			
Indicador	Porcentaje Mujeres Reactivas y Niños Expuestos a VIH Reciben Tratamiento Oportuno			
FORMA DE CALCULO	Nº Mujeres Reactivas y Niños Expuestos a VIH Reciben Tratamiento Oportuno X 100/ Total de mujeres Reactivas y Niños Expuestos a VIH			
DATOS HISTORICOS	2012	2013	2014	2015
	100%	100%	100%	100%
RESULTADOS ESPERADOS	I SEMESTRE		II SEMESTRE	
	50%		50%	
VB Oficina/ Dirección encargada de identificación, registro y reporte del indicador	ESTRATEGIA SANITARIA DE ITS			
CONCEPTO	PARAMETROS			
Indicador	% de mujeres Gestantes Reactivas a Sifilis y sus Contactos y Recien Nacidos Expuestos reciben Tratamiento Oportuno			
FORMA DE CALCULO	Nº de Mujeres Gestantes Reactivas a Sifilis y Sus Contactos y RN expuestos rciben Tto. oportuno X 100/Nº de mujeres gestantes, contactos y RN en el periodo			
DATOS HISTORICOS	2012	2013	2014	2015
	75%	86%	80%	90%
RESULTADOS ESPERADOS	I SEMESTRE		II SEMESTRE	
	45%		45%	
VB Oficina/ Dirección encargada de identificación, registro y reporte del indicador	ESTRATEGIA SANITARIA DE ITS			
CONCEPTO	PARAMETROS			
Indicador	Cobertura de tamizaje con Prueba Rapida para Hepatitis			
FORMA DE CALCULO	Nº de personas tamizadas con prueba rapida para hepatitis X 100/ Total de mujeres de poblacion programada en el periodo			
DATOS HISTORICOS	2012	2013	2014	2015
	S.D.	S.D.	S.D.	30%
RESULTADOS ESPERADOS	I SEMESTRE		II SEMESTRE	
	15%		15%	
VB Oficina/ Dirección encargada de identificación, registro y reporte del indicador	ESTRATEGIA SANITARIA DE ITS			
CONCEPTO	PARAMETROS			
Indicador	Porcentaje de pacientes con diagnóstico confirmado de enfermedades de notificación obligatoria			
FORMA DE CALCULO	Nº de pacientes derivados de otros servicios con diagnostico confirmado de enfermedad (leishmaniosis, malaria) en un periodo x 100/ Nº de pacientes derivados de otros servicios en el mismo periodo			
DATOS HISTORICOS	2012	2013	2014	2015
	90%	96%	100%	100%
RESULTADOS ESPERADOS	I SEMESTRE		II SEMESTRE	
	50%		50%	
VB Oficina/ Dirección encargada de identificación, registro y reporte del indicador	ESTRATEGIA SANITARIA DE ENFERMEDADES METAXENICAS Y ZOONOTICAS			
CONCEPTO	PARAMETROS			
Indicador	PORCENTAJE DE PERSONAS PROTEGIDAS			
FORMA DE CALCULO	Nº de personas con dosis completa de vacuna antirrabica en un periodo x100 /Nº total de personas con mordeduras			
DATOS HISTORICOS	2012	2013	2014	2015
	S.D.	S.D.	S.D.	70%
RESULTADOS ESPERADOS	I SEMESTRE		II SEMESTRE	
	35%		35%	






# HOSPITAL REGIONAL GUILLERMO DÍAZ DE LA VEGA ABANCAY

## MATRIZ 2

### MATRIZ DE INSTRUMENTACION DE LOS OBJETIVOS GENERALES DE LA DEPENDENCIA AÑO 2015

VB Oficina/ Dirección encargada de identificación, registro y reporte del indicador	ESTRATEGIA SANITARIA DE ENFERMEDADES METAXENICAS Y ZONOTICAS			
CONCEPTO	PARAMETROS			
Indicador	PORCENTAJE DE PERSONA PROTEGIDA CON SUERO ANTIRRABICO			
FORMA DE CALCULO	N° de personas con suero antirrabico en un periodo x 100 /N° total de personascon vacuna antirrábica			
DATOS HISTORICOS	2012	2013	2014	2015
	S.D.	S.D.	0.30%	1%
RESULTADOS ESPERADOS	I SEMESTRE		II SEMESTRE	
	0.5%		0.5%	
VB Oficina/ Dirección encargada de identificación, registro y reporte del indicador	ESTRATEGIA SANITARIA DE ENFERMEDADES METAXENICAS Y ZONOTICAS			





# HOSPITAL REGIONAL GUILLERMO DÍAZ DE LA VEGA ABANCAY

MATRIZ 2

MATRIZ DE INSTRUMENTACION DE LOS OBJETIVOS GENERALES DE LA DEPENDENCIA AÑO 2015

OEI 1: Garantizar el acceso universal a la población de Apurímac a una salud integral de calidad, en forma gratuita, continua y oportuna, ampliando y fortaleciendo los servicios de salud.				
OEI 10: Promover las medidas de mitigación y adaptación al Cambio Climático, desarrollando sus capacidades y mecanismos eficientes para el planeamiento y la gestión territorial con un adecuado manejo de riesgos y adaptada a los cambios climáticos.				
O.G.5.- Contribuir a la reducción de los daños y/o lesiones contra la salud, con énfasis en atención de la salud en forma integral ambulatoria y hospitalaria sin discriminación				
<b>1. DESCRIPCIÓN:</b>				
El presente objetivo permitirá desarrollar las actividades que conlleven a reducir los riesgos para la salud individual; realizar diagnósticos, tratamientos, hospitalización, atención de emergencia y rehabilitación de los problemas de salud de la población del ámbito jurisdiccional y referencial, según sea el caso al nivel de complejidad correspondiente.				
<b>2. PERSPECTIVAS DE AVANCE:</b>				
Para el año 2015 se direccionan acciones con la finalidad de reducir los riesgos fortaleciendo la capacidad de respuesta mediante atenciones especializadas ambulatoria y hospitalaria con alcance a toda la población usuaria.				
<b>3. RESULTADOS ESPERADOS:</b>				
SERVICIOS ADMINISTRATIVOS Y ASISTENCIALES HOSPITALARIOS PREVIENEN Y REDUCEN RIESGOS DE DESASTRES EN SALUD.	ENTIDADES PUBLICAS CON GESTION DE RIESGO DE DESASTRE EN SUS PROCESOS DE PLANIFICACION Y ADMINISTRACION PARA EL DESARROLLO			
	SERVICIOS DE SALUD CON CAPACIDADES COMPLEMENTARIAS PARA LA ATENCION FRENTE A EMERGENCIAS Y DESASTRES			
	SERVICIOS ESENCIALES SEGUROS ANTE EMERGENCIAS Y DESASTRES			
ATENCIÓN INTEGRAL Y ESPECIALIZADA A LA PERSONA CON DISCAPACIDAD.	POBLACION CON MONITOREO, VIGILANCIA Y CONTROL DE DAÑOS A LA SALUD FRENTE A EMERGENCIA Y DESASTRES			
	PERSONAS CON DISCAPACIDAD RECIBEN ATENCION EN REHABILITACION BASADA EN ESTABLECIMIENTOS DE SALUD			
ASISTENCIA Y ATENCION ESPECIALIZADA A LA POBLACION EN CONSULTA EXTERNA, HOSPITALIZACION, URGENCIAS Y EMERGENCIAS.	PERSONA CON DISCAPACIDAD CERTIFICADA EN ESTABLECIMIENTOS DE SALUD			
	ATENCIÓN PREHOSPITALARIA MOVIL DE LA EMERGENCIA CON SOPORTE VITAL BASICO SVB			
	ATENCIÓN PREHOSPITALARIA MOVIL DE LA EMERGENCIA CON SOPORTE VITAL AVANZADO SVA			
	TRANSPORTE ASISTIDO (NO EMERGENCIA) DE PACIENTES ESTABLES (NO CRITICOS)			
	TRANSPORTE ASISTIDO (NO EMERGENCIA) DE PACIENTES CRITICOS			
	TRANSPORTE ASISTIDO (NO EMERGENCIA) DE PACIENTES CRITICOS			
	ATENCIÓN AMBULATORIA DE URGENCIAS (PRIORIDAD III O IV) EN MODULOS HOSPITALARIOS DIFERENCIADOS AUTORIZADOS			
	DESPACHO DE LA UNIDAD MOVIL Y COORDINACION DE LA REFERENCIA			
	ATENCIÓN DE LA EMERGENCIA O URGENCIA EN ESTABLECIMIENTO DE SALUD			
	URGENCIAS Y EMERGENCIAS.: INTERVENCIONES QUIRURGICAS			
	SIN PRODUCTO: ATENCION EN CUIDADOS INTENSIVOS			
	SIN PRODUCTO: INTERVENCIONES QUIRURGICAS			
	SIN PRODUCTO: ATENCION EN CONSULTAS EXTERNAS			
	SIN PRODUCTO: OTRAS ATENCIONES DE SALUD ESPECIALIZADA			
	SIN PRODUCTO: ATENCION EN HOSPITALIZACION			
MEJORAR LA CALIDAD DEL CUIDADO DE ENFERMERIA EN TODOS LOS SERVICIOS DE ATENCION	CUIDADO DE ENFERMERIA			
<b>4. INDICADORES DE CUMPLIMIENTO:</b>				
OEI 10. 3 Reducir la vulnerabilidad y atención de emergencias y desastres (Gestión de riesgos).				
CONCEPTO	PARAMETROS			
Indicador	Porcentaje de documentos de gestión para la prevención de desastres en salud			
FORMA DE CALCULO	N° de Informes sobre planes , proyectos y otros documentos con enfoque de gestión de riesgo de desastres en salud formulados x 100 / N° de Informes programados en un periodo			
DATOS HISTORICOS	2012	2013	2014	2015
	S.D.	S.D.	S.D.	50%
RESULTADOS ESPERADOS	I SEMESTRE		II SEMESTRE	
	25%		25%	
VB Oficina/ Dirección encargada de identificación, registro y reporte del indicador	PP DE REDUCCION DE VULNERABILIDAD			
OEI 1.2 Acceso universal a servicios integrales de salud con calidad.				
CONCEPTO	PARAMETROS			
Indicador	% de atenciones x servicios o especialidad			
FORMA DE CALCULO	N° de atenciones realizadas en rehabilitación por servicio o especialidad en un periodo / N° de atenciones que acuden al servicio en el mismo periodo x 100.			
DATOS HISTORICOS	2012	2013	2014	2015
	0.08%	0.27%	0.50%	2%
RESULTADOS ESPERADOS	I SEMESTRE		II SEMESTRE	
	1%		1%	



# HOSPITAL REGIONAL GUILLERMO DÍAZ DE LA VEGA ABANCAY

## MATRIZ 2

### MATRIZ DE INSTRUMENTACION DE LOS OBJETIVOS GENERALES DE LA DEPENDENCIA AÑO 2015

VB Oficina/ Dirección encargada de identificación, registro y reporte del indicador	SERVICIO DE MEDICINA FÍSICA			
CONCEPTO	PARAMETROS			
Indicador	Persona con certificación			
FORMA DE CALCULO	Persona con discapacidad con Certificación x 100 / total de personas con discapacidad que acuden al servicio.			
DATOS HISTORICOS	2012	2013	2014	2015
	S.D.	20%	45%	60%
RESULTADOS ESPERADOS	I SEMESTRE		II SEMESTRE	
	30%		30%	
VB Oficina/ Dirección encargada de identificación, registro y reporte del indicador	SERVICIO DE MEDICINA FÍSICA			
CONCEPTO	PARAMETROS			
Indicador	N° de pacientes atendidos con SIS			
FORMA DE CALCULO	N° de pacientes atendidos con SIS en rehabilitación en un periodo x 100 / N° total de atenciones en rehabilitación en el mismo periodo			
DATOS HISTORICOS	2012	2013	2014	2015
	54%	65%	73%	80%
RESULTADOS ESPERADOS	I SEMESTRE		II SEMESTRE	
	40%		40%	
VB Oficina/ Dirección encargada de identificación, registro y reporte del indicador	SERVICIO DE MEDICINA FÍSICA			
CONCEPTO	PARAMETROS			
Indicador	Porcentaje de pacientes de alta integrados			
FORMA DE CALCULO	N° de pacientes integrados en un periodo x 100 / N° de pacientes atendidos en el mismo periodo			
DATOS HISTORICOS	2012	2013	2014	2015
	25%	27%	35%	40%
RESULTADOS ESPERADOS	I SEMESTRE		II SEMESTRE	
	28%		28%	
VB Oficina/ Dirección encargada de identificación, registro y reporte del indicador	SERVICIO DE MEDICINA FÍSICA			
CONCEPTO	PARAMETROS			
Indicador	Porcentaje de ocupación camas en emergencia			
FORMA DE CALCULO	N° de pacientes día en emergencia en un periodo x 100 / N° de días cama disponible en emergencia en el mismo periodo			
DATOS HISTORICOS	2012	2013	2014	2015
	90%	80%	78%	80%
RESULTADOS ESPERADOS	I SEMESTRE		II SEMESTRE	
	90%		90%	
VB Oficina/ Dirección encargada de identificación, registro y reporte del indicador	SERVICIO DE EMERGENCIA			
CONCEPTO	PARAMETROS			
Indicador	Promedio de permanencia en observación de emergencia			
FORMA DE CALCULO	N° de horas de estancia de los egresados de emergencia en un periodo x 100 / N° egresos de emergencia en el mismo periodo			
DATOS HISTORICOS	2012	2013	2014	2015
	27.2	27.5	28.2	26
RESULTADOS ESPERADOS	I SEMESTRE		II SEMESTRE	
	26		26	
VB Oficina/ Dirección encargada de identificación, registro y reporte del indicador	SERVICIO DE EMERGENCIA			
CONCEPTO	PARAMETROS			
Indicador	Porcentaje de pacientes en sala de observación de emergencia			
FORMA DE CALCULO	N° de pacientes que pasan a sala de observación de emergencia en un periodo x 100 / N° de atenciones en el servicio de emergencia en el mismo periodo			
DATOS HISTORICOS	2012	2013	2014	2015
	28%	14%	21%	24%
RESULTADOS ESPERADOS	I SEMESTRE		II SEMESTRE	
	12%		12%	
VB Oficina/ Dirección encargada de identificación, registro y reporte del indicador	SERVICIO DE EMERGENCIA			
CONCEPTO	PARAMETROS			
Indicador	Razon de atenciones en emergencia/ consulta externa			
FORMA DE CALCULO	N° de atenciones en emergencia en un Periodo / N° de atenciones en consulta externa en el mismo periodo			
DATOS HISTORICOS	2012	2013	2014	2015
	0.19	0.14	0.29	0.15
RESULTADOS ESPERADOS	I SEMESTRE		II SEMESTRE	






# HOSPITAL REGIONAL GUILLERMO DÍAZ DE LA VEGA ABANCAY

## MATRIZ 2

### MATRIZ DE INSTRUMENTACION DE LOS OBJETIVOS GENERALES DE LA DEPENDENCIA AÑO 2015

VB Oficina/ Dirección encargada de identificación, registro y reporte del indicador	SERVICIO DE EMERGENCIA			
CONCEPTO	PARAMETROS			
Indicador	Porcentaje de hospitalizados por atenciones de emergencia			
FORMA DE CALCULO	Nº de pacientes hospitalizados por emergencias en un periodo x 100 / Nº de atenciones en emergencia en el mismo periodo			
DATOS HISTORICOS	2012	2013	2014	2015
	25%	21%	23%	27%
RESULTADOS ESPERADOS	I SEMESTRE		II SEMESTRE	
	13%		14%	
VB Oficina/ Dirección encargada de identificación, registro y reporte del indicador	SERVICIO DE EMERGENCIA			
CONCEPTO	PARAMETROS			
Indicador	Porcentaje de atenciones de emergencias prioridad I .			
FORMA DE CALCULO	Nº de atenciones de emergencias prioridad I X 100 / Nº de atenciones en el servicio de emergencia en el mismo periodo			
DATOS HISTORICOS	2012	2013	2014	2015
	5%	6%	4%	5%
RESULTADOS ESPERADOS	I SEMESTRE		II SEMESTRE	
	5%		5%	
VB Oficina/ Dirección encargada de identificación, registro y reporte del indicador	SERVICIO DE EMERGENCIA			
CONCEPTO	PARAMETROS			
Indicador	Porcentaje de atenciones de emergencias prioridad II .			
FORMA DE CALCULO	Nº de atenciones de emergencias prioridad II X 100 / Nº de atenciones en el servicio de emergencia en el mismo periodo			
DATOS HISTORICOS	2012	2013	2014	2015
	20%	28%	22%	26%
RESULTADOS ESPERADOS	I SEMESTRE		II SEMESTRE	
	26%		26%	
VB Oficina/ Dirección encargada de identificación, registro y reporte del indicador	SERVICIO DE EMERGENCIA			
CONCEPTO	PARAMETROS			
Indicador	Nº de traslados a otros centros asistenciales			
FORMA DE CALCULO	Nº de egresos de emergencia por traskado a otro hospital en un periodo x 100 / Nº de egresos en el mismo periodo			
DATOS HISTORICOS	2012	2013	2014	2015
	1.8%	2.3%	1.2%	1%
RESULTADOS ESPERADOS	I SEMESTRE		II SEMESTRE	
	0.5		0.5	
VB Oficina/ Dirección encargada de identificación, registro y reporte del indicador	SERVICIO DE EMERGENCIA			
CONCEPTO	PARAMETROS			
Indicador	Porcentaje de resucitación cardioplumonar con éxito			
FORMA DE CALCULO	Nº de procedimientos de RCP realizados con éxito en emergencia x 100/Nº de paros cardiacos en emergencias en quienes se realizo procedimientos de RCP en el mismo periodo			
DATOS HISTORICOS	2012	2013	2014	2015
	2.1%	2.4%	1.8%	2%
RESULTADOS ESPERADOS	I SEMESTRE		II SEMESTRE	
	0.7		0.8	
VB Oficina/ Dirección encargada de identificación, registro y reporte del indicador	SERVICIO DE EMERGENCIA			
CONCEPTO	PARAMETROS			
Indicador	Tasa bruta de mortalidad en emergencia			
FORMA DE CALCULO	Nº de fallecidos en emergencia en un periodo x 100 / Nº de egresos de emergencia en el mismo periodo			
DATOS HISTORICOS	2012	2013	2014	2015
	9.2%	8%	8.6%	7.0%
RESULTADOS ESPERADOS	I SEMESTRE		II SEMESTRE	





# HOSPITAL REGIONAL GUILLERMO DÍAZ DE LA VEGA ABANCAY

MATRIZ 2

MATRIZ DE INSTRUMENTACION DE LOS OBJETIVOS GENERALES DE LA DEPENDENCIA AÑO 2015

SERVICIO DE EMERGENCIA				
VB Oficina/ Dirección encargada de identificación, registro y reporte del indicador				
CONCEPTO	PARAMETROS			
Indicador	Tasa de mortalidad bruta en UCIG			
FORMA DE CALCULO	Nº de fallecidos en UCIG en un periodo x 100 / Nº de egresos de UCIG en el mismo periodo			
DATOS HISTORICOS	2012	2013	2014	2015
	17%	27%	25%	23%
RESULTADOS ESPERADOS	I SEMESTRE		II SEMESTRE	
	11%		12%	
SERVICIO DE CUIDADOS CRITICOS				
VB Oficina/ Dirección encargada de identificación, registro y reporte del indicador				
CONCEPTO	PARAMETROS			
Indicador	Tasa de admisión a la UCIG			
FORMA DE CALCULO	Nº de ingresos a UCIG en un periodo x 100 / Nº de interconsultas a UCIG en el mismo periodo			
DATOS HISTORICOS	2012	2013	2014	2015
	S.D.	51%	38%	45%
RESULTADOS ESPERADOS	I SEMESTRE		II SEMESTRE	
	23%		22%	
SERVICIO DE CUIDADOS CRITICOS				
VB Oficina/ Dirección encargada de identificación, registro y reporte del indicador				
CONCEPTO	PARAMETROS			
Indicador	Promedio de estancia hospitalaria en UCIG			
FORMA DE CALCULO	Total de Días – Estancias / Nº Total de Egresos			
DATOS HISTORICOS	2012	2013	2014	2015
	5	7.2	7.6	6
RESULTADOS ESPERADOS	I SEMESTRE		II SEMESTRE	
	6		6	
SERVICIO DE CUIDADOS CRITICOS				
VB Oficina/ Dirección encargada de identificación, registro y reporte del indicador				
CONCEPTO	PARAMETROS			
Indicador	Porcentaje de traslado de pacientes UCIG			
FORMA DE CALCULO	Nº de pacientes día en UCIG en un periodo x 100 / Nº de días cama disponibles en UCIG en el mismo periodo			
DATOS HISTORICOS	2012	2013	2014	2015
	17%	6.8%	2%	2%
RESULTADOS ESPERADOS	I SEMESTRE		II SEMESTRE	
	1%		1%	
SERVICIO DE CUIDADOS CRITICOS				
VB Oficina/ Dirección encargada de identificación, registro y reporte del indicador				
CONCEPTO	PARAMETROS			
Indicador	Tasa de admisión a la UCIG			
FORMA DE CALCULO	Nº de ingresos a la UCIG en un periodo x 100 / Nº de interconsultas a UCIG en el mismo periodo			
DATOS HISTORICOS	2012	2013	2014	2015
	S.D.	51%	38%	45%
RESULTADOS ESPERADOS	I SEMESTRE		II SEMESTRE	
	23%		22%	
SERVICIO DE CUIDADOS CRITICOS				
VB Oficina/ Dirección encargada de identificación, registro y reporte del indicador				
CONCEPTO	PARAMETROS			
Indicador	Promedio de procedimiento por medico			
FORMA DE CALCULO	Nº de procedimientos medicos realizados por intensivista de UCIG en un periodo x100 / Nº de intensivistas en UCIG			
DATOS HISTORICOS	2012	2013	2014	2015
	56%	36.0%	44%	70%
RESULTADOS ESPERADOS	I SEMESTRE		II SEMESTRE	
	35%		35%	
SERVICIO DE CUIDADOS CRITICOS				
VB Oficina/ Dirección encargada de identificación, registro y reporte del indicador				



# HOSPITAL REGIONAL GUILLERMO DÍAZ DE LA VEGA ABANCAY

## MATRIZ 2

### MATRIZ DE INSTRUMENTACION DE LOS OBJETIVOS GENERALES DE LA DEPENDENCIA AÑO 2015

CONCEPTO	PARAMETROS			
Indicador	Promedio de dependencia asistencial			
FORMA DE CALCULO	Sumatoria de valores TISS de los apcientes internados en UCIG en un periodo x 100 / N° de pacientes en UCIG en el mismo periodo			
DATOS HISTORICOS	2012	2013	2014	2015
	27	40	43	40
RESULTADOS ESPERADOS	I SEMESTRE		II SEMESTRE	
	40		40	
VB Oficina/ Dirección encargada de identificación, registro y reporte del indicador	SERVICIO DE CUIDADOS CRITICOS			
CONCEPTO	PARAMETROS: Estandar 75 - 80%			
Indicador	Porcentaje de Ocupación Cama en hospitalización			
FORMA DE CALCULO	N° de pacientes día de un periodo/ N° de días cama disponibles en el mismo periodo x 100			
DATOS HISTORICOS	2012	2013	2014	2015
	52.16%	80.20%	76.2%	80%
RESULTADOS ESPERADOS	I SEMESTRE		II SEMESTRE	
	80%		80%	
VB Oficina/ Dirección encargada de identificación, registro y reporte del indicador	HOSPITALIZACION			
CONCEPTO	PARAMETROS: Estandar 36			
Indicador	Rendimiento cama			
FORMA DE CALCULO	N° de egresos del servicio o especialidad en un periodo / N° de camas disponibles promedio del servicio o especialidad en el mismo periodo			
DATOS HISTORICOS	2012	2013	2014	2015
	37.60	35.20	35.00	36.00
RESULTADOS ESPERADOS	I SEMESTRE		II SEMESTRE	
	36.00		36.00	
VB Oficina/ Dirección encargada de identificación, registro y reporte del indicador	HOSPITALIZACION			
CONCEPTO	PARAMETROS: Estandar 4.5 - 5.5 días			
Indicador	Promedio de estancia hospitalaria			
FORMA DE CALCULO	N° de días de estancia de los egresados en un periodo / N° de egresos en el mismo periodo			
DATOS HISTORICOS	2012	2013	2014	2015
	8.67	7.18	6.75	6.00
RESULTADOS ESPERADOS	I SEMESTRE		II SEMESTRE	
	6.00		6.00	
VB Oficina/ Dirección encargada de identificación, registro y reporte del indicador	HOSPITALIZACION			
CONCEPTO	PARAMETROS			
Indicador	Tasa de reingresos			
FORMA DE CALCULO	N° de reingresos del hospital del servicio en un periodo x 100 / N° de egresos hospitalarios en el mismo periodo			
DATOS HISTORICOS	2012	2013	2014	2015
	S.D.	S.D.	S.D.	
RESULTADOS ESPERADOS	I SEMESTRE		II SEMESTRE	
VB Oficina/ Dirección encargada de identificación, registro y reporte del indicador	HOSPITALIZACION			
CONCEPTO	PARAMETROS			
Indicador	Promedio diario de egresos			
FORMA DE CALCULO	N° de egresos en un periodo / N° de días periodo			
DATOS HISTORICOS	2012	2013	2014	2015
	2.9	2.8	2.4	
RESULTADOS ESPERADOS	I SEMESTRE		II SEMESTRE	
VB Oficina/ Dirección encargada de identificación, registro y reporte del indicador	HOSPITALIZACION			
CONCEPTO	PARAMETROS: Estandar ≤ 2 días			
Indicador	Intervalo de sustitución de camas			





# HOSPITAL REGIONAL GUILLERMO DÍAZ DE LA VEGA ABANCAY

MATRIZ 2

MATRIZ DE INSTRUMENTACION DE LOS OBJETIVOS GENERALES DE LA DEPENDENCIA AÑO 2015

FORMA DE CALCULO	N° de camas disponibles - N° de pacientes día de un periodo / N° de egresos en el mismo periodo			
DATOS HISTORICOS	2012	2013	2014	2015
	7	6	1	2
RESULTADOS ESPERADOS	I SEMESTRE		II SEMESTRE	
	2		2	
VB Oficina/ Dirección encargada de identificación, registro y reporte del indicador	HOSPITALIZACION			
CONCEPTO	PARAMETROS			
Indicador	Tasa neta de mortalidad hospitalaria			
FORMA DE CALCULO	N° de fallecidos > de 48 horas en un periodo x 100/ Total de egresos en el mismo periodo			
DATOS HISTORICOS	2012	2013	2014	2015
	1%	0.61%	0.80%	
RESULTADOS ESPERADOS	I SEMESTRE		II SEMESTRE	
VB Oficina/ Dirección encargada de identificación, registro y reporte del indicador	HOSPITALIZACION			
CONCEPTO	PARAMETROS			
Indicador	Tasa bruta de mortalidad hospitalaria			
FORMA DE CALCULO	N° de fallecidos < de 48 horas en un periodo x 100/ Total de egresos en el mismo periodo			
DATOS HISTORICOS	2012	2013	2014	2015
	0.1%	0.4%	0.4%	
RESULTADOS ESPERADOS	I SEMESTRE		II SEMESTRE	
VB Oficina/ Dirección encargada de identificación, registro y reporte del indicador	HOSPITALIZACION			
CONCEPTO	PARAMETROS			
Indicador	Tasa de mortalidad hospitalaria por neoplasia			
FORMA DE CALCULO	N° de fallecidos por neoplasia en un periodo x 100/ Total de egresos en el mismo periodo			
DATOS HISTORICOS	2012	2013	2014	2015
	0.09%	0.15%	0.08%	
RESULTADOS ESPERADOS	I SEMESTRE		II SEMESTRE	
VB Oficina/ Dirección encargada de identificación, registro y reporte del indicador	HOSPITALIZACION			
CONCEPTO	PARAMETROS			
Indicador	Porcentaje de Intervenciones Quirúrgicas de Emergencia			
FORMA DE CALCULO	N° de Intervenciones quirúrgicas de Emergencia x 100 / N° Intervenciones Quirúrgicas Ejecutadas			
DATOS HISTORICOS	2012	2013	2014	2015
	10%	48%	54%	
RESULTADOS ESPERADOS	I SEMESTRE		II SEMESTRE	
VB Oficina/ Dirección encargada de identificación, registro y reporte del indicador	DEPARTAMENTO DE ANESTESIOLOGIA Y CENTRO QUIRURGICO			
CONCEPTO	PARAMETROS			
Indicador	Promedio de días preoperatorios			
FORMA DE CALCULO	N° de días preoperatorios de pacientes operados / N° de Pacientes operados en el mismo periodo			
DATOS HISTORICOS	2012	2013	2014	2015
	S.D.	S.D.	S.D.	
RESULTADOS ESPERADOS	I SEMESTRE		II SEMESTRE	
VB Oficina/ Dirección encargada de identificación, registro y reporte del indicador	DEPARTAMENTO DE ANESTESIOLOGIA Y CENTRO QUIRURGICO			
CONCEPTO	PARAMETROS			
Indicador	Tasa de Mortalidad de Centro Quirúrgico			
FORMA DE CALCULO	N° de Muertes en Centro Quirúrgico x 100 / N° de Pacientes Intervenido			
DATOS HISTORICOS	2012	2013	2014	2015
	0.10%	0.10%	0%	0%
RESULTADOS ESPERADOS	I SEMESTRE		II SEMESTRE	
VB Oficina/ Dirección encargada de identificación, registro y reporte del indicador	DEPARTAMENTO DE ANESTESIOLOGIA Y CENTRO QUIRURGICO			






# HOSPITAL REGIONAL GUILLERMO DÍAZ DE LA VEGA ABANCAY

MATRIZ 2

MATRIZ DE INSTRUMENTACION DE LOS OBJETIVOS GENERALES DE LA DEPENDENCIA AÑO 2015

CONCEPTO	PARAMETROS			
Indicador	% de intervenciones quirúrgicas suspendidas			
FORMA DE CALCULO	Nº de intervenciones quirúrgicas suspendidas en un periodo x 100/ Nº de intervenciones quirúrgicas programadas en el mismo periodo			
DATOS HISTORICOS	2012	2013	2014	2015
	0.90%	0.70%	0.35%	
RESULTADOS ESPERADOS	I SEMESTRE		II SEMESTRE	
VB Oficina/ Dirección encargada de identificación, registro y reporte del indicador	DEPARTAMENTO DE ANESTESIOLOGIA Y CENTRO QUIRURGICO			
CONCEPTO	PARAMETROS			
Indicador	Rendimiento Quirofano			
FORMA DE CALCULO	Nº de Intervenciones Quirúrgicas Ejecutadas / Nº de Salas de Operaciones			
DATOS HISTORICOS	2012	2013	2014	2015
	381	438	395	440
RESULTADOS ESPERADOS	I SEMESTRE		II SEMESTRE	
VB Oficina/ Dirección encargada de identificación, registro y reporte del indicador	DEPARTAMENTO DE ANESTESIOLOGIA Y CENTRO QUIRURGICO			
CONCEPTO	PARAMETROS			
Indicador	Porcentaje de reintervenciones			
FORMA DE CALCULO	Nº de reintervenciones Quirúrgicas Ejecutadas / total de cirugías x 100			
DATOS HISTORICOS	2012	2013	2014	2015
	1.8%	3.7%	3.40%	2%
RESULTADOS ESPERADOS	I SEMESTRE		II SEMESTRE	
	2%		2%	
VB Oficina/ Dirección encargada de identificación, registro y reporte del indicador	DEPARTAMENTO DE ANESTESIOLOGIA Y CENTRO QUIRURGICO			
CONCEPTO	PARAMETROS			
Indicador	Rendimiento hora médica promedio en consulta externa			
FORMA DE CALCULO	Nº de consultas médicas/Nº de horas médicas trabajadas x 100			
DATOS HISTORICOS	2012	2013	2014	2015
	2.5	2.5	3.5	4
RESULTADOS ESPERADOS	I SEMESTRE		II SEMESTRE	
VB Oficina/ Dirección encargada de identificación, registro y reporte del indicador	UNIDAD DE ESTADISTICA - CONSULTORIOS EXTERNOS			
CONCEPTO	PARAMETROS			
Indicador	Rendimiento hora Psicólogo promedio en consulta externa			
FORMA DE CALCULO	Nº de consultas psicológicas / Nº de horas psicológicas trabajada			
DATOS HISTORICOS	2012	2013	2014	2015
	0.6	1.2	1.4	1.5
RESULTADOS ESPERADOS	I SEMESTRE		II SEMESTRE	
	1.5		1.5	
VB Oficina/ Dirección encargada de identificación, registro y reporte del indicador	UNIDAD DE ESTADISTICA - CONSULTORIOS EXTERNOS			
CONCEPTO	PARAMETROS			
Indicador	Rendimiento hora Odontologo promedio en consulta externa			
FORMA DE CALCULO	Nº de consultas odontológicas / Nº de horas odontológicas trabajadas			
DATOS HISTORICOS	2012	2013	2014	2015
	1.5	1.3	0.3	2.8
RESULTADOS ESPERADOS	I SEMESTRE		II SEMESTRE	
	2.8		2.8	
VB Oficina/ Dirección encargada de identificación, registro y reporte del indicador	UNIDAD DE ESTADISTICA - CONSULTORIOS EXTERNOS			
CONCEPTO	PARAMETROS			
Indicador	Porcentaje de citas adicionales			
FORMA DE CALCULO	Nº de citas adicionales en un periodo x 100 / Nº de citas otorgadas en el mismo periodo			
DATOS HISTORICOS	2012	2013	2014	2015
	S.D.	S.D.	S.D.	
RESULTADOS ESPERADOS	I SEMESTRE		II SEMESTRE	





# HOSPITAL REGIONAL GUILLERMO DÍAZ DE LA VEGA ABANCAY

MATRIZ 2

MATRIZ DE INSTRUMENTACION DE LOS OBJETIVOS GENERALES DE LA DEPENDENCIA AÑO 2015

VB Oficina/ Dirección encargada de identificación, registro y reporte del indicador	UNIDAD DE ESTADÍSTICA - CONSULTORIOS EXTERNOS			
<b>CONCEPTO</b>	<b>PARAMETROS</b>			
Indicador	Concentración de Consultas			
FORMA DE CALCULO	N° de atenciones en un periodo ( a partir de enero) / N° de atendidos ( nuevos y reingresos) en el hospital en el mismo periodo.			
DATOS HISTORICOS	2012	2013	2014	2015
	3.6	2.6	2.7	
RESULTADOS ESPERADOS	I SEMESTRE		II SEMESTRE	
VB Oficina/ Dirección encargada de identificación, registro y reporte del indicador	UNIDAD DE ESTADÍSTICA - CONSULTORIOS EXTERNOS			
<b>CONCEPTO</b>	<b>PARAMETROS</b>			
Indicador	Porcentaje de autoextubación			
FORMA DE CALCULO	N° de pacientes que se autoextubaron en un periodo x 100 / N° de pacientes intubados en el mismo periodo			
DATOS HISTORICOS	2012	2013	2014	2015
	1%	2.0%	2%	2%
RESULTADOS ESPERADOS	I SEMESTRE		II SEMESTRE	
	1%		1%	
VB Oficina/ Dirección encargada de identificación, registro y reporte del indicador	INDICADORES DE ENFERMERIA			
<b>CONCEPTO</b>	<b>PARAMETROS</b>			
Indicador	Porcentaje de flebitis			
FORMA DE CALCULO	N° de pacientes con flebitis en un periodo x 100 / N° de pacientes hospitalizados con cateter venoso periferico en el mismo periodo			
DATOS HISTORICOS	2012	2013	2014	2015
	S.D.	S.D.	S.D.	
RESULTADOS ESPERADOS	I SEMESTRE		II SEMESTRE	
VB Oficina/ Dirección encargada de identificación, registro y reporte del indicador	INDICADORES DE ENFERMERIA			
<b>CONCEPTO</b>	<b>PARAMETROS</b>			
Indicador	Porcentaje de pacientes con UPP			
FORMA DE CALCULO	Porcentaje de pacientes hospitalizados con eritema de pañal x 100 / N° de pacientes hospitalizados que utilizan pañal en el servicio en el mismo periodo			
DATOS HISTORICOS	2012	2013	2014	2015
	S.D.	S.D.	S.D.	
RESULTADOS ESPERADOS	I SEMESTRE		II SEMESTRE	
VB Oficina/ Dirección encargada de identificación, registro y reporte del indicador	INDICADORES DE ENFERMERIA			
<b>CONCEPTO</b>	<b>PARAMETROS</b>			
Indicador	N° de recién nacidos con onfalitis en el servicio de neonatología			
FORMA DE CALCULO	N° de recién nacidos con onfalitis en un periodo x 100 / N° de recién nacidos en neonatología en el mismo periodo			
DATOS HISTORICOS	2012	2013	2014	2015
	S.D.	S.D.	S.D.	
RESULTADOS ESPERADOS	I SEMESTRE		II SEMESTRE	
VB Oficina/ Dirección encargada de identificación, registro y reporte del indicador	INDICADORES DE ENFERMERIA			
<b>CONCEPTO</b>	<b>PARAMETROS</b>			
Indicador	Calidad de Registro			
FORMA DE CALCULO	N° registro de enfermería de las HC de pacientes hospitalizados, que aplican el SOAPIE en un periodo x 100 / N° de hojas de registro de enfermería de las HC de pacientes hospitalizados en el mismo periodo			
DATOS HISTORICOS	2012	2013	2014	2015
	S.D.	S.D.	S.D.	
RESULTADOS ESPERADOS	I SEMESTRE		II SEMESTRE	
VB Oficina/ Dirección encargada de identificación, registro y reporte del indicador	INDICADORES DE ENFERMERIA			
<b>CONCEPTO</b>	<b>PARAMETROS</b>			
Indicador	Procedimientos especiales suspendidos			
FORMA DE CALCULO	Promedio de procedimientos especiales suspendidos por una inadecuada preparación en un periodo x 100 / N° de pacientes hospitalizados programados para procedimientos especiales en el mismo periodo			
DATOS HISTORICOS	2012	2013	2014	2015
	S.D.	S.D.	S.D.	




# HOSPITAL REGIONAL GUILLERMO DÍAZ DE LA VEGA ABANCAY

## MATRIZ 2

### MATRIZ DE INSTRUMENTACION DE LOS OBJETIVOS GENERALES DE LA DEPENDENCIA AÑO 2015

RESULTADOS ESPERADOS	I SEMESTRE	II SEMESTRE
	VB Oficina/ Dirección encargada de identificación, registro y reporte del indicador	INDICADORES DE ENFERMERIA





# HOSPITAL REGIONAL GUILLERMO DÍAZ DE LA VEGA ABANCAY

## MATRIZ 2

### MATRIZ DE INSTRUMENTACION DE LOS OBJETIVOS GENERALES DE LA DEPENDENCIA AÑO 2015

ARTICULACION	OEI 1: Garantizar el acceso universal a la población de Apurímac a una salud integral de calidad, en forma gratuita, continua y oportuna, ampliando y fortaleciendo los servicios de salud.			
GOBIERNO REGIONAL	OEI 1.2 Acceso universal a servicios integrales de salud con calidad.			
O.G.6.-Optimizar la capacidad resolutive y ampliar la oferta de los servicios de apoyo y de ayuda al tratamiento, garantizando el funcionamiento hospitalario.				
<b>1. DESCRIPCION:</b>				
Reforzar los procesos y procedimientos que coadyuven al cumplimiento de los estándares adecuados en el hospital				
<b>2. PERSPECTIVAS DE AVANCE:</b>				
Optimización de los procesos administrativos y asistenciales dentro en la búsqueda constante de atención oportuna e integral				
<b>3.RESULTADOS ESPERADOS:</b>				
CUMPLIR CON LA ATENCION A LA DEMANDA BRINDANDO SERVICIOS COMPLEMENTARIOS AL DIAGNOSTICO CON OPORTUNIDAD Y ESTANDARES DE CALIDAD	SIN PRODUCTO: SERVICIOS DE APOYO AL DIAGNOSTICO			
SUMINISTRO ADECUADO Y OPORTUNO DE MEDICAMENTOS Y PRODUCTOS A FINES A LAS NECESIDADES DE LA SALUD PUBLICA DE LA REGION	SIN PRODUCTO: BRINDAR UNA ADECUADA DISPENSACION DE MEDICAMENTOS Y PRODUCTOS FARMACEUTICOS			
ATENCIÓN Y PROVISIÓN OPORTUNA DE ESTERILIZACIÓN DE REQUERIMIENTO DE LAS ÁREAS HOSPITALARIAS	SIN PRODUCTO: ATENCION BASICA DE SALUD			
POBLACIÓN EN CONDICIÓN DE RECUPERADO MEDIANTE OFERTA DE ATENCIÓN DE SALUD INTEGRAL.	SIN PRODUCTO: APOYO ALIMENTARIO PARA GRUPOS EN RIESGO			
OPERATIVIDAD DE LOS SERVICIOS DE MANTENIMIENTO HOSPITALARIO.	SIN PRODUCTO: MANTENIMIENTO DE ESTABLECIMIENTOS			
	SIN PRODUCTO: ATENCION BASICA DE SALUD			
<b>4. INDICADORES DE CUMPLIMIENTO:</b>				
CONCEPTO	PARAMETROS			
Indicador	Concentración de exámenes de laboratorio por atención			
FORMA DE CALCULO	Nº de exámenes de laboratorio indicado en consulta externa, hospitalización y emergencia en un periodo / N° de atenciones según cada caso en el mismo periodo			
DATOS HISTORICOS	2012	2013	2014	2015
	1.9	1.9	2.3	
RESULTADOS ESPERADOS	I SEMESTRE		II SEMESTRE	
VB Oficina/ Dirección encargada de identificación, registro y reporte del indicador	DPTO DE PATOLOGIA CLINICA Y ANATOMIA PATOLOGICA			
CONCEPTO	PARAMETROS: Estándar 0.4			
Indicador	Promedio de Análisis de Laboratorio en Consulta Externa			
FORMA DE CALCULO	N de exámenes de laboratorio en un periodo / N° total de atenciones médicas en el mismo periodo			
DATOS HISTORICOS	2012	2013	2014	2015
	2.1	2.6	2.2	




# HOSPITAL REGIONAL GUILLERMO DÍAZ DE LA VEGA ABANCAY

## MATRIZ 2

### MATRIZ DE INSTRUMENTACION DE LOS OBJETIVOS GENERALES DE LA DEPENDENCIA AÑO 2015

RESULTADOS ESPERADOS	I SEMESTRE		II SEMESTRE	
CONCEPTO	PARAMETROS: Estándar 0.2			
Indicador	Promedio de Análisis de Laboratorio en Emergencia			
FORMA DE CALCULO	N de exámenes de laboratorio por emergencia en un periodo / N° total de atenciones en emergencia en el mismo periodo			
DATOS HISTORICOS	2012	2013	2014	2015
	4.3	4.6	4.2	
RESULTADOS ESPERADOS	I SEMESTRE		II SEMESTRE	
CONCEPTO	PARAMETROS:			
Indicador	Promedio de Análisis de Laboratorio en Hospitalización			
FORMA DE CALCULO	N de exámenes de laboratorio en hospitalización en un periodo / N° total de egresos en el mismo periodo			
DATOS HISTORICOS	2012	2013	2014	2015
	4.6	4.4	4	
RESULTADOS ESPERADOS	I SEMESTRE		II SEMESTRE	
CONCEPTO	PARAMETROS			
Indicador	Monitoreo de procedimientos estandarizados de laboratorio			
FORMA DE CALCULO	N° de muestras con proc. estandarizado con resultados entregados en el día X100 / N° total de muestras procesadas			
DATOS HISTORICOS	2012	2013	2014	2015
	S.D.	50%	47%	
RESULTADOS ESPERADOS	I SEMESTRE		II SEMESTRE	
VB Oficina/ Dirección encargada de identificación, registro y reporte del indicador	DPTO DE PATOLOGIA CLINICA Y ANATOMIA PATOLOGICA			
CONCEPTO	PARAMETROS			
Indicador	Porcentaje de Exámenes Laboratoriales Atendidos			
FORMA DE CALCULO	Exámenes laboratoriales atendidos / Total de exámenes laboratoriales solicitados			
DATOS HISTORICOS	2012	2013	2014	2015





# HOSPITAL REGIONAL GUILLERMO DÍAZ DE LA VEGA ABANCAY

## MATRIZ 2

### MATRIZ DE INSTRUMENTACION DE LOS OBJETIVOS GENERALES DE LA DEPENDENCIA AÑO 2015

DATOS HISTORICOS	85%	75%	77.30%	80%
RESULTADOS ESPERADOS	I SEMESTRE		II SEMESTRE	
VB Oficina/ Dirección encargada de identificación, registro y reporte del indicador	DPTO. DE PATOLOGIA CLINICA Y ANATOMIA PATOLOGICA			
CONCEPTO	PARAMETROS			
Indicador	Porcentaje de unidades trasfundidas			
FORMA DE CALCULO	N de unidades trasfundidas según fracción en un periodo x 100/ N de donantes aptos en el mismo periodo			
DATOS HISTORICOS	2012	2013	2014	2015
	S.D.	75%	73%	
RESULTADOS ESPERADOS	I SEMESTRE		II SEMESTRE	
VB Oficina/ Dirección encargada de identificación, registro y reporte del indicador	DPTO. DE PATOLOGIA CLINICA Y ANATOMIA PATOLOGICA			
CONCEPTO	PARAMETROS			
Indicador	Porcentaje de unidades tamizadas			
FORMA DE CALCULO	N de unidades tamizadas según tipo de enfermedad en un periodo / N de unidades recolectadas en el mismo periodo			
DATOS HISTORICOS	2012	2013	2014	2015
	S.D.	99.60%	99.80%	100%
RESULTADOS ESPERADOS	I SEMESTRE		II SEMESTRE	
VB Oficina/ Dirección encargada de identificación, registro y reporte del indicador	DPTO. DE PATOLOGIA CLINICA Y ANATOMIA PATOLOGICA			
CONCEPTO	PARAMETROS			
Indicador	Promedio de exámenes de ecografía por atención			
FORMA DE CALCULO	Nº de exámenes -ecográficos indicado en consulta externa, hospitalización y emergencia en un periodo x 100/ Nº de atenciones según cada caso en el mismo periodo			
DATOS HISTORICOS	2012	2013	2014	2015
	27%	26%	20%	
RESULTADOS ESPERADOS	I SEMESTRE		II SEMESTRE	
VB Oficina/ Dirección encargada de identificación, registro y reporte del indicador	DEPARTAMENTO DE DIAGNOSTICO POR IMÁGENES			
CONCEPTO	PARAMETROS			
Indicador	Porcentaje de exámenes de radiológicos según tipo			
FORMA DE CALCULO	N de exámenes de radiológicos según tipo en un periodo x 100 / N de exámenes radiológicos en el mismo periodo			
DATOS HISTORICOS	2012	2013	2014	2015
	57%	56%	49%	
RESULTADOS ESPERADOS	I SEMESTRE		II SEMESTRE	






# HOSPITAL REGIONAL GUILLERMO DÍAZ DE LA VEGA ABANCAY

## MATRIZ 2

### MATRIZ DE INSTRUMENTACION DE LOS OBJETIVOS GENERALES DE LA DEPENDENCIA AÑO 2015

VB Oficina/ Dirección encargada de identificación, registro y reporte del indicador	DEPARTAMENTO DE DIAGNOSTICO POR IMÁGENES			
<b>CONCEPTO</b>	<b>PARAMETROS</b>			
Indicador	Porcentaje de medicamentos no atendidos			
FORMA DE CALCULO	Número de recetas parcialmente no atendidos en un periodo x 100 / N de total de recetas presentados en farmacia en el mismo periodo			
DATOS HISTORICOS	2012	2013	2014	2015
	S.D.	S.D	3.7	3.5
RESULTADOS ESPERADOS	I SEMESTRE		II SEMESTRE	
VB Oficina/ Dirección encargada de identificación, registro y reporte del indicador	DEPARTAMENTO DE FARMACIA			
<b>CONCEPTO</b>	<b>PARAMETROS</b>			
Indicador	Porcentaje de medicamentos adquiridos a partir del petitorio nacional de medicamentos en compra nacional			
FORMA DE CALCULO	Número de medicamentos Adquiridos del PNME x 100 / Número de Total de medicamentos Adquiridos			
DATOS HISTORICOS	2012	2013	2014	2015
	S.D.	67%	66%	70%
RESULTADOS ESPERADOS	I SEMESTRE		II SEMESTRE	
VB Oficina/ Dirección encargada de identificación, registro y reporte del indicador	DEPARTAMENTO DE FARMACIA			
<b>CONCEPTO</b>	<b>PARAMETROS</b>			
Indicador	PORCENTAJE DE MEDICAMENTOS EN SUBSTOCK			
FORMA DE CALCULO	Nº de Ítems en substock x100 / Nº Total de Ítems en stock			
DATOS HISTORICOS	2012	2013	2014	2015
	S.D.	22.40%	22.00%	15%
RESULTADOS ESPERADOS	I SEMESTRE		II SEMESTRE	
VB Oficina/ Dirección encargada de identificación, registro y reporte del indicador	DEPARTAMENTO DE FARMACIA			
<b>CONCEPTO</b>	<b>PARAMETROS</b>			
Indicador	PORCENTAJE DE MEDICAMENTOS EN SOBRESTOCK			
FORMA DE CALCULO	Nº de Ítems en sobrestock x100 / Nº Total de Ítems en stock			
DATOS HISTORICOS	2012	2013	2014	2015





# HOSPITAL REGIONAL GUILLERMO DÍAZ DE LA VEGA ABANCAY

## MATRIZ 2

### MATRIZ DE INSTRUMENTACION DE LOS OBJETIVOS GENERALES DE LA DEPENDENCIA AÑO 2015

DATOS HISTORICOS	15%	12%	6.50%	5%
RESULTADOS ESPERADOS	I SEMESTRE		II SEMESTRE	
VB Oficina/ Dirección encargada de identificación, registro y reporte del indicador	DEPARTAMENTO DE FARMACIA			
CONCEPTO	PARAMETROS			
Indicador	PORCENTAJE DE MEDICAMENTOS EN DESABASTECIMIENTO			
FORMA DE CALCULO	Nº de ítems en desabastecimiento x100 / Nº Total de ítems en stock			
DATOS HISTORICOS	2012	2013	2014	2015
	S.D.	6%	6.50%	5%
RESULTADOS ESPERADOS	I SEMESTRE		II SEMESTRE	
VB Oficina/ Dirección encargada de identificación, registro y reporte del indicador	DEPARTAMENTO DE FARMACIA			
CONCEPTO	PARAMETROS			
Indicador	PORCENTAJE DE MEDICAMENTOS EN NORMO STOCK			
FORMA DE CALCULO	Nº de ítems en normo stock x100 / Nº Total de ítems en stock			
DATOS HISTORICOS	2012	2013	2014	2015
	S.D.	59%	64.80%	75%
RESULTADOS ESPERADOS	I SEMESTRE		II SEMESTRE	
VB Oficina/ Dirección encargada de identificación, registro y reporte del indicador	DEPARTAMENTO DE FARMACIA			
CONCEPTO	PARAMETROS			
Indicador	Porcentaje de paquetes esterilizados según método utilizado			
FORMA DE CALCULO	N de paquetes esterilizados según método en un periodo x 100/ N de paquetes esterilizados en el mismo periodo			
DATOS HISTORICOS	2012	2013	2014	2015
	100%	100%	100%	100%
RESULTADOS ESPERADOS	I SEMESTRE		II SEMESTRE	
VB Oficina/ Dirección encargada de identificación, registro y reporte del indicador	SERVICIO DE CENTRAL DE ESTERILIZACION			
CONCEPTO	PARAMETROS			
Indicador	Porcentaje de cumplimiento de solicitudes de esterilización en 24 horas según método			



# HOSPITAL REGIONAL GUILLERMO DÍAZ DE LA VEGA ABANCAY

## MATRIZ 2

### MATRIZ DE INSTRUMENTACION DE LOS OBJETIVOS GENERALES DE LA DEPENDENCIA AÑO 2015

FORMA DE CALCULO	N° de paquetes esterilizados según método en un periodo x 100 / N° de paquetes recibidos en el mismo periodo			
DATOS HISTORICOS	2012	2013	2014	2015
	100%	100%	100%	100%
RESULTADOS ESPERADOS	I SEMESTRE		II SEMESTRE	
VB Oficina/ Dirección encargada de identificación, registro y reporte del indicador	SERVICIO DE CENTRAL DE ESTERILIZACION			
CONCEPTO	PARAMETROS			
Indicador	Porcentaje de solicitudes de esterilización atendidas por servicio			
FORMA DE CALCULO	N° de órdenes de esterilización realizadas en un periodo x 100 / N° de órdenes de esterilización solicitadas en el mismo periodo			
DATOS HISTORICOS	2012	2013	2014	2015
	100%	100%	100%	100%
RESULTADOS ESPERADOS	I SEMESTRE		II SEMESTRE	
VB Oficina/ Dirección encargada de identificación, registro y reporte del indicador	SERVICIO DE CENTRAL DE ESTERILIZACION			
CONCEPTO	PARAMETROS			
Indicador	% de raciones atendidas a pacientes hospitalizados			
FORMA DE CALCULO	N° de raciones atendidas a pacientes hospitalizados en un periodo x 100/ N° raciones atendidas en el mismo periodo			
DATOS HISTORICOS	2012	2013	2014	2015
			40%	
RESULTADOS ESPERADOS	I SEMESTRE		II SEMESTRE	
VB Oficina/ Dirección encargada de identificación, registro y reporte del indicador	DEPARTAMENTO DE NUTRICION			
CONCEPTO	PARAMETROS			
Indicador	Porcentaje de raciones atendidas al personal asistencial			
FORMA DE CALCULO	N° de raciones atendidas al personal asistencial en un mismo periodo x 100 / N° total de raciones atendidas en el mismo periodo			
DATOS HISTORICOS	2012	2013	2014	2015
	S.D	38.2%	40.50%	
RESULTADOS ESPERADOS	I SEMESTRE		II SEMESTRE	
VB Oficina/ Dirección encargada de identificación, registro y reporte del indicador	DEPARTAMENTO DE NUTRICION			
CONCEPTO	PARAMETROS			
Indicador	Supervisión de la atención alimentaria al paciente hospitalizado			
FORMA DE CALCULO	N° de supervisiones alimentarias realizadasx100/supervisiones alimentarias			
DATOS HISTORICOS	2012	2013	2014	2015






# HOSPITAL REGIONAL GUILLERMO DÍAZ DE LA VEGA ABANCAY

## MATRIZ 2

### MATRIZ DE INSTRUMENTACION DE LOS OBJETIVOS GENERALES DE LA DEPENDENCIA AÑO 2015

DATOS HISTORICOS	S.D.	35%	38%	
RESULTADOS ESPERADOS	I SEMESTRE		II SEMESTRE	
VB Oficina/ Dirección encargada de identificación, registro y reporte del indicador	DEPARTAMENTO DE NUTRICION			
CONCEPTO	PARAMETROS			
Indicador	Porcentaje de pacientes exonerados de pago			
FORMA DE CALCULO	N de pacientes exonerados de pago total o parcial en un periodo x 100 / N de pacientes que solicitaron la exoneración del pago total o parcial en el mismo periodo			
DATOS HISTORICOS	2012	2013	2014	2015
	13.30%	11.90%	12.60%	
RESULTADOS ESPERADOS	I SEMESTRE		II SEMESTRE	
VB Oficina/ Dirección encargada de identificación, registro y reporte del indicador	SERVICIO SOCIAL			
CONCEPTO	PARAMETROS			
Indicador	Porcentaje de casos sociales			
FORMA DE CALCULO	Nº de actividades de trabajo social realizadas según tipo en un periodo x 100/ Nº de actividades de trabajo social programadas en el mismo periodo			
DATOS HISTORICOS	2012	2013	2014	2015
	38%	45%	42%	
RESULTADOS ESPERADOS	I SEMESTRE		II SEMESTRE	
VB Oficina/ Dirección encargada de identificación, registro y reporte del indicador	ASISTENCIA SOCIAL			
CONCEPTO	PARAMETROS			
Indicador	Porcentaje de atenciones sociales al trabajador de la institución.			
FORMA DE CALCULO	Nº de atenciones en bienestar social a trabajador de salud x100/ Total de trabajadores			
DATOS HISTORICOS	2012	2013	2014	2015
	38%	60%	56%	
RESULTADOS ESPERADOS	I SEMESTRE		II SEMESTRE	
VB Oficina/ Dirección encargada de identificación, registro y reporte del indicador	ASISTENCIA SOCIAL			
CONCEPTO	PARAMETROS			
Indicador	Mantenimiento correctivo de equipos médicos			
FORMA DE CALCULO	Nº de equipos médicos con mantenimiento correctivo / Total programación de mantenimiento correctivo de equipos médicos X 100			
DATOS HISTORICOS	2012	2013	2014	2015
	S.D.	53%	55%	





# HOSPITAL REGIONAL GUILLERMO DÍAZ DE LA VEGA ABANCAY

## MATRIZ 2

### MATRIZ DE INSTRUMENTACION DE LOS OBJETIVOS GENERALES DE LA DEPENDENCIA AÑO 2015

RESULTADOS ESPERADOS	I SEMESTRE		II SEMESTRE	
VB Oficina/ Dirección encargada de identificación, registro y reporte del indicador	UNIDAD DE MANTENIMIENTO Y SERVICIOS GENERALES			
<b>CONCEPTO</b>	<b>PARAMETROS</b>			
Indicador	Mantenimiento preventivo de equipos médicos			
FORMA DE CALCULO	Nº de equipos médicos con mantenimiento preventivo / Total programación de mantenimiento preventivo de equipos médicos X 100			
DATOS HISTORICOS	2012	2013	2014	2015
	S.D.	22%	20%	
RESULTADOS ESPERADOS	I SEMESTRE		II SEMESTRE	
VB Oficina/ Dirección encargada de identificación, registro y reporte del indicador	UNIDAD DE MANTENIMIENTO Y SERVICIOS GENERALES			
<b>CONCEPTO</b>	<b>PARAMETROS</b>			
Indicador	Mantenimiento preventivo y correctivo de instalaciones eléctricas, sanitarias y de vapor			
FORMA DE CALCULO	Nº de instalaciones intervenidas x100/Nº total de instalaciones programadas *100			
DATOS HISTORICOS	2012	2013	2014	2015
	S.D.	32%	36%	
RESULTADOS ESPERADOS	I SEMESTRE		II SEMESTRE	
VB Oficina/ Dirección encargada de identificación, registro y reporte del indicador	UNIDAD DE MANTENIMIENTO Y SERVICIOS GENERALES			
<b>CONCEPTO</b>	<b>PARAMETROS</b>			
Indicador	Conservación de las estructuras físicas de los ambientes del HGDV.			
FORMA DE CALCULO	Nº de estructura física dañada intervenidas/Nº de requerimiento de mantenimiento a estructuras físicas. * 100			
DATOS HISTORICOS	2012	2013	2014	2015
	S.D.	60%	62%	
RESULTADOS ESPERADOS	I SEMESTRE		II SEMESTRE	
VB Oficina/ Dirección encargada de identificación, registro y reporte del indicador	UNIDAD DE MANTENIMIENTO Y SERVICIOS GENERALES			
<b>CONCEPTO</b>	<b>PARAMETROS</b>			
Indicador	Porcentaje de reposición de ropa			
FORMA DE CALCULO	N de unidades de ropa repuesta en un periodo x 100 / N unidades de ropa deteriorada en el mismo periodo			
DATOS HISTORICOS	2012	2013	2014	2015
	S.D.	30%	33%	
RESULTADOS ESPERADOS	I SEMESTRE		II SEMESTRE	
VB Oficina/ Dirección encargada de identificación, registro y reporte del indicador	AREA DE LAVANDERIA Y COSTURA			
<b>CONCEPTO</b>	<b>PARAMETROS</b>			





# HOSPITAL REGIONAL GUILLERMO DÍAZ DE LA VEGA ABANCAY

## MATRIZ 2

### MATRIZ DE INSTRUMENTACION DE LOS OBJETIVOS GENERALES DE LA DEPENDENCIA AÑO 2015

Indicador	Porcentaje de ropa lavada			
FORMA DE CALCULO	N de kilos de ropa recibida por servicio en un periodo x 100/ N de kilos de ropa recibida en lavandería en el mismo periodo			
DATOS HISTORICOS	2012	2013	2014	2015
	S.D.	82%	84%	
RESULTADOS ESPERADOS	I SEMESTRE		II SEMESTRE	
VB Oficina/ Dirección encargada de identificación, registro y reporte del indicador	AREA DE LAVANDERIA Y COSTURA			
CONCEPTO	PARAMETROS			
Indicador	Porcentaje de consultorios externos y ambientes de hospitalización baldeados-lustrados por semana			
FORMA DE CALCULO	N° de consultorios externos+ N° de ambientes de hospitalización baldeados , lustrados por semana x 100 / N° de consultorios externos + N° de ambientes de hospitalización			
DATOS HISTORICOS	2012	2013	2014	2015
	S.D.	85%	88%	
RESULTADOS ESPERADOS	I SEMESTRE		II SEMESTRE	
VB Oficina/ Dirección encargada de identificación, registro y reporte del indicador	SERVICIO DE LIMPIEZA			
CONCEPTO	PARAMETROS			
Indicador	Transporte de pacientes			
FORMA DE CALCULO	N° de pacientes atendidos X 100 / N° de requerimientos de transporte			
DATOS HISTORICOS	2012	2013	2014	2015
	S.D.	86%	93%	
RESULTADOS ESPERADOS	I SEMESTRE		II SEMESTRE	
VB Oficina/ Dirección encargada de identificación, registro y reporte del indicador	UNIDAD DE TRANSPORTES			
CONCEPTO	PARAMETROS			
Indicador	Porcentaje de extintores con fecha de uso vigente			
FORMA DE CALCULO	N° de extintores con fecha de uso vigente en un periodo x 100 / N° de extintores en el mismo periodo			
DATOS HISTORICOS	2012	2013	2014	2015
	S.D.	62%	65%	
RESULTADOS ESPERADOS	I SEMESTRE		II SEMESTRE	
VB Oficina/ Dirección encargada de identificación, registro y reporte del indicador	SERVICIO DE VIGILANCIA			
CONCEPTO	PARAMETROS			
Indicador	Porcentaje de pérdidas y robos en el establecimiento			
FORMA DE CALCULO	N° de bienes no habidos en un periodo x 100 / N° de bienes en el mismo periodo			





# HOSPITAL REGIONAL GUILLERMO DÍAZ DE LA VEGA ABANCAY

## MATRIZ 2

### MATRIZ DE INSTRUMENTACION DE LOS OBJETIVOS GENERALES DE LA DEPENDENCIA AÑO 2015

DATOS HISTORICOS	2012	2013	2014	2015
	S.D.	0.50%	0.70%	
RESULTADOS ESPERADOS	I SEMESTRE		II SEMESTRE	
VB Oficina/ Dirección encargada de identificación, registro y reporte del indicador	SERVICIO DE VIGILANCIA			
CONCEPTO	PARAMETROS			
Indicador	Porcentaje de usuarios intervenidos por trasgresión de normas institucionales			
FORMA DE CALCULO	N° de usuarios i/o familiares intervenidos / N° de usuarios i/o familiares en el mismo periodo X 100			
DATOS HISTORICOS	2012	2013	2014	2015
	S.D.	2%	8%	
RESULTADOS ESPERADOS	I SEMESTRE		II SEMESTRE	
VB Oficina/ Dirección encargada de identificación, registro y reporte del indicador	SERVICIO DE VIGILANCIA			





# HOSPITAL REGIONAL GUILLERMO DÍAZ DE LA VEGA ABANCAY

## MATRIZ 2

MATRIZ DE INSTRUMENTACION DE LOS OBJETIVOS GENERALES DE LA DEPENDENCIA AÑO 2015

ARTICULACION GOBIERNO REGIONAL	OEI 1: Garantizar el acceso universal a la población de Apurímac a una salud Integral de calidad, en forma gratuita, continua y oportuna, ampliando y fortaleciendo los servicios de salud.				
	OEI 1.2 Acceso universal a servicios Integrales de salud con calidad.				
O.G.7.-Fortalecer y homogenizar la información técnica, administrativa, vigilancia sanitaria e investigación, mediante un sistema integrado, para el manejo automatizado de datos e información, que permita una adecuada toma de decisiones, para brindar servicios con estándares de calidad.					
<b>1. DESCRIPCIÓN:</b>					
Encaminar los procesos de gestión por resultados, con adecuada toma de decisiones en razón de la información hospitalaria y garantizar la oferta de servicios de salud con calidad					
<b>2. PERSPECTIVAS DE AVANCE:</b>					
Implementación de tecnologías a nivel hospitalario y homogenización de la información.					
<b>3. RESULTADOS ESPERADOS:</b>					
CONSECUCCIÓN DE LOS OBJETIVOS INSTITUCIONALES; ENMARCADOS EN UN PROCESO DE GESTIÓN POR RESULTADOS		SIN PRODUCTO: GESTION ADMINISTRATIVA			
		SIN PRODUCTO: VIGILANCIA Y CONTROL EPIDEMIOLOGICO			
		SIN PRODUCTO: ASESORAMIENTO TECNICO Y JURIDICO			
<b>4. INDICADORES DE CUMPLIMIENTO:</b>					
<b>CONCEPTO:</b>		<b>PARAMETROS</b>			
Indicador		Sistemas Integrados			
FORMA DE CALCULO		N° de sistemas de software Integrado x 100 / Total de necesario de software			
DATOS HISTORICOS		2012	2013	2014	2015
		S.D.	S.D.	S.D.	70%
RESULTADOS ESPERADOS		I SEMESTRE		II SEMESTRE	
VB Oficina/ Dirección encargada de identificación, registro y reporte del indicador		UNIDAD DE ESTADISTICA			
<b>CONCEPTO</b>		<b>PARAMETROS</b>			
Indicador		Cobertura de notificación de los servicios hospitalarios			
FORMA DE CALCULO		N° de informes de notificación oportuna de eventos sujetos a vigilancia en el periodo /Total de eventos sujetos a vigilancia en el mismo periodo x 100			
DATOS HISTORICOS		2012	2013	2014	2015
		50%	70%	80%	90%
RESULTADOS ESPERADOS		I SEMESTRE		II SEMESTRE	
		45%		45%	
VB Oficina/ Dirección encargada de identificación, registro y reporte del indicador		UNIDAD DE EPIDEMIOLOGIA			
<b>CONCEPTO</b>		<b>PARAMETROS</b>			
Indicador		Porcentaje casos investigados			
FORMA DE CALCULO		N° de casos investigados, seguimiento de contactos dentro las 48 horas / total de casos notificados x 100			
DATOS HISTORICOS		2012	2013	2014	2015
		80%	80%	80%	90%
RESULTADOS ESPERADOS		I SEMESTRE		II SEMESTRE	
		45%		45%	
VB Oficina/ Dirección encargada de identificación, registro y reporte del indicador		UNIDAD DE EPIDEMIOLOGIA			
<b>CONCEPTO</b>		<b>PARAMETROS</b>			
Indicador		Porcentaje de calidad de muestras			
FORMA DE CALCULO		N° de muestras con tiempo adecuado de recolección y enviadas al INS/ Total de casos con muestra x 100			
DATOS HISTORICOS		2012	2013	2014	2015
		40%	50%	80%	80%
RESULTADOS ESPERADOS		I SEMESTRE		II SEMESTRE	
		40%		40%	
VB Oficina/ Dirección encargada de identificación, registro y reporte del indicador		UNIDAD DE EPIDEMIOLOGIA			
<b>CONCEPTO</b>		<b>PARAMETROS</b>			
Indicador		Porcentaje de infecciones intrahospitalarias			
FORMA DE CALCULO		N° de pacientes con infecciones intrahospitalarias en un periodo x 100 / N° total de egresos en el mismo periodo			
DATOS HISTORICOS		2012	2013	2014	2015
		0.18%	0.15%	0.13%	0
RESULTADOS ESPERADOS		I SEMESTRE		II SEMESTRE	
VB Oficina/ Dirección encargada de identificación, registro y reporte del indicador		UNIDAD DE EPIDEMIOLOGIA			





# HOSPITAL REGIONAL GUILLERMO DÍAZ DE LA VEGA ABANCAY


CONCEPTO	PARAMETROS			
Indicador	Porcentaje de brotes intrahospitalarios identificados - Investigados en un periodo			
FORMA DE CALCULO	Porcentaje de brotes intrahospitalarios identificados - investigados en un periodo x 100 / N° de brotes identificados en el mismo periodo			
DATOS HISTORICOS	2012	2013	2014	2015
	0	0	0	
RESULTADOS ESPERADOS	I SEMESTRE		II SEMESTRE	
VB Oficina/ Dirección encargada de identificación, registro y reporte del indicador	UNIDAD DE EPIDEMIOLOGIA			
CONCEPTO	PARAMETROS			
Indicador	% de Vigilancia de brotes de Intoxicación Alimentaria			
FORMA DE CALCULO	N° de Vigilancia, investigación e informe de Intoxicación Alimentaria , / N° de brotes presentados.			
DATOS HISTORICOS	2012	2013	2014	2015
	70%	80%	80%	80%
RESULTADOS ESPERADOS	I SEMESTRE		II SEMESTRE	
	40%		40%	
VB Oficina/ Dirección encargada de identificación, registro y reporte del indicador	UNIDAD DE EPIDEMIOLOGIA			
CONCEPTO	PARAMETROS			
Indicador	Porcentaje de tanques de agua contaminada			
FORMA DE CALCULO	N° de servicios hospitalarios con cloro residual mayo a 0.6 ppm x 100 / N° total de servicios			
DATOS HISTORICOS	2011	2013	2014	2015
	80%	80%	80%	90%
RESULTADOS ESPERADOS	I SEMESTRE		II SEMESTRE	
	45%		45%	
VB Oficina/ Dirección encargada de identificación, registro y reporte del indicador	UNIDAD DE SALUD AMBIENTAL			
CONCEPTO	PARAMETROS			
Indicador	Tanque de agua monitorizados			
FORMA DE CALCULO	N° tanques con cloro residual mayor a 0.6 ppm x 100 / Total de tanques			
DATOS HISTORICOS	2012	2013	2014	2015
	90%	90%	100%	100%
RESULTADOS ESPERADOS	I SEMESTRE		II SEMESTRE	
	50%		50%	
VB Oficina/ Dirección encargada de identificación, registro y reporte del indicador	UNIDAD DE SALUD AMBIENTAL			
CONCEPTO	PARAMETROS			
Indicador	Trabajadores certificados			
FORMA DE CALCULO	N° de trabajadores del área de nutrición certificados en higiene alimentaria x 100 / Total de trabajadores del área de nutrición			
DATOS HISTORICOS	2012	2013	2014	2015
	SD	SD	80%	100%
RESULTADOS ESPERADOS	I SEMESTRE		II SEMESTRE	
	50%		50%	
VB Oficina/ Dirección encargada de identificación, registro y reporte del indicador	UNIDAD DE SALUD AMBIENTAL			
CONCEPTO	PARAMETROS			
Indicador	Gestión de residuos sólidos hospitalarios			
FORMA DE CALCULO	N° de control y vigilancia de servicios hospitalarios x 100 / Total de servicios			
DATOS HISTORICOS	2012	2013	2014	2015
	40%	40%	40%	80%
RESULTADOS ESPERADOS	I SEMESTRE		II SEMESTRE	
	40%		40%	
VB Oficina/ Dirección encargada de identificación, registro y reporte del indicador	UNIDAD DE SALUD AMBIENTAL			
CONCEPTO	PARAMETROS			
Indicador	Manejo de residuos sólidos hospitalarios			
FORMA DE CALCULO	N° de servicios hospitalarios con manejo estándar de residuos sólidos x 100 / Total de servicios			
DATOS HISTORICOS	2012	2013	2014	2015
	40%	40%	40%	80%
RESULTADOS ESPERADOS	I SEMESTRE		II SEMESTRE	
	40%		40%	





# HOSPITAL REGIONAL GUILLERMO DÍAZ DE LA VEGA ABANCAY

VB Oficina/ Dirección encargada de identificación, registro y reporte del indicador	UNIDAD DE SALUD AMBIENTAL			
CONCEPTO	PARAMETROS			
Indicador	Tasa de incidencia de accidentes ocupacionales			
FORMA DE CALCULO	Número total anual de accidentes ocupacionales x 100 / número total trabajadores			
DATOS HISTORICOS	2012	2013	2014	2015
	S.D.	2.30%	2.70%	
RESULTADOS ESPERADOS	I SEMESTRE		II SEMESTRE	
VB Oficina/ Dirección encargada de identificación, registro y reporte del indicador	UNIDAD DE SALUD OCUPACIONAL			
CONCEPTOS	PARAMETROS			
Indicador	Índice de frecuencia y/o incidencia de enfermedades pre patológicas (SMP)			
FORMA DE CALCULO	Número total anual de estados pre patológicos (SMP) X 100 / número total de trabajadores participantes en la evaluación			
DATOS HISTORICOS	2012	2013	2014	2015
	S.D.	S.D.	38%	
RESULTADOS ESPERADOS	I SEMESTRE		II SEMESTRE	
VB Oficina/ Dirección encargada de identificación, registro y reporte del indicador	UNIDAD DE SALUD OCUPACIONAL			
CONCEPTO	PARAMETROS			
Indicador	% de Trabajadores con diagnóstico de SMP controlados			
FORMA DE CALCULO	Número total de trabajadores con diagnóstico de SMP controlados por el programa X 100 / total de trabajadores diagnosticados con SMP			
DATOS HISTORICOS	2012	2013	2014	2015
	S.D.	S.D.	48%	
RESULTADOS ESPERADOS	I SEMESTRE		II SEMESTRE	
VB Oficina/ Dirección encargada de identificación, registro y reporte del indicador	UNIDAD DE SALUD OCUPACIONAL			
CONCEPTO	PARAMETROS			
Indicador	Porcentaje de trabajadores del hospital con atención en salud ocupacional			
FORMA DE CALCULO	Número total de trabajadores atendidos por consultorio de la Unidad de Salud Ocupacional x 100 / número total de trabajadores			
DATOS HISTORICOS	2012	2013	2014	2015
	S.D.	18%	43%	
RESULTADOS ESPERADOS	I SEMESTRE		II SEMESTRE	
VB Oficina/ Dirección encargada de identificación, registro y reporte del indicador	UNIDAD DE SALUD OCUPACIONAL			
CONCEPTO	PARAMETROS			
Indicador	Porcentaje de trabajadores capacitados en bioseguridad			
FORMA DE CALCULO	Número de trabajadores capacitados en bioseguridad X 100 / número total de trabajadores del mismo periodo			
DATOS HISTORICOS	2012	2013	2014	2015
	S.D.	S.D.	71%	
RESULTADOS ESPERADOS	I SEMESTRE		II SEMESTRE	
VB Oficina/ Dirección encargada de identificación, registro y reporte del indicador	UNIDAD DE SALUD OCUPACIONAL			
CONCEPTO	PARAMETROS			
Indicador	Porcentaje de plan de proyectos de investigación de médico residente e internos			
FORMA DE CALCULO	Nº de proyectos de médico residente e internos presentadas / Total de médicos residente e internos X 100			
DATOS HISTORICOS	2012	2013	2014	2015
	S.D.	S.D.	S.D.	
RESULTADOS ESPERADOS	I SEMESTRE		II SEMESTRE	
VB Oficina/ Dirección encargada de identificación, registro y reporte del indicador	UNIDAD DE DOCENCIA E INVESTIGACION			
CONCEPTO	PARAMETROS			
Indicador	Proporción de investigaciones culminadas			





# HOSPITAL REGIONAL GUILLERMO DÍAZ DE LA VEGA ABANCAY

FORMA DE CALCULO	Nº de investigaciones culminadas x 10 / Total de investigaciones presentadas X 100			
DATOS HISTORICOS	2012	2013	2014	2015
	S.D.	S.D.	S.D.	
RESULTADOS ESPERADOS	I SEMESTRE		II SEMESTRE	
VB Oficina/ Dirección encargada de identificación, registro y reporte del indicador	UNIDAD DE DOCENCIA E INVESTIGACION			
CONCEPTO	PARAMETROS			
Indicador	CALIDAD DE INFORMACION			
FORMA DE CALCULO	Nº de controles de calidad de formatos de atención realizados x 100/total de controles de calidad programados			
DATOS HISTORICOS	2012	2013	2014	2015
	S.D.	89%	100%	100%
RESULTADOS ESPERADOS	I SEMESTRE		II SEMESTRE	
	50%		50%	
VB Oficina/ Dirección encargada de identificación, registro y reporte del indicador	UNIDAD DE REFERENCIA , CONTRAREFERENCIA Y SEGUROS			
CONCEPTO	PARAMETROS			
Indicador	Grado de resolutiveidad			
FORMA DE CALCULO	Nº total de referencias enviadas x 100 / Nº total de atenciones			
DATOS HISTORICOS	2012	2013	2014	2015
	S.D.	8%	7%	
RESULTADOS ESPERADOS	I SEMESTRE		II SEMESTRE	
VB Oficina/ Dirección encargada de identificación, registro y reporte del indicador	UNIDAD DE REFERENCIA , CONTRAREFERENCIA Y SEGUROS			
CONCEPTO	PARAMETROS			
Indicador	Porcentaje de referencias efectivas:			
FORMA DE CALCULO	Nº de referencias que llegan a l establecimiento destino x 100 / Nº total de referencias realizadas			
DATOS HISTORICOS	2012	2013	2014	2015
	S.D.	85%	95%	
RESULTADOS ESPERADOS	I SEMESTRE		II SEMESTRE	
VB Oficina/ Dirección encargada de identificación, registro y reporte del indicador	UNIDAD DE REFERENCIA , CONTRAREFERENCIA Y SEGUROS			
CONCEPTO	PARAMETROS			
Indicador	Cobertura de contra referencias			
FORMA DE CALCULO	Nº de contra referencias recibidas x 100 / Nº total de referencias realizadas			
DATOS HISTORICOS	2012	2013	2014	2015
	S.D.	72%	76%	
RESULTADOS ESPERADOS	I SEMESTRE		II SEMESTRE	
VB Oficina/ Dirección encargada de identificación, registro y reporte del indicador	UNIDAD DE REFERENCIA , CONTRAREFERENCIA Y SEGUROS			
CONCEPTO	PARAMETROS			
Indicador	Porcentaje de prestaciones pre liquidadas con aseguradoras privadas			
FORMA DE CALCULO	Nº de expedientes remitidos pre liquidados en un periodo / Nº de atenciones realizadas en el mismo periodo x 100			
DATOS HISTORICOS	2012	2013	2014	2015
	S.D.	97%	100%	
RESULTADOS ESPERADOS	I SEMESTRE		II SEMESTRE	
VB Oficina/ Dirección encargada de identificación, registro y reporte del indicador	UNIDAD DE REFERENCIA , CONTRAREFERENCIA Y SEGUROS			
CONCEPTO	PARAMETROS			
Indicador	Porcentaje de muertes evitadas			
FORMA DE CALCULO	Nº de referencias de emergencia recibidas que estan de alta x 100 / Nº total de referencias de emergencia recibidas			
DATOS HISTORICOS	2012	2013	2014	2015
	S.D.	83%	88%	
RESULTADOS ESPERADOS	I SEMESTRE		II SEMESTRE	
VB Oficina/ Dirección encargada de identificación, registro y reporte del indicador	UNIDAD DE REFERENCIA , CONTRAREFERENCIA Y SEGUROS			
CONCEPTO	PARAMETROS			
Indicador	Tasa de rechazos y/o observados de FUAS			
FORMA DE CALCULO	Nº de prestaciones observadas del periodo x 100 / Total de prestaciones en el mismo periodo			
DATOS HISTORICOS	2012	2013	2014	2015
	S.D.	35%	22%	





# HOSPITAL REGIONAL GUILLERMO DÍAZ DE LA VEGA ABANCAY

RESULTADOS ESPERADOS	I SEMESTRE	II SEMESTRE		
VB Oficina/ Dirección encargada de identificación, registro y reporte del indicador	UNIDAD DE REFERENCIA , CONTRAREFERENCIA Y SEGUROS			
<b>CONCEPTO</b>	<b>PARAMETROS</b>			
Indicador	Porcentaje de pacientes atendidos en el Hospital por SIS			
FORMA DE CALCULO	Nº de pacientes atendidos por SIS / Nº total de pacientes atendidos x 100			
DATOS HISTORICOS	2012	2013	2014	2015
	S.D.	85%	88%	
RESULTADOS ESPERADOS	I SEMESTRE		II SEMESTRE	
VB Oficina/ Dirección encargada de identificación, registro y reporte del indicador	UNIDAD DE REFERENCIA , CONTRAREFERENCIA Y SEGUROS			
<b>CONCEPTO</b>	<b>PARAMETROS</b>			
Indicador	Tasa de transporte asistido de pacientes estables no críticos realizados			
FORMA DE CALCULO	Nº de transporte asistido de pacientes estables No críticos realizados X 100 / Número mayor de transportes asistidos de pacientes estables No críticos de los tres últimos años.			
DATOS HISTORICOS	2012	2013	2014	2015
	S.D.	S.D.	S.D.	
RESULTADOS ESPERADOS	I SEMESTRE		II SEMESTRE	
VB Oficina/ Dirección encargada de identificación, registro y reporte del indicador	UNIDAD DE REFERENCIA , CONTRAREFERENCIA Y SEGUROS			
<b>CONCEPTO</b>	<b>PARAMETROS</b>			
Indicador	Tasa de transporte asistido de pacientes estables críticos realizados			
FORMA DE CALCULO	Nº de transporte asistido de pacientes estables críticos realizados X 100 / Número mayor de transportes asistidos de pacientes estables críticos de los tres últimos años.			
DATOS HISTORICOS	2012	2013	2014	2015
	S.D.	S.D.	S.D.	
RESULTADOS ESPERADOS	I SEMESTRE		II SEMESTRE	
VB Oficina/ Dirección encargada de identificación, registro y reporte del indicador	UNIDAD DE REFERENCIA , CONTRAREFERENCIA Y SEGUROS			
<b>CONCEPTO</b>	<b>PARAMETROS</b>			
Indicador	Insatisfacción de Usuario en consulta externa			
FORMA DE CALCULO	Nº de usuarios externos insatisfechos encuestados que acuden a consulta externa / Total de usuarios externos encuestados que acuden a consulta externa x 100			
DATOS HISTORICOS	2012	2013	2014	2015
	S.D.	0%	En proceso	
RESULTADOS ESPERADOS	I SEMESTRE		II SEMESTRE	
VB Oficina/ Dirección encargada de identificación, registro y reporte del indicador	OFICINA DE CALIDAD			
<b>CONCEPTO</b>	<b>PARAMETROS</b>			
Indicador	Insatisfacción de Usuario en hospitalización			
FORMA DE CALCULO	Nº de usuarios externos insatisfechos encuestados que acuden a hospitalización / Total de usuarios externos encuestados que acuden a Hospitalización x 100			
DATOS HISTORICOS	2012	2013	2014	2015
	S.D.	0%	En proceso	
RESULTADOS ESPERADOS	I SEMESTRE		II SEMESTRE	
VB Oficina/ Dirección encargada de identificación, registro y reporte del indicador	OFICINA DE CALIDAD			
<b>CONCEPTO</b>	<b>PARAMETROS</b>			
Indicador	Insatisfacción de Usuario en emergencia			
FORMA DE CALCULO	Nº de usuarios externos insatisfechos encuestados que acuden a emergencia / Total de usuarios externos encuestados que acuden a emergencia x 100			
DATOS HISTORICOS	2012	2013	2014	2015
	S.D.	0%	Culminado	
RESULTADOS ESPERADOS	I SEMESTRE		II SEMESTRE	





# HOSPITAL REGIONAL GUILLERMO DÍAZ DE LA VEGA ABANCAY

VB Oficina/ Dirección encargada de identificación, registro y reporte del indicador	OFICINA DE CALIDAD			
<b>CONCEPTO</b>	<b>PARAMETROS</b>			
Indicador	Satisfacción de usuario interno			
FORMA DE CALCULO	Nº de usuario interno satisfecho x100/ total de trabajadores.			
DATOS HISTORICOS	2012	2013	2014	2015
	S.D.	0%	No ejecutado	
RESULTADOS ESPERADOS	I SEMESTRE		II SEMESTRE	
VB Oficina/ Dirección encargada de identificación, registro y reporte del indicador	OFICINA DE CALIDAD			
<b>CONCEPTO</b>	<b>PARAMETROS</b>			
Indicador	Porcentaje de criterios de estándares de acreditación aprobados			
FORMA DE CALCULO	Nº de Criterios estándares de acreditación aprobados en un periodo/ el Nº total de criterios estándares según normatividad en el mismo periodo.			
DATOS HISTORICOS	2012	2013	2014	2015
	S.D.	En proceso	En proceso	
RESULTADOS ESPERADOS	I SEMESTRE		II SEMESTRE	
VB Oficina/ Dirección encargada de identificación, registro y reporte del indicador	OFICINA DE CALIDAD			
<b>CONCEPTO</b>	<b>PARAMETROS: ESTANDAR &lt;1%</b>			
Indicador	Porcentaje de pacientes No Atendidos			
FORMA DE CALCULO	Nº de pacientes no atendidos en un periodo x 100/ Nº de pacientes en el mismo periodo			
DATOS HISTORICOS	2012	2013	2014	2015
	S.D.	S.D.	7.20%	
RESULTADOS ESPERADOS	I SEMESTRE		II SEMESTRE	
VB Oficina/ Dirección encargada de identificación, registro y reporte del indicador	OFICINA DE CALIDAD			
<b>CONCEPTO</b>	<b>PARAMETROS: ESTANDAR ≤ 30 min</b>			
Indicador	Promedio de minutos de espera para el inicio de la atención			
FORMA DE CALCULO	Nº total de minutos de espera de los atendidos en consulta externa en un periodo / Nº de atendidos continuadores en el mismo periodo			
DATOS HISTORICOS	2012	2013	2014	2015
	S.D.	S.D.	146.9 min	
RESULTADOS ESPERADOS	I SEMESTRE		II SEMESTRE	
VB Oficina/ Dirección encargada de identificación, registro y reporte del indicador	OFICINA DE CALIDAD			
<b>CONCEPTO</b>	<b>PARAMETROS: ESTANDAR ≤ 10%</b>			
Indicador	Porcentaje de ABANDONO de citas			
FORMA DE CALCULO	Nº de pacientes que dejan la consulta en la fecha indicada en un periodo x 100/ Nº total de pacientes del mismo periodo			
DATOS HISTORICOS	2012	2013	2014	2015
	S.D.	S.D.	15%	
RESULTADOS ESPERADOS	I SEMESTRE		II SEMESTRE	
VB Oficina/ Dirección encargada de identificación, registro y reporte del indicador	OFICINA DE CALIDAD			
<b>CONCEPTO</b>	<b>PARAMETROS: ESTANDAR &lt; 7 días</b>			
Indicador	Promedio de días de espera para atención médica			
FORMA DE CALCULO	Nº total de días de espera para atención en consulta externa en un periodo / Nº total de pacientes citados en el mismo periodo			
DATOS HISTORICOS	2012	2013	2014	2015
	S.D.	S.D.	10.2	
RESULTADOS ESPERADOS	I SEMESTRE		II SEMESTRE	
VB Oficina/ Dirección encargada de identificación, registro y reporte del indicador	OFICINA DE CALIDAD			





# HOSPITAL REGIONAL GUILLERMO DÍAZ DE LA VEGA ABANCAY

## MATRIZ 2

### MATRIZ DE INSTRUMENTACION DE LOS OBJETIVOS GENERALES DE LA DEPENDENCIA AÑO 2015

ARTICULACION	OEI 13: Mejorar la capacidad de gestión del Gobierno Regional mediante la modernización de la administración Pública, la capacitación de los servidores estatales y la revaloración de la carrera pública.				
GOBIERNO					
REGIONAL	OEI13.1 Lograr Instituciones fortalecidas para mejorar los servicios públicos.				
O.G.8.- Desarrollar, fortalecer y consolidar las competencias del recurso humano del hospital, con una cultura organizacional basada en nuestra misión, visión y valores institucionales.					
<b>1. DESCRIPCIÓN:</b>					
Siendo el recurso humano el pilar del desarrollo institucional, quien en parte garantiza la oportunidad en la entrega de la oferta, para lo cual es menester fortalecer el componente de la gestión de recursos humanos en todos sus niveles.					
<b>2. PERSPECTIVAS DE AVANCE:</b>					
Mejorar el desempeño institucional con enfoque de resultados para optimizar los servicios de salud					
<b>3. RESULTADOS ESPERADOS:</b>					
LOGRAR UNA OPTIMA GESTION DE RECURSOS HUMANOS A NIVEL INSTITUCIONAL QUE COADYUVE AL LOGRO DE LA MISION.	SIN PRODUCTO: GESTION DE RECURSOS HUMANOS				
	SIN PRODUCTO: CAPACITACION Y PERFECCIONAMIENTO				
	SIN PRODUCTO: SALUD OCUPACIONAL				
<b>4. INDICADORES DE CUMPLIMIENTO:</b>					
<b>CONCEPTO</b>		<b>PARAMETROS</b>			
Indicador		% de Reportes de Asistencia del Personal			
FORMA DE CALCULO		Nº de Reportes de asistencia de personal en el periodo x 100 / Total de Reportes Programados en el mismo periodo			
DATOS HISTORICOS		2012	2013	2014	2015
		S.D.	S.D.	S.D.	
RESULTADOS ESPERADOS		I SEMESTRE		II SEMESTRE	
VB Oficina/ Dirección encargada de identificación, registro y reporte del indicador		OFICINA DE GESTION DE RECURSOS HUMANOS			
<b>CONCEPTO</b>		<b>PARAMETROS</b>			
Indicador		Tasa de ausentismo laboral			
FORMA DE CALCULO		Nº total de personas con ausentismo en un periodo x 100 / Nº total de trabajadores del mismo periodo			
DATOS HISTORICOS		2012	2013	2014	2015
		S.D.	S.D.	S.D.	
RESULTADOS ESPERADOS		I SEMESTRE		II SEMESTRE	
VB Oficina/ Dirección encargada de identificación, registro y reporte del indicador		OFICINA DE GESTION DE RECURSOS HUMANOS			
<b>CONCEPTO</b>		<b>PARAMETROS</b>			
Indicador		Porcentaje de desvinculaciones			
FORMA DE CALCULO		Nº total de trabajadores desvinculados en un periodo x 100/ Total de trabajadores del mismo periodo.			
DATOS HISTORICOS		2012	2013	2014	2015
		S.D.	S.D.	S.D.	
RESULTADOS ESPERADOS		I SEMESTRE		II SEMESTRE	
VB Oficina/ Dirección encargada de identificación, registro y reporte del indicador		OFICINA DE GESTION DE RECURSOS HUMANOS			
<b>CONCEPTO</b>		<b>PARAMETROS</b>			
Indicador		Tasa de Rotación			





# HOSPITAL REGIONAL GUILLERMO DÍAZ DE LA VEGA ABANCAY

## MATRIZ 2

### MATRIZ DE INSTRUMENTACION DE LOS OBJETIVOS GENERALES DE LA DEPENDENCIA AÑO 2015

FORMA DE CALCULO	(N° total de ingresos + salidas en un periodo / 2) x 100/ Total de trabajadores del mismo periodo.			
DATOS HISTORICOS	2012	2013	2014	2015
	S.D.	S.D.	S.D.	
RESULTADOS ESPERADOS	I SEMESTRE		II SEMESTRE	
VB Oficina/ Dirección encargada de identificación, registro y reporte del indicador	OFICINA DE GESTION DE RECURSOS HUMANOS			
CONCEPTO	PARAMETROS			
Indicador	Proceso de Recurso humano			
FORMA DE CALCULO	Porcentaje de gastos en recursos humanos en un periodo X 100/ gasto total en el mismo periodo			
DATOS HISTORICOS	2012	2013	2014	2015
	69.50%	70.50%	66.90%	
RESULTADOS ESPERADOS	I SEMESTRE		II SEMESTRE	
VB Oficina/ Dirección encargada de identificación, registro y reporte del indicador	OFICINA DE GESTION DE RECURSOS HUMANOS			
CONCEPTO	PARAMETROS			
Indicador	% de personal capacitado			
FORMA DE CALCULO	Nº de trabajadores del hospital o servicio capacitados en un periodo x 100/ Nº total de trabajadores del hospital o servicio en el mismo periodo			
DATOS HISTORICOS	2012	2013	2014	2015
	S.D.	18%	19%	
RESULTADOS ESPERADOS	I SEMESTRE		II SEMESTRE	
VB Oficina/ Dirección encargada de identificación, registro y reporte del indicador	UNIDAD DE CAPACITACION			
CONCEPTOS	PARAMETROS			
Indicador	Proporción de trabajadores capacitados.			
Forma de Cálculo	Nº de trabajadores capacitados subvencionados por la institución x 100 / Total de trabajadores programados en el plan de capacitación			
Datos históricos	2012	2013	2014	2015
	S.D.	3.70%	3.10%	
Resultado para el año	I SEMESTRE		II SEMESTRE	
V*B* Oficina/Dirección encargada de identificación, registro y reporte del indicador	UNIDAD DE CAPACITACION			
CONCEPTOS	PARAMETROS			
Indicador	Porcentaje de pasantías externas aprobadas			
Forma de Cálculo	Nº de pasantías externas aprobadas / Total de pasantías externas solicitadas X 100			
Datos históricos	2012	2013	2014	2015
	S.D.	28%	65%	
Resultado para el año	I SEMESTRE		II SEMESTRE	
VB Oficina/ Dirección encargada de identificación, registro y reporte del indicador	UNIDAD DE DOCENCIA E INVESTIGACION			
CONCEPTOS	PARAMETROS			






# HOSPITAL REGIONAL GUILLERMO DÍAZ DE LA VEGA ABANCAY

## MATRIZ 2

### MATRIZ DE INSTRUMENTACION DE LOS OBJETIVOS GENERALES DE LA DEPENDENCIA AÑO 2015

Indicador	Porcentaje de pasantías internas aprobadas			
Forma de Cálculo	Nº de pasantías internas aprobadas X 100 / Total de pasantías internas solicitadas			
Datos históricos	2012	2013	2014	2015
	S.D.	85%	92.00%	
Resultado para el año	I SEMESTRE		II SEMESTRE	
VB Oficina/ Dirección encargada de identificación, registro y reporte del indicador	UNIDAD DE DOCENCIA E INVESTIGACION			
CONCEPTOS		PARAMETROS		
Indicador	Porcentaje de convenios suscritos			
Forma de Cálculo	Nº de convenios suscritos X 100 / Total de convenios de convenios peticionados			
Datos históricos	2012	2013	2014	2015
	S.D.	85%	100%	
Resultado para el año	I SEMESTRE		II SEMESTRE	
VB Oficina/ Dirección encargada de identificación, registro y reporte del indicador	UNIDAD DE DOCENCIA E INVESTIGACION			





# HOSPITAL REGIONAL GUILLERMO DÍAZ DE LA VEGA ABANCAY

## MATRIZ 2

### MATRIZ DE INSTRUMENTACION DE LOS OBJETIVOS GENERALES DE LA DEPENDENCIA AÑO 2014

<b>ARTICULACION GOBIERNO REGIONAL</b>		OEI 13: Mejorar la capacidad de gestión del Gobierno Regional mediante la modernización de la administración Pública, la capacitación de los servidores estatales y la revaloración de la carrera pública.			
		OEI 13.1 Lograr Instituciones fortalecidas para mejorar los servicios públicos.			
O.G.9.- Fortalecer los procesos de gestión administrativa y de servicios de salud, enfatizando en la mejora del desempeño institucional implementado por el estado, con enfoque de resultados en el marco de la modernización e inclusión social					
<b>1. DESCRIPCION:</b>					
Reforzar los procesos y procedimientos administrativos para lograr los estándares adecuados en el hospital					
<b>2. PERSPECTIVAS DE AVANCE:</b>					
Optimización de los procesos administrativos y asistenciales dentro del marco legal para una mejora del desempeño laboral y procesos técnicos a fin de alcanzar los estándares de calidad					
<b>3.RESULTADOS ESPERADOS:</b>					
POBLACION CON BUEN ESTADO DE SALUD, MEDIANTE LA CONSECUION DE LOS OBJETIVOS INSTITUCIONALES; ENMARCADOS EN UN PROCESO DE GESTIÓN POR RESULTADOS		SIN PRODUCTO: CONDUCCION Y ORIENTACION SUPERIOS			
		SIN PRODUCTO: GESTION ADMINISTRATIVA			
		SIN PRODUCTO: ACCIONES DE CONTROL Y AUDITORIA			
<b>4. INDICADORES DE CUMPLIMIENTO:</b>					
<b>CONCEPTO</b>		<b>PARAMETROS</b>			
Indicador		Porcentaje de acciones de control realizadas			
FORMA DE CALCULO		$N^{\circ}$ de acciones de control realizadas en un periodo x 100 / $N^{\circ}$ de acciones de control programado en el mismo periodo			
DATOS HISTORICOS		2012	2013	2014	2015
RESULTADOS ESPERADOS		I SEMESTRE		II SEMESTRE	
VB Oficina/ Direccion encargada de identificacion, registro y reporte del indicador		OFICINA DE CONTROL INTERNO			
<b>CONCEPTO</b>		<b>PARAMETROS</b>			
Indicador		Porcentaje de publicacion de documentos obligatorios en el enlace de			
FORMA DE CALCULO		$N^{\circ}$ de documentos publicados en el enlace Transparencia del Portal del HRGDV / Total de documentos programados X 100			
DATOS HISTORICOS		2012	2013	2014	2015
		S.D.	S.D.	S.D.	
RESULTADOS ESPERADOS		I SEMESTRE		II SEMESTRE	
VB Oficina/ Direccion encargada de identificacion, registro y reporte del indicador		UNIDAD DE IMAGEN INSTITUCIONAL			
<b>CONCEPTO</b>		<b>PARAMETROS</b>			
Indicador		Porcentaje de cumplimiento de programacion de actividades del calendario			
FORMA DE CALCULO		$N^{\circ}$ de actividades del calendario de salud publica realizados x100/ $N^{\circ}$ de actividades del calendario de salud publica programadas			
DATOS HISTORICOS		2012	2013	2014	2015
		S.D.	S.D.	S.D.	
RESULTADOS ESPERADOS		I SEMESTRE		II SEMESTRE	
VB Oficina/ Direccion encargada de identificacion, registro y reporte del indicador		UNIDAD DE IMAGEN INSTITUCIONAL			
<b>CONCEPTO</b>		<b>PARAMETROS</b>			
Indicador		Conferencias de prensa programadas			
FORMA DE CALCULO		$N^{\circ}$ de conferencias de prensa realizadasx100/total de conferencias de prensa programadas			
DATOS HISTORICOS		2012	2013	2014	2015





# HOSPITAL REGIONAL GUILLERMO DÍAZ DE LA VEGA ABANCAY

## MATRIZ 2

### MATRIZ DE INSTRUMENTACION DE LOS OBJETIVOS GENERALES DE LA DEPENDENCIA AÑO 2014

	S.D.	S.D.	S.D.	
RESULTADOS ESPERADOS	I SEMESTRE		II SEMESTRE	
VB Oficina/ Dirección encargada de identificación, registro y reporte del indicador	UNIDAD DE IMAGEN INSTITUCIONAL			
<b>CONCEPTO</b>	<b>PARAMETROS</b>			
Indicador	Eficacia del gasto institucional			
FORMA DE CALCULO	Presupuesto ejecutado en el periodo según fuente de financiamiento x 100 / Presupuesto inicial modificado en el periodo			
DATOS HISTORICOS	2012	2013	2014	2015
	93.0%	92.9%	96.2%	100%
RESULTADOS ESPERADOS	I SEMESTRE		II SEMESTRE	
VB Oficina/ Dirección encargada de identificación, registro y reporte del indicador	OFICINA DE PLANEAMIENTO ESTRATEGICO			
<b>CONCEPTO</b>	<b>PARAMETROS</b>			
Indicador	Documentos de gestión			
FORMA DE CALCULO	N° de documentos de gestión aprobados en el año x 100 / Total de documentos de gestión programados			
DATOS HISTORICOS	2012	2013	2014	2015
	66%	68%	85%	100%
RESULTADOS ESPERADOS	I SEMESTRE		II SEMESTRE	
VB Oficina/ Dirección encargada de identificación, registro y reporte del indicador	OFICINA DE PLANEAMIENTO ESTRATEGICO			
<b>CONCEPTO</b>	<b>PARAMETROS</b>			
Indicador	Grado de cumplimiento de las metas del POI			
FORMA DE CALCULO	N° de metas del POI cumplidas según área funcional en un periodo x 100 / N° de metas del POI según área funcional en el mismo periodo			
DATOS HISTORICOS	2012	2013	2014	2015
	70%	75%	78%	90%
RESULTADOS ESPERADOS	I SEMESTRE		II SEMESTRE	
VB Oficina/ Dirección encargada de identificación, registro y reporte del indicador	OFICINA DE PLANEAMIENTO ESTRATEGICO			
<b>CONCEPTO</b>	<b>PARAMETROS</b>			
Indicador	Razon de personal administrativo / Asistencial			
FORMA DE CALCULO	N° de personal administrativo en un periodo x 100 / N° de personal asistencial en el mismo periodo			
DATOS HISTORICOS	2012	2013	2014	2015
	8.8%	9.2%	9.7%	
RESULTADOS ESPERADOS	I SEMESTRE		II SEMESTRE	
VB Oficina/ Dirección encargada de identificación, registro y reporte del indicador	OFICINA DE ADMINISTRACION			
<b>CONCEPTO</b>	<b>PARAMETROS</b>			
Indicador	Porcentaje de Remuneraciones por horas extraordinarias			
FORMA DE CALCULO	Presupuesto ejecutado en pagos por horas extraordinarias en un periodo x 100 / Presupuesto ejecutado en remuneraciones en el mismo periodo			
DATOS HISTORICOS	2012	2013	2014	2015
	S.D.	3.6%	5.3%	
RESULTADOS ESPERADOS	I SEMESTRE		II SEMESTRE	
VB Oficina/ Dirección encargada de identificación, registro y reporte del indicador	OFICINA DE ADMINISTRACION			





# HOSPITAL REGIONAL GUILLERMO DÍAZ DE LA VEGA ABANCAY

## MATRIZ 2

### MATRIZ DE INSTRUMENTACION DE LOS OBJETIVOS GENERALES DE LA DEPENDENCIA AÑO 2014

CONCEPTO	PARAMETROS			
Indicador	Porcentaje de cumplimiento anual de contrataciones PAC			
FORMA DE CALCULO	N° de procesos programados x100/ N° de procesos realizados por el servicio en el mismo periodo			
DATOS HISTORICOS	2012	2013	2014	2015
	60%	60%	65%	
RESULTADOS ESPERADOS	I SEMESTRE		II SEMESTRE	
VB Oficina/ Dirección encargada de identificación, registro y reporte del indicador	UNIDAD DE LOGISTICA			
CONCEPTO	PARAMETROS			
Indicador	Total procesos convocados y ejecutados			
FORMA DE CALCULO	Total de procesos actualizados en SEACE y SIGA / total de procesos de selección X100			
DATOS HISTORICOS	2012	2013	2014	2015
	80%	80%	85%	
RESULTADOS ESPERADOS	I SEMESTRE		II SEMESTRE	
VB Oficina/ Dirección encargada de identificación, registro y reporte del indicador	UNIDAD DE LOGISTICA			
CONCEPTO	PARAMETROS			
Indicador	Grado de eficiencia de la compra de equipos medicos			
FORMA DE CALCULO	N° de Equipos Medicos Adjudicados X 100 / N° de Equipos Medicos Programados			
DATOS HISTORICOS	2012	2013	2014	2015
	85%	80%	82%	
RESULTADOS ESPERADOS	I SEMESTRE		II SEMESTRE	
VB Oficina/ Dirección encargada de identificación, registro y reporte del indicador	UNIDAD DE LOGISTICA			
CONCEPTO	PARAMETROS			
Indicador	Porcentaje de pedidos atendidos			
FORMA DE CALCULO	N° de pedidos atendidos en un periodo x 100 / N° de pedidos en el mismo periodo			
DATOS HISTORICOS	2012	2013	2014	2015
	75%	76%	76%	
RESULTADOS ESPERADOS	I SEMESTRE		II SEMESTRE	
VB Oficina/ Dirección encargada de identificación, registro y reporte del indicador	UNIDAD DE LOGISTICA			
CONCEPTO	PARAMETROS			
Indicador	Equipos registrados			
FORMA DE CALCULO	N° de equipos adquiridos en un periodo x 100 / N° de equipos registrados con codigo patrimonial en el mismo periodo			
DATOS HISTORICOS	2012	2013	2014	2015
	41%	43%	72%	
RESULTADOS ESPERADOS	I SEMESTRE		II SEMESTRE	
VB Oficina/ Dirección encargada de identificación, registro y reporte del indicador	UNIDAD DE CONTROL PATRIMONIAL			
CONCEPTO	PARAMETROS			
Indicador	Bienes con disposicion definitiva			
FORMA DE CALCULO	N° de bienes dados de baja en un periodo x100 / N° de bienes con disposicion definitiva			
DATOS HISTORICOS	2012	2013	2014	2015





# HOSPITAL REGIONAL GUILLERMO DÍAZ DE LA VEGA ABANCAY

## MATRIZ 2

### MATRIZ DE INSTRUMENTACION DE LOS OBJETIVOS GENERALES DE LA DEPENDENCIA AÑO 2014

	0	0	0	
RESULTADOS ESPERADOS	I SEMESTRE		II SEMESTRE	
VB Oficina/ Dirección encargada de identificación, registro y reporte del indicador	UNIDAD DE CONTROL PATRIMONIAL			
<b>CONCEPTO</b>	<b>PARAMETROS</b>			
Indicador	Bienes Saneados			
FORMA DE CALCULO	Numero de bienes sobrantes y faltantes en un periodo x 100 / N° de bienes saneados			
DATOS HISTORICOS	2012	2013	2014	2015
	0	0	0	
RESULTADOS ESPERADOS	I SEMESTRE		II SEMESTRE	
VB Oficina/ Dirección encargada de identificación, registro y reporte del indicador	UNIDAD DE CONTROL PATRIMONIAL			
<b>CONCEPTO</b>	<b>PARAMETROS</b>			
Indicador	Grado de eficiencia del Gasto			
FORMA DE CALCULO	Total Presupuesto Ejecutado X 100 / Total Presupuesto Autorizado			
DATOS HISTORICOS	2012	2013	2014	2015
	93%	92.8%	96.2%	
RESULTADOS ESPERADOS	I SEMESTRE		II SEMESTRE	
VB Oficina/ Dirección encargada de identificación, registro y reporte del indicador	UNIDAD DE ECONOMIA			
<b>CONCEPTO</b>	<b>PARAMETROS</b>			
Indicador	Eficacia de las Recaudaciones			
FORMA DE CALCULO	Total de Ingresos Recaudados X 100 / Total de Ingresos proyectados			
DATOS HISTORICOS	2012	2013	2014	2015
	155%	80%	79%	
RESULTADOS ESPERADOS	I SEMESTRE		II SEMESTRE	
VB Oficina/ Dirección encargada de identificación, registro y reporte del indicador	UNIDAD DE ECONOMIA			
<b>CONCEPTO</b>	<b>PARAMETROS</b>			
Indicador	Cumplimiento del tiempo en el proceso de giro y pago de cheques			
FORMA DE CALCULO	N° de Cheques Girados Y pagados en Menos de 5 días X100 / N° total de Cheques emitidos			
DATOS HISTORICOS	2012	2013	2014	2015
	S.D.	67%	70%	
RESULTADOS ESPERADOS	I SEMESTRE		II SEMESTRE	
VB Oficina/ Dirección encargada de identificación, registro y reporte del indicador	UNIDAD DE ECONOMIA			





HOSPITAL REGIONAL GUILLERMO DIAZ DE LA VEGA ABANCAY



MATRIZ DE PRODUCTOS Y METAS OPERATIVAS

DEPENDENCIA:	ARTICULACION GOBIERNO REGIONAL	HOSPITAL REGIONAL "GUILLERMO DIAZ DE LA VEGA"	OEI 1: Garantizar el acceso universal a la población de Abancay a una salud integral de calidad, en forma gratuita, continua y oportuna, ampliando y fortaleciendo los servicios de salud.		OEI 1.2 Acceso universal a servicios integrales de salud con calidad.		META OPERATIVA												UNIDAD ORGANICA RESPONSABLE		
			CATEGORIA	RESULTADO ESPERADO	PRODUCTO	ACTIVIDADES	ACCIONES OPERATIVAS	UNIDAD DE MEDIDA	META	PROGRAMACION TRIMESTRAL				REQUERIMIENTO AJUSTADO AL PIA				META SIAF			
										I	II	III	IV	R.O.	REDR	TOTAL					
			3000001 - ACCIONES COMUNES								4	1	1	1	1	6,050.00					
	REDUCCION DEL EMBARAZO EN LA ADOLESCENCIA	BRINDAR SERVICIOS DE SALUD PARA PREVENCIÓN DEL EMBARAZO A ADOLESCENTES	3000005 - ADOLESCENTES ACCEDEN A SERVICIOS DE SALUD PARA PREVENCIÓN DEL EMBARAZO	006. ATENCION SEXUAL Y REPRODUCTIVA PARA LA PREVENCIÓN DEL EMBARAZO ADOLESCENTE	006. ATENCION		50	13	13	13										24	DEPARTAMENTO DE GINECOOBSTETRIA
			3039292 - POBLACION ACCEDE A SERVICIOS DE CONSEJERIA EN SALUD SEXUAL Y REPRODUCTIVA	006. ATENCION SALUD SEXUAL Y REPRODUCTIVA	006. ATENCION		30	8	8	8										24	DEPARTAMENTO DE GINECOOBSTETRIA
			3039293 - POBLACION ACCEDE A SERVICIOS DE CONSEJERIA EN SALUD SEXUAL Y REPRODUCTIVA	006. ATENCION SALUD SEXUAL Y REPRODUCTIVA	006. ATENCION		2860	715	715	715						10,370.00				0016	DEPARTAMENTO DE GINECOOBSTETRIA
				006. ATENCION DEMANDA INSATISFECHA DE PLANIFICACION FAMILIAR	006. ATENCION		120	30	30	30										0016	DEPARTAMENTO DE GINECOOBSTETRIA
				006. ATENCION ATENCION PREGESTACIONAL	006. ATENCION		30	8	8	8										0016	DEPARTAMENTO DE GINECOOBSTETRIA
				206. PAREJA AOV MASCULINO	206. PAREJA		5	1	1	1						5,410.00				0015	DEPARTAMENTO DE GINECOOBSTETRIA
				206. PAREJA PROTEGIDA	206. PAREJA		1	0	0	0										0015	DEPARTAMENTO DE GINECOOBSTETRIA
				206. PAREJA PROTEGIDA	206. PAREJA		135	34	34	34										0015	DEPARTAMENTO DE GINECOOBSTETRIA
				206. PAREJA PROTEGIDA	206. PAREJA		2	1	1	1										0015	DEPARTAMENTO DE GINECOOBSTETRIA
				206. PAREJA PROTEGIDA	206. PAREJA		20	5	5	5										0015	DEPARTAMENTO DE GINECOOBSTETRIA
				206. PAREJA PROTEGIDA	206. PAREJA		300	75	75	75										0015	DEPARTAMENTO DE GINECOOBSTETRIA
				206. PAREJA PROTEGIDA	206. PAREJA		250	63	63	63										0015	DEPARTAMENTO DE GINECOOBSTETRIA
				206. PAREJA PROTEGIDA	206. PAREJA		140	35	35	35										0015	DEPARTAMENTO DE GINECOOBSTETRIA
				206. PAREJA PROTEGIDA	206. PAREJA		25	6	6	6										0015	DEPARTAMENTO DE GINECOOBSTETRIA
				206. PAREJA PROTEGIDA	206. PAREJA		25	6	6	6										0015	DEPARTAMENTO DE GINECOOBSTETRIA
				206. PAREJA PROTEGIDA	206. PAREJA		70	18	18	18										0015	DEPARTAMENTO DE GINECOOBSTETRIA
				206. PAREJA PROTEGIDA	206. PAREJA		1	0	0	0										0015	DEPARTAMENTO DE GINECOOBSTETRIA
				206. PAREJA PROTEGIDA	206. PAREJA		24	6	6	6										0015	DEPARTAMENTO DE GINECOOBSTETRIA
				206. PAREJA PROTEGIDA	206. PAREJA		35	9	9	9										0015	DEPARTAMENTO DE GINECOOBSTETRIA
				206. PAREJA PROTEGIDA	206. PAREJA		50	13	13	13										0015	DEPARTAMENTO DE GINECOOBSTETRIA
				058. GESTANTE CONTROLADA	058. GESTANTE		36	9	9	9						47,108.00				0014	DEPARTAMENTO DE GINECOOBSTETRIA
				058. GESTANTE CONTROLADA	058. GESTANTE		25	6	6	6										0014	DEPARTAMENTO DE GINECOOBSTETRIA
				058. GESTANTE CONTROLADO	058. GESTANTE		1350	398	398	398										0014	DEPARTAMENTO DE GINECOOBSTETRIA
			3039372 - ATENCION PRENATAL	5000057 - BRINDAR ATENCION																	

0002 - SALUD MATERNO NEONATAL





HOSPITAL REGIONAL GUILLERMO DIAZ DE LA VEGA ABANCAY

CATEGORIA	RESULTADO ESPERADO	PRODUCTO	ACTIVIDADES	METAS OPERATIVAS	UNIDAD DE MEDIDA	PROGRAMACION TRIMESTRAL					REQUERIMIENTO AJUSTADO AL PIA			META SIAF	UNIDAD ORGANICA RESPONSABLE			
						META					R.O	RDR	TOTAL					
						I	II	III	IV	TOTAL								
0002 - SALUD MATERNO NEONATAL	REINFOCADA	PRENATAL REINFOCADA	ACCIONES OPERATIVAS	3317205 - ECOGRAFIA OBSTETRICA CONTROLADA	058. GESTANTE CONTROLADA	1350	338	338	338	338				0014	DEPARTAMENTO DE GINECOOBSTETRICIA			
				3317206 - ATENCION ODONTologica DE LA GESTANTE CONTROLADA	058. GESTANTE CONTROLADA	36	9	9	9	9						0014	DEPARTAMENTO DE GINECOOBSTETRICIA	
				3317209 - EVALUACION DEL BIENESTAR FETAL	058. GESTANTE CONTROLADA	2400	600	600	600	600							0014	DEPARTAMENTO DE GINECOOBSTETRICIA
				3329404 - AMENAZA DE PARTO PREMATURO	207. GESTANTE ATENDIDA	90	23	23	23	23				192,327.00			0017	DEPARTAMENTO DE GINECOOBSTETRICIA
				3329406 - HEMORRAGIAS DE LA 1ER MITAD DEL EMBARAZO SIN LAPAROTOMIA DEL EMBARAZO	207. GESTANTE ATENDIDA	780	195	195	195	195							0017	DEPARTAMENTO DE GINECOOBSTETRICIA
				3329407 - HEMORRAGIA DE LA 2DA MITAD DEL EMBARAZO	207. GESTANTE ATENDIDA	50	13	13	13	13							0017	DEPARTAMENTO DE GINECOOBSTETRICIA
				3329408 - HIPERMESIS GRAVIDICA	207. GESTANTE ATENDIDA	30	8	8	8	8							0017	DEPARTAMENTO DE GINECOOBSTETRICIA
				3329409 - INFECCION DEL TRACTO URINARIO EN EL EMBARAZO	207. GESTANTE ATENDIDA	300	75	75	75	75							0017	DEPARTAMENTO DE GINECOOBSTETRICIA
				3329413 - RUPUTURA PREMATURA DE MEMBRANAS Y OTRAS RELACIONADAS	207. GESTANTE ATENDIDA	115	29	29	29	29							0017	DEPARTAMENTO DE GINECOOBSTETRICIA
				3329414 - HEMORRAGIAS DE LA 1ERA MITAD DEL EMBARAZO CON LAPAROTOMIA	207. GESTANTE ATENDIDA	30	8	8	8	8							0017	DEPARTAMENTO DE GINECOOBSTETRICIA
				3329415 - TRASTORNO HIPERTENSIVOS EN EL EMBARAZO	207. GESTANTE ATENDIDA	90	23	23	23	23							0017	DEPARTAMENTO DE GINECOOBSTETRICIA
				3329416 - TRASTORNOS METABOLICOS DEL EMBARAZO	207. GESTANTE ATENDIDA	3	1	1	1	1							0017	DEPARTAMENTO DE GINECOOBSTETRICIA
				3329417 - OTRAS ENFERMEDADES DEL EMBARAZO	207. GESTANTE ATENDIDA	383	96	96	96	96							0017	DEPARTAMENTO DE GINECOOBSTETRICIA
				3329501 - ATENCION DEL PARTO NORMAL	208. PARTO NORMAL	387	97	97	97	97				138,331.00			0018	DEPARTAMENTO DE GINECOOBSTETRICIA
				3329503 - TRABAJO DE PARTO INSTITUCIONAL	209. PARTO COMPLICADO	200	50	50	50	50				365,265.00			0019	DEPARTAMENTO DE GINECOOBSTETRICIA
				3329502 - HEMORRAGIAS INTRAPARTO Y POSTPARTO	209. PARTO COMPLICADO	480	120	120	120	120							0019	DEPARTAMENTO DE GINECOOBSTETRICIA
				3329701 - CESAREA	210. CESAREA	687	172	172	172	172				182,198.00		10,000.00	0020	DEPARTAMENTO DE GINECOOBSTETRICIA
				3329801 - ATENCION DEL PUERPERIO	211. ATENCION PUERPERAL	1774	444	444	444	444							0021	DEPARTAMENTO DE GINECOOBSTETRICIA
				3329901 - ENDOMETRITIS PUERPERAL	212. EGRESO	6	2	2	2	2				10,000.00			0022	DEPARTAMENTO DE GINECOOBSTETRICIA
				3329902 - MASTITIS	212. EGRESO	22	6	6	6	6							0022	DEPARTAMENTO DE GINECOOBSTETRICIA
				3329903 - OTRAS COMPLICACIONES DEL PUERPERIO	212. EGRESO	157	39	39	39	39							0022	DEPARTAMENTO DE GINECOOBSTETRICIA
				3330001 - SHOCK HIPOVOLEMICO	212. EGRESO	30	8	8	8	8				314,531.00			0023	DEPARTAMENTO DE GINECOOBSTETRICIA
				3330002 - SHOCK SEPTICO OBSTETRICO	212. EGRESO	4	1	1	1	1							0023	DEPARTAMENTO DE GINECOOBSTETRICIA
3330003 - SINDROME DE HELLP	212. EGRESO	11	3	3	3	3							0023	DEPARTAMENTO DE GINECOOBSTETRICIA				
3330004 - ATENCION DE GESTANTES COMPLICADAS EN UCI (CARDIOPATIA SEVERA, DIABETICA SEVERA, RENAL SEVERA ETC)	212. EGRESO	6	2	2	2	2							0023	DEPARTAMENTO DE GINECOOBSTETRICIA				
3330005 - ECLAMPSIA SEVERA	212. EGRESO	3	1	1	1	1							0023	DEPARTAMENTO DE GINECOOBSTETRICIA				
3330409 - REFERENCIA DE FONE / FUNCIONES OBSTETRICAS NEONATALES ESENCIALES	214. GESTANTE Y/O NEONATO REFERIDO	10	3	3	3	3				82,135.00			0024	DEPARTAMENTO DE GINECOOBSTETRICIA				
3330403 - REFERENCIA DE FONE / FUNCIONES OBSTETRICAS NEONATALES ESENCIALES	214. GESTANTE Y/O NEONATO REFERIDO	10	3	3	3	3				82,135.00			0024	DEPARTAMENTO DE PEDIATRIA				
3330501 - ATENCION INMEDIATA DEL RECEN NACIDO	229. RN ATENDIDO	1365	341	341	341	341				403,538.00			0025	DEPARTAMENTO DE PEDIATRIA				

DISMINUIR LA RAZON DE MORTALIDAD MATERNA EN EL AÑO 2015

0002 - SALUD MATERNO NEONATAL





HOSPITAL REGIONAL GUILLERMO DIAZ DE LA VEGA ABANCAY



CATEGORIA	RESULTADO ESPERADO	PRODUCTO	ACTIVIDADES	METAS OPERATIVAS	UNIDAD MEDIDA	PROGRAMACION TRIMESTRAL				REQUERIMIENTO AJUSTADO AL PIA			META SIAF	UNIDAD ORGANICA RESPONSABLE				
						I	II	III	IV	R.O.	RDR	TOTAL						
0002 - SALUD MATERNO NEONATAL	DISMINUIR LA RAZON DE MORTALIDAD NEONATAL EN EL AÑO 2015	3033305 - ATENCION DEL RECIEN NACIDO NORMAL	5000053 - ATENDER AL RECIEN NACIDO NORMAL	3330502 - CONTROL DEL RECIEN NACIDO (7 Y 15) DIA	212. EGRESO	35	9	9	9	9			0025	DEPARTAMENTO DE PEDIATRIA				
				3330504 - TAMIZAJE NEONATAL / PROCESAMIENTO DE MUESTRA	212. EGRESO	950	88	88	88					0025	DEPARTAMENTO DE PEDIATRIA			
				3330601 - ATENCION DE RECIEN NACIDO CON COMPLICACIONES	212. EGRESO	573	143	143	143	36,500.00				36,500.00	0026	DEPARTAMENTO DE PEDIATRIA		
				3330602 - ASFIXIA DEL NACIMIENTO	212. EGRESO	15	4	4	4						0026	DEPARTAMENTO DE PEDIATRIA		
				3330603 - NEONATO AFECTADO POR EL PARTO (TRAUMA OBSTETRICO)	212. EGRESO	41	10	10	10						0026	DEPARTAMENTO DE PEDIATRIA		
				3330604 - NEONATO AFECTADO POR CONDICIONES MATERNAS (HTA, INFECCION, DM Y RPM)	212. EGRESO	33	8	8	8						0026	DEPARTAMENTO DE PEDIATRIA		
				3330605 - BAJO PESO AL NACER Y PREMATURO	212. EGRESO	120	30	30	30						0026	DEPARTAMENTO DE PEDIATRIA		
				3330606 - OFTALMIA DEL RECIEN NACIDO	212. EGRESO	8	2	2	2						0026	DEPARTAMENTO DE PEDIATRIA		
				3330608 - SIFILIS CONGENITA	212. EGRESO	7	2	2	2						0026	DEPARTAMENTO DE PEDIATRIA		
				3330609 - ONFALITIS	212. EGRESO	9	2	2	2						0026	DEPARTAMENTO DE PEDIATRIA		
				3033306 - ATENCION DEL RECIEN NACIDO CON COMPLICACIONES	5000054 - ATENDER AL RECIEN NACIDO CON COMPLICACIONES	3330610 - SEPSIS NEONATAL	212. EGRESO	120	30	30	30					0026	DEPARTAMENTO DE PEDIATRIA	
						3330611 - TRASTORNOS METABOLICOS DEL RECIEN NACIDO. ICTERICIA NEONATAL NO FISIOLÓGICA	212. EGRESO	113	28	28	28						0026	DEPARTAMENTO DE PEDIATRIA
						3330612 - DIFICULTAD RESPIRATORIA DEL RECIEN NACIDO	212. EGRESO	70	18	18	18						0026	DEPARTAMENTO DE PEDIATRIA
						3330613 - CONVULSIONES NEONATALES	212. EGRESO	2	1	1	1						0026	DEPARTAMENTO DE PEDIATRIA
						3330614 - HIPOTIROIDISMO CONGENITO	212. EGRESO	1	0	0	0						0026	DEPARTAMENTO DE PEDIATRIA
						3330615 - INCOMPATIBILIDAD RH/ARO EN EL RECIEN NACIDO	212. EGRESO	25	6	6	6						0026	DEPARTAMENTO DE PEDIATRIA
						3330616 - HIDROCEFALIA CONGENITA	212. EGRESO	1	0	0	0						0026	DEPARTAMENTO DE PEDIATRIA
						3330617 - PALUDAR TENDIDO (FISURA LABIO PALATINO)	212. EGRESO	7	2	2	2						0026	DEPARTAMENTO DE PEDIATRIA
						3330618 - DISPLASIA CONGENITA DE CADERA	212. EGRESO	1	0	0	0						0026	DEPARTAMENTO DE PEDIATRIA
						3330701 - ATENCION DEL RECIEN NACIDO CON COMPLICACIONES QUE REQUIERE LUCIN	212. EGRESO	137	34	34	34	45,840.00			45,840.00	0027	DEPARTAMENTO DE PEDIATRIA	
		3330702 - RECIEN NACIDO DE BAJO PESO AL NACIMIENTO (C.2500G)	212. EGRESO	15	4	4	4						0027	DEPARTAMENTO DE PEDIATRIA				
		3330703 - ASFIXIA DEL NACIMIENTO	212. EGRESO	12	3	3	3						0027	DEPARTAMENTO DE PEDIATRIA				
		3330704 - NEONATO AFECTADO POR EL PARTO (TRAUMA OBSTETRICO)	212. EGRESO	1	0	0	0						0027	DEPARTAMENTO DE PEDIATRIA				
		3330705 - SEPSIS NEONATAL	212. EGRESO	30	8	8	8						0027	DEPARTAMENTO DE PEDIATRIA				
		3330706 - TRASTORNOS METABOLICOS DEL RECIEN NACIDO. ICTERICIA NEONATAL NO FISIOLÓGICA	212. EGRESO	5	1	1	1						0027	DEPARTAMENTO DE PEDIATRIA				
		3330707 - DIFICULTAD RESPIRATORIA DEL RECIEN NACIDO	212. EGRESO	70	18	18	18						0027	DEPARTAMENTO DE PEDIATRIA				
		3330708 - CONVULSIONES NEONATALES	212. EGRESO	2	1	1	1						0027	DEPARTAMENTO DE PEDIATRIA				



Plan Operativo Anual 2015 - Oficina de Planificación Estratégica - Unidad de Planes y Programas




**HOSPITAL REGIONAL GUILLERMO DIAZ DE LA VEGA ABANCAY**



CATEGORIA	RESULTADO ESPERADO	PRODUCTO	ACTIVIDADES	ACCIONES OPERATIVAS	UNIDAD DE MEDIDA	META OPERATIVA				REQUERIMIENTO AJUSTADO AL PIA				UNIDAD ORGANICA RESPONSABLE	
						II	III	IV	TOTAL	R.O.	ROR	TOTAL	META SIAF		
					212. EGRESO	1	0	0	1					0027	DEPARTAMENTO DE PEDIATRIA
					3330709 - INCOMPATIBILIDAD RH/AGO EN EL RECEN NACIDO										
					3330710 - HIDROCEFALIA CONGENITA	1	0	0	1					0027	DEPARTAMENTO DE PEDIATRIA
<b>TOTAL</b>										1,921,738.00	26,800.00	1,942,488.00			

**TOTAL OBJETIVO GENERAL 1**      **1,921,738.00**      **26,800.00**      **1,948,538.00**





HOSPITAL REGIONAL GUILLERMO DIAZ DE LA VEGA ABANCAY



MATRIZ 3  
MATRIZ DE PRODUCTOS Y METAS OPERATIVAS

HOSPITAL REGIONAL "GUILLERMO DIAZ DE LA VEGA"

OBJETIVO 01: Garantizar el acceso universal a la población de Apurímac a una salud integral de calidad, en forma gratuita, continua y oportuna, ampliando y fortaleciendo los servicios de salud.

ARTICULACION  
GOBIERNO REGIONAL

OEI 1.2 Acceso universal a servicios integrales de salud con calidad.

OBJETIVO GENERAL INSTITUCIONAL 2.- Contribuir en la reducción de la desnutrición crónica en menores de 5 años, mediante una atención integral de salud.

META OPERATIVA

CATEGORIA	RESULTADO ESPERADO	PRODUCTO	ACTIVIDADES	ACCIONES OPERATIVAS	UNIDAD DE MEDIDA	META	PROGRAMACION TRIMESTRAL				REQUERIMIENTO AJUSTADO AL PIA			META SIAF	UNIDAD ORGANICA RESPONSABLE		
							I	II	III	IV	R.O	RDR	TOTAL				
0001 - PROGRAMA ARTICULADO NUTRICIONAL		3000001 - ACCIONES COMUNES				INFORME	4	1	1	1	1			4,500.00			
		3033311 - ATENCION DE INFECCIONES RESPIRATORIAS AGUDAS (3033311)	5000027 - ATENDER A NIÑOS CON INFECCIONES RESPIRATORIAS AGUDAS	3331101 - INFECCION RESPIRATORIA AGUDA (IRA) NO COMPLICADA 3331102 - FARINGOMIGDALITIS PURULENTA AGUDA (FAPA)	016. CASO 016. CASO	922	231	231	231	231				182,562.00	0005	DEPARTAMENTO DE PEDIATRIA	
		3033254 - NIÑOS CON VACUNA COMPLETA (3033254)	5000017 - APLICACION DE VACUNAS COMPLETAS	3331103 - OTITIS MEDIA AGUDA (OMA) 3331104 - SINUSITIS AGUDA 3331201 - EDA NO COMPLICADA	016. CASO 016. CASO 016. CASO	89	22	22	22	22					0005	DEPARTAMENTO DE PEDIATRIA	
		3033312 - ATENCION ENFERMEDADES DIARREICAS AGUDAS (3033312)	5000028 - ATENDER A NIÑOS CON ENFERMEDADES DIARREICAS AGUDAS	3331202 - EDA SOSPECHOSO DE COLERA 3331203 - EDA DISENTERICA 3331204 - EDA PERSISTENTE	016. CASO 016. CASO 016. CASO	372	99	99	99	99					0006	DEPARTAMENTO DE PEDIATRIA	
		3033313 - ATENCION INFECCIONES RESPIRATORIAS AGUDAS CON COMPLICACIONES (3033313)	5000019 - ATENDER A NIÑOS CON DIAGNOSTICO DE INFECCIONES RESPIRATORIAS AGUDAS CON COMPLICACIONES	3331301 - NEUMONIA 3331302 - NEUMONIA GRAVE O ENFERMEDAD MUY GRAVE EN NIÑOS MENORES DE 2 MESES 3331305 - NEUMONIA Y ENFERMEDAD MUY GRAVE EN NIÑOS DE 2 MESES A 4 AÑOS	016. CASO 016. CASO 016. CASO	75	19	19	19	19					0007	DEPARTAMENTO DE PEDIATRIA	
		3033314 - ATENCION ENFERMEDADES DIARREICAS AGUDAS CON COMPLICACIONES (3033314)	5000030 - ATENDER A NIÑOS CON DIAGNOSTICO DE ENFERMEDAD DIARREICA AGUDA COMPLICADA	3331400 - ATENCION EDA CON DESHIDRATACION Y SHOCK	016. CASO	88	22	22	22	22					0008	DEPARTAMENTO DE PEDIATRIA	
		3033254 - NIÑOS CON VACUNA COMPLETA (3033254)	5000017 - APLICACION DE VACUNAS COMPLETAS	3325401 - VACUNACION NIÑO < 1 AÑO	218. NIÑO	13	3	3	3	3					0002	DEPARTAMENTO DE ENFERMERIA	
		3033254 - NIÑOS CON VACUNA COMPLETA (3033254)	5000017 - APLICACION DE VACUNAS COMPLETAS	3325402 - VACUNACION NIÑO = 1 AÑOS	218. NIÑO	8	2	2	2	2					0002	DEPARTAMENTO DE ENFERMERIA	
		3033254 - NIÑOS CON VACUNA COMPLETA (3033254)	5000017 - APLICACION DE VACUNAS COMPLETAS	3325404 - VACUNACION NIÑO RECIENTE NACIDO	218. NIÑO	1771	443	443	443	443					0002	DEPARTAMENTO DE ENFERMERIA	
		3033254 - NIÑOS CON VACUNA COMPLETA (3033254)	5000017 - APLICACION DE VACUNAS COMPLETAS	3325405 - VACUNACION NIÑO = 2 AÑOS	218. NIÑO	5	1	1	1	1					0002	DEPARTAMENTO DE ENFERMERIA	
0001 - PROGRAMA ARTICULADO NUTRICIONAL		3033254 - NIÑOS CON VACUNA COMPLETA (3033254)	5000017 - APLICACION DE VACUNAS COMPLETAS	3325407 - VACUNACION NIÑO DE MADRE VIH	016. CASO	1	0	0	0	0	0	0	0	0	0002	DEPARTAMENTO DE ENFERMERIA	
		3033254 - NIÑOS CON VACUNA COMPLETA (3033254)	5000017 - APLICACION DE VACUNAS COMPLETAS	3325408 - ATENCION DE LAS REACCIONES ADVERSAS A LAS VACUNAS	016. CASO	1	0	0	0	0	0	0	0	0	0002	DEPARTAMENTO DE ENFERMERIA	
		3033256 - NIÑOS CON SUPLEMENTO DE HIERRO Y VITAMINA A (3033256)	5000019 - ADMINISTRAR SUPLEMENTO DE HIERRO Y VITAMINA A	3325602 - NIÑO CON SUPLEMENTO DE HIERRO	220. NIÑO SUPLEMENTADO	5	1	1	1	1					0004	DEPARTAMENTO DE ENFERMERIA	
		3033256 - NIÑOS CON SUPLEMENTO DE HIERRO Y VITAMINA A (3033256)	5000019 - ADMINISTRAR SUPLEMENTO DE HIERRO Y VITAMINA A	3325603 - NIÑO < 1 AÑO CON SUPLEMENTO DE VITAMINA "A"	220. NIÑO SUPLEMENTADO	8	2	2	2	2					0004	DEPARTAMENTO DE ENFERMERIA	
		3033256 - NIÑOS CON SUPLEMENTO DE HIERRO Y VITAMINA A (3033256)	5000019 - ADMINISTRAR SUPLEMENTO DE HIERRO Y VITAMINA A	3325604 - NIÑO DE 12 A 59 MESES CON SUPLEMENTO DE VITAMINA "A"	220. NIÑO SUPLEMENTADO	5	1	1	1	1					0004	DEPARTAMENTO DE ENFERMERIA	
		3033256 - NIÑOS CON SUPLEMENTO DE HIERRO Y VITAMINA A (3033256)	5000019 - ADMINISTRAR SUPLEMENTO DE HIERRO Y VITAMINA A														
		3033256 - NIÑOS CON SUPLEMENTO DE HIERRO Y VITAMINA A (3033256)	5000019 - ADMINISTRAR SUPLEMENTO DE HIERRO Y VITAMINA A														
		3033256 - NIÑOS CON SUPLEMENTO DE HIERRO Y VITAMINA A (3033256)	5000019 - ADMINISTRAR SUPLEMENTO DE HIERRO Y VITAMINA A														
		3033256 - NIÑOS CON SUPLEMENTO DE HIERRO Y VITAMINA A (3033256)	5000019 - ADMINISTRAR SUPLEMENTO DE HIERRO Y VITAMINA A														
		3033256 - NIÑOS CON SUPLEMENTO DE HIERRO Y VITAMINA A (3033256)	5000019 - ADMINISTRAR SUPLEMENTO DE HIERRO Y VITAMINA A														





HOSPITAL REGIONAL GUILLERMO DÍAZ DE LA VEGA ABANCAY



CATEGORIA	RESULTADO ESPERADO	PRODUCTO	ACTIVIDADES	ACCIONES OPERATIVAS	UNIDAD DE MEDIDA	PROGRAMACION TRIMESTRAL				REQUERIMIENTO AJUSTADO AL PIA			META SIAF	UNIDAD ORGANICA RESPONSABLE
						I	II	III	IV	R.O	RDR	TOTAL		
		303325 - NIÑOS CON CRED COMPLETO SEGUN EDAD (B03325)	5000018 - ATENCION A NIÑOS CON CRECIMIENTO Y DESARROLLO - CRED COMPLETO PARA SU EDAD	3032501 - NIÑO CRED < 1 AÑO	219 NIÑO CONTROLADO	13	3	3	3	1,500.00		0003	DEPARTAMENTO DE ENFERMERIA	
		303325 - NIÑOS CON CRED COMPLETO SEGUN EDAD (B03325)	5000018 - ATENCION A NIÑOS CON CRECIMIENTO Y DESARROLLO - CRED COMPLETO PARA SU EDAD	3032502 - NIÑO 1 AÑO CON CRED COMPLETO	219 NIÑO CONTROLADO	8	2	2	2			0003	DEPARTAMENTO DE ENFERMERIA	
		303325 - NIÑOS CON CRED COMPLETO SEGUN EDAD (B03325)	5000018 - ATENCION A NIÑOS CON CRECIMIENTO Y DESARROLLO - CRED COMPLETO PARA SU EDAD	3032503 - NIÑO CRED 2 AÑOS	219 NIÑO CONTROLADO	5	1	1	1			0003	DEPARTAMENTO DE ENFERMERIA	
		303325 - NIÑOS CON CRED COMPLETO SEGUN EDAD (B03325)	5000018 - ATENCION A NIÑOS CON CRECIMIENTO Y DESARROLLO - CRED COMPLETO PARA SU EDAD	3032505 - DOSAJE DE HEMOGLOBINA	219 NIÑO CONTROLADO	120	30	30	30			0003	DEPARTAMENTO DE PATOLOGIA CLINICA	
	CONTRIBUIR A LA REDUCCION DE LA TASA DE DESNUTRICION CRONICA DE NIÑOS MENORES DE 5 AÑOS	303325 - NIÑOS CON CRED COMPLETO SEGUN EDAD (B03325)	5000018 - ATENCION A NIÑOS CON CRECIMIENTO Y DESARROLLO - CRED COMPLETO PARA SU EDAD	3032506 - TEST DE GRAHAM	219 NIÑO CONTROLADO	450	113	113	113			0003	DEPARTAMENTO DE PATOLOGIA CLINICA	
		303325 - NIÑOS CON CRED COMPLETO SEGUN EDAD (B03325)	5000018 - ATENCION A NIÑOS CON CRECIMIENTO Y DESARROLLO - CRED COMPLETO PARA SU EDAD	3032507 - EXAMEN SERRIADO DE HECE	219 NIÑO CONTROLADO	450	113	113	113			0003	DEPARTAMENTO DE PATOLOGIA CLINICA	
		303315 - ATENCION DE OTRAS ENFERMEDADES PREVALENTES (B033315)	5000031 - BRINDAR ATENCION A OTRAS ENFERMEDADES PREVALENTES	3031501 - ANEMIA	016 CASO TRATADO	100	25	25	25	75,662.00		0009	DEPARTAMENTO DE PEDIATRIA	
		303317 - GESTANTE CON SUPLENTO DE HIERRO Y ACIDO FOLICO (B03317)	5000032 - ADMINISTRAR SUPLENTO DE HIERRO Y ACIDO FOLICO A GESTANTES	3031701 - GESTANTE CON SUPLENTO DE HIERRO Y ACIDO FOLICO	224 GESTANTE SUPLENMENTADA	60	15	15	15	48,338.00		0010	GINECOOBSTETRIA	
		303344 - ATENCION DE NIÑOS Y NIÑAS CON PARASITOSIS INTESTINAL (B03344)	5000035 - ATENDER A NIÑOS Y NIÑAS CON DIAGNOSTICO DE PARASITOSIS INTESTINAL	3044401 - PARASITOSIS INTESTINAL	016 CASO TRATADO	410	103	103	103	4,901.00		0011	DEPARTAMENTO DE PEDIATRIA	
<b>TOTAL</b>										948,582.00			948,582.00	
<b>TOTAL OBJETIVO GENERAL 2</b>										948,582.00			948,582.00	





HOSPITAL REGIONAL GUILLERMO DIAZ DE LA VEGA ABANCAY



MATRIZ DE PRODUCTOS Y METAS OPERATIVAS

HOSPITAL REGIONAL "GUILLERMO DIAZ DE LA VEGA"

OEI 1: Garantizar el acceso universal a la población de Apurímac a una salud integral de calidad, en forma gratuita, continua y oportuna, ampliando y fortaleciendo los servicios de salud.  
 OEI 1.6 Reducir la morbilidad por enfermedades no transmisibles (HTA, Diabetes, Metales pesados, salud Ocular, obesidad, salud bucal, salud mental, cáncer, discapacidad)

DEPENDENCIA: ARTICULACION GOBIERNO REGIONAL

CATEGORIA	RESULTADO ESPERADO	PRODUCTO	ACTIVIDADES	ACCIONES OPERATIVAS	UNIDAD DE MEDIDA	METAS				REQUERIMIENTO AJUSTADO AL PIA				UNIDAD ORGANICA RESPONSABLE	META SIAF
						PROGRAMACION TRIMESTRAL				R.O	RDR	TOTAL	UNIDAD ORGANICA RESPONSABLE		
						I	II	III	IV						
0018 - ENFERMEDADES NO TRANSMISIBLES	INCREMENTAR EL NUMERO DE PACIENTES CON ATENCIONES DE TRANSFERENCIAS OCULARES Y DE LA VISION PARA EL 2015	3000001 - ACCIONES COMUNES	5000109 - EVALUACION DE TAMIZAJE Y DIAGNOSTICO DE PACIENTES CON CATARATAS	3000001 - ACCIONES COMUNES	438. PERSONA TAMIZADA	4	1	1	1	1	8,600.00	180,000.00	180,000.00	00021	RDR
		3000013 - TAMIZAJE Y DIAGNOSTICO DE PACIENTES CON ERRORES REFRACTIVOS	5000111 - EXAMENES DE TAMIZAJE Y ERRORES REFRACTIVOS	5000101 - DIAGNOSTICO DE CEGUEIRA POR CATARATA	438. PERSONA TAMIZADA	180	45	45	45	45	17,265.00	37,265.00	37,265.00	0083	DEPARTAMENTO DE CIRUGIA - OFTALMOLOGIA
		3000013 - TAMIZAJE Y DIAGNOSTICO DE PACIENTES CON ERRORES REFRACTIVOS	5000111 - EXAMENES DE TAMIZAJE Y ERRORES REFRACTIVOS	5000101 - DIAGNOSTICO DE CEGUEIRA POR CATARATA	438. PERSONA TAMIZADA	558	140	140	140	140	8,500.00	8,500.00	8,500.00	0045	DEPARTAMENTO DE CIRUGIA - OFTALMOLOGIA
		3000013 - TAMIZAJE Y DIAGNOSTICO DE PACIENTES CON ERRORES REFRACTIVOS	5000111 - EXAMENES DE TAMIZAJE Y ERRORES REFRACTIVOS	5000101 - DIAGNOSTICO DE CEGUEIRA POR CATARATA	438. PERSONA TAMIZADA	58	15	15	15	15	-	-	-	0045	DEPARTAMENTO DE CIRUGIA - OFTALMOLOGIA
		3000013 - TAMIZAJE Y DIAGNOSTICO DE PACIENTES CON ERRORES REFRACTIVOS	5000111 - EXAMENES DE TAMIZAJE Y ERRORES REFRACTIVOS	5000101 - DIAGNOSTICO DE CEGUEIRA POR CATARATA	438. PERSONA TAMIZADA	153	38	38	38	38	-	-	-	0045	DEPARTAMENTO DE CIRUGIA - OFTALMOLOGIA
		3000013 - TAMIZAJE Y DIAGNOSTICO DE PACIENTES CON ERRORES REFRACTIVOS	5000111 - EXAMENES DE TAMIZAJE Y ERRORES REFRACTIVOS	5000101 - DIAGNOSTICO DE CEGUEIRA POR CATARATA	438. PERSONA TAMIZADA	10	3	3	3	3	-	-	-	0084	DEPARTAMENTO DE CIRUGIA - OFTALMOLOGIA
		3000013 - TAMIZAJE Y DIAGNOSTICO DE PACIENTES CON ERRORES REFRACTIVOS	5000111 - EXAMENES DE TAMIZAJE Y ERRORES REFRACTIVOS	5000101 - DIAGNOSTICO DE CEGUEIRA POR CATARATA	438. PERSONA TAMIZADA	5	1	1	1	1	-	-	-	0084	DEPARTAMENTO DE CIRUGIA - OFTALMOLOGIA
		3000013 - TAMIZAJE Y DIAGNOSTICO DE PACIENTES CON ERRORES REFRACTIVOS	5000111 - EXAMENES DE TAMIZAJE Y ERRORES REFRACTIVOS	5000101 - DIAGNOSTICO DE CEGUEIRA POR CATARATA	438. PERSONA TAMIZADA	18	5	5	5	5	-	-	-	0084	DEPARTAMENTO DE CIRUGIA - OFTALMOLOGIA
		3000013 - TAMIZAJE Y DIAGNOSTICO DE PACIENTES CON ERRORES REFRACTIVOS	5000111 - EXAMENES DE TAMIZAJE Y ERRORES REFRACTIVOS	5000101 - DIAGNOSTICO DE CEGUEIRA POR CATARATA	438. PERSONA TAMIZADA	260	65	65	65	65	15,595.00	15,595.00	15,595.00	0046	DEPARTAMENTO DE CIRUGIA - OFTALMOLOGIA
		3000013 - TAMIZAJE Y DIAGNOSTICO DE PACIENTES CON ERRORES REFRACTIVOS	5000111 - EXAMENES DE TAMIZAJE Y ERRORES REFRACTIVOS	5000101 - DIAGNOSTICO DE CEGUEIRA POR CATARATA	438. PERSONA TAMIZADA	260	65	65	65	65	-	-	-	0046	DEPARTAMENTO DE CIRUGIA - OFTALMOLOGIA
		3000009 - TAMIZAJE Y DIAGNOSTICO DE PACIENTES CON RETINOPATIA OFTALMOLOGICA DEL PREMATURO	5000107 - EXAMENES DE TAMIZAJE Y DIAGNOSTICO EN PACIENTES CON RETINOPATIA OFTALMOLOGICA DEL PREMATURO	5000101 - DIAGNOSTICO DE CEGUEIRA POR CATARATA	438. PERSONA TAMIZADA	58	15	15	15	15	3,500.00	3,500.00	3,500.00	0081	DEPARTAMENTO DE CIRUGIA - OFTALMOLOGIA
		3000017 - TRATAMIENTO Y CONTROL DE PERSONAS CON DIABETES	5000115 - BRINDAR TRATAMIENTO A PERSONAS CON DIAGNOSTICO DE DIABETES MELLITUS	5000101 - DIAGNOSTICO DE CEGUEIRA POR CATARATA	394. PERSONA TRATADA	15	4	4	4	4	19,650.00	19,650.00	19,650.00	0048	DEPARTAMENTO DE MEDICINA - ENDOCRINOLOGIA
		3000017 - TRATAMIENTO Y CONTROL DE PERSONAS CON DIABETES	5000115 - BRINDAR TRATAMIENTO A PERSONAS CON DIAGNOSTICO DE DIABETES MELLITUS	5000101 - DIAGNOSTICO DE CEGUEIRA POR CATARATA	394. PERSONA TRATADA	570	143	143	143	143	-	-	-	0048	DEPARTAMENTO DE MEDICINA - ENDOCRINOLOGIA
		3000017 - TRATAMIENTO Y CONTROL DE PERSONAS CON DIABETES	5000115 - BRINDAR TRATAMIENTO A PERSONAS CON DIAGNOSTICO DE DIABETES MELLITUS	5000101 - DIAGNOSTICO DE CEGUEIRA POR CATARATA	394. PERSONA TRATADA	5	1	1	1	1	-	-	-	0048	DEPARTAMENTO DE MEDICINA - ENDOCRINOLOGIA
		3000017 - TRATAMIENTO Y CONTROL DE PERSONAS CON DIABETES	5000115 - BRINDAR TRATAMIENTO A PERSONAS CON DIAGNOSTICO DE DIABETES MELLITUS	5000101 - DIAGNOSTICO DE CEGUEIRA POR CATARATA	394. PERSONA TRATADA	480	120	120	120	120	-	-	-	0048	DEPARTAMENTO DE MEDICINA - ENDOCRINOLOGIA
3000017 - TRATAMIENTO Y CONTROL DE PERSONAS CON DIABETES	5000115 - BRINDAR TRATAMIENTO A PERSONAS CON DIAGNOSTICO DE DIABETES MELLITUS	5000101 - DIAGNOSTICO DE CEGUEIRA POR CATARATA	394. PERSONA TRATADA	30	8	8	8	8	-	-	-	0048	DEPARTAMENTO DE MEDICINA - ENDOCRINOLOGIA		
3000016 - TRATAMIENTO Y CONTROL DE PERSONAS CON HIPERTENSION ARTERIAL	5000114 - BRINDAR TRATAMIENTO A PERSONAS CON DIAGNOSTICO DE HIPERTENSION ARTERIAL	5000101 - DIAGNOSTICO DE CEGUEIRA POR CATARATA	394. PERSONA TRATADA	20	5	5	5	5	50,606.00	50,606.00	50,606.00	0047	DEPARTAMENTO DE MEDICINA - CARDIOLOGIA		

PROGRAMA PRESUPUESTAL





HOSPITAL REGIONAL GUILLERMO DIAZ DE LA VEGA ABANCAY



PORCENTAJE DE ATENCIONES A PACIENTES CON ENFERMEDADES CRONICO DEGENERATIVAS	DE ENFERMEDADES NO TRANSMISIBLES	3000114 - BRINDAR TRATAMIENTO A PERSONAS CON DIAGNOSTICO DE HIPERTENSION ARTERIAL	5001602 - MANEJO INTEGRAL DE PERSONAS CON SOBREPESO, DISLIPIDEMIAS, OBESIDAD Y OTROS FACTORES DE RIESGO RELACIONADOS CON LOS ESTILOS DE VIDA	394. PERSONA TRATADA	85	85	85	85	0047	DEPARTAMENTO DE MEDICINA - CARDIOLOGIA
		3000114 - BRINDAR TRATAMIENTO A PERSONAS CON DIAGNOSTICO DE HIPERTENSION ARTERIAL	5001603 - PACIENTE HIPERTENSO DE NO ALTO RIESGO NO CONTROLADO, QUE RECIBE TRATAMIENTO	394. PERSONA TRATADA	33	33	33	33	0047	DEPARTAMENTO DE MEDICINA - CARDIOLOGIA
		3000114 - BRINDAR TRATAMIENTO A PERSONAS CON DIAGNOSTICO DE HIPERTENSION ARTERIAL	5001604 - PACIENTE HIPERTENSO DE NO ALTO RIESGO Y CONTROLADO QUE RECIBE TRATAMIENTO	394. PERSONA TRATADA	130	130	130	130	0047	DEPARTAMENTO DE MEDICINA - CARDIOLOGIA
		3000114 - BRINDAR TRATAMIENTO A PERSONAS CON DIAGNOSTICO DE HIPERTENSION ARTERIAL	5001605 - PACIENTES CON ENFERMEDAD CARDIOMETABOLICA ORGANIZADOS QUE RECIBEN EDUCACION PARA EL CONTROL DE LA ENFERMEDAD	394. PERSONA TRATADA	519	60	60	60	0047	DEPARTAMENTO DE MEDICINA - CARDIOLOGIA
		3000114 - BRINDAR TRATAMIENTO A PERSONAS CON DIAGNOSTICO DE HIPERTENSION ARTERIAL	5001606 - PACIENTES HIPERTENSOS DE ALTO RIESGO (INCLUYE DIABETICOS) CON VALORACION ESPECIALIZADA DE RIESGO CARDIOVASCULAR	394. PERSONA TRATADA	240	38	38	38	0047	DEPARTAMENTO DE MEDICINA - CARDIOLOGIA
		3000114 - BRINDAR TRATAMIENTO A PERSONAS CON DIAGNOSTICO DE HIPERTENSION ARTERIAL	5001607 - TRATAMIENTO ESPECIALIZADO DE EVENTO VASCULAR CEREBRAL	394. PERSONA TRATADA	150	0	0	0	0047	DEPARTAMENTO DE MEDICINA - CARDIOLOGIA
		3000114 - BRINDAR TRATAMIENTO A PERSONAS CON DIAGNOSTICO DE HIPERTENSION ARTERIAL	5001608 - PACIENTES HIPERTENSOS CON ESTRATIFICACION DE RIESGO CARDIOVASCULAR	394. PERSONA TRATADA	1	8	8	8	0047	DEPARTAMENTO DE MEDICINA - CARDIOLOGIA
		3000882 - ATENCION ESTOMATOLOGICA ESPECIALIZADA	5000801 - PULPOTOMIA	394. PERSONA TRATADA	30	15	15	15	0043	DEPARTAMENTO DE ODONTOESTOMATOLOGIA
		3000882 - ATENCION ESTOMATOLOGICA ESPECIALIZADA	5000802 - PULPECTOMIA	394. PERSONA TRATADA	60	13	13	13	0043	DEPARTAMENTO DE ODONTOESTOMATOLOGIA
		3000882 - ATENCION ESTOMATOLOGICA ESPECIALIZADA	5000805 - CIURETAEJ SUBGINGIVAL	394. PERSONA TRATADA	50	3	3	3	0043	DEPARTAMENTO DE ODONTOESTOMATOLOGIA
		3000882 - ATENCION ESTOMATOLOGICA ESPECIALIZADA	5000806 - FIJACION Y/O FERULIZACION DE PIEZAS DENTALES CON RESINA FOTOCURABLE	394. PERSONA TRATADA	10	6	6	6	0043	DEPARTAMENTO DE ODONTOESTOMATOLOGIA
		3000882 - ATENCION ESTOMATOLOGICA ESPECIALIZADA	5000808 - EXODONCIA COMPLEJA	394. PERSONA TRATADA	25	6	6	6	0043	DEPARTAMENTO DE ODONTOESTOMATOLOGIA
		3000882 - ATENCION ESTOMATOLOGICA ESPECIALIZADA	5000810 - APIRECTOMIA	394. PERSONA TRATADA	200	50	50	50	0043	DEPARTAMENTO DE ODONTOESTOMATOLOGIA
		3000882 - ATENCION ESTOMATOLOGICA ESPECIALIZADA	5000811 - PRENECTOMIA	394. PERSONA TRATADA	5	1	1	1	0043	DEPARTAMENTO DE ODONTOESTOMATOLOGIA
		INCREMENTAR LAS ATENCIONES ESTOMATOLOGICAS PARA EL AÑO 2015	PROGRAMA PRESUPUESTAL DE ENFERMEDADES	3000882 - ATENCION ESTOMATOLOGICA ESPECIALIZADA	5000813 - CIRUGIA PERIODONTAL	394. PERSONA TRATADA	3	3	3	0043
3000882 - ATENCION ESTOMATOLOGICA ESPECIALIZADA	0682024 - TERAPIA ENDODONTICA EN PIEZAS DENTARIAS ANTERIORES Y BUCIPOSDES			394. PERSONA TRATADA	10	8	8	8	0043	DEPARTAMENTO DE ODONTOESTOMATOLOGIA
3000882 - ATENCION ESTOMATOLOGICA ESPECIALIZADA	5000104 - ATENCION ESTOMATOLOGICA PREVENTIVA BASICA EN NIÑOS, GESTANTES Y ADULTOS MAYORES			394. PERSONA TRATADA	30	8	8	8	0043	DEPARTAMENTO DE ODONTOESTOMATOLOGIA
3000882 - ATENCION ESTOMATOLOGICA ESPECIALIZADA	5000104 - ATENCION ESTOMATOLOGICA PREVENTIVA BASICA EN NIÑOS, GESTANTES Y ADULTOS MAYORES			394. PERSONA TRATADA	30	8	8	8	0043	DEPARTAMENTO DE ODONTOESTOMATOLOGIA
3000882 - ATENCION ESTOMATOLOGICA ESPECIALIZADA	5000104 - ATENCION ESTOMATOLOGICA PREVENTIVA BASICA EN NIÑOS, GESTANTES Y ADULTOS MAYORES			394. PERSONA TRATADA	30	30	30	30	0090	DEPARTAMENTO DE ODONTOESTOMATOLOGIA
3000882 - ATENCION ESTOMATOLOGICA ESPECIALIZADA	5000104 - ATENCION ESTOMATOLOGICA PREVENTIVA BASICA EN NIÑOS, GESTANTES Y ADULTOS MAYORES			394. PERSONA TRATADA	120	13	13	13	0090	DEPARTAMENTO DE ODONTOESTOMATOLOGIA
3000882 - ATENCION ESTOMATOLOGICA ESPECIALIZADA	5000603 - APLICACION DEL FLUOR GEL			394. PERSONA TRATADA	50	25	25	25	0090	DEPARTAMENTO DE ODONTOESTOMATOLOGIA
3000882 - ATENCION ESTOMATOLOGICA ESPECIALIZADA	5000606 - PROFILAXIS DENTAL			394. PERSONA TRATADA	100	45	45	45	0090	DEPARTAMENTO DE ODONTOESTOMATOLOGIA
3000882 - ATENCION ESTOMATOLOGICA ESPECIALIZADA	0688001 - ASESORIA NUTRICIONAL PARA EL CONTROL DE ENFERMEDADES DENTALES			394. PERSONA TRATADA	180	88	88	88	0090	DEPARTAMENTO DE ODONTOESTOMATOLOGIA
3000882 - ATENCION ESTOMATOLOGICA ESPECIALIZADA	0688002 - EXAMEN ESTOMATOLOGICO			394. PERSONA TRATADA	350	88	88	88	0090	DEPARTAMENTO DE ODONTOESTOMATOLOGIA
3000882 - ATENCION ESTOMATOLOGICA ESPECIALIZADA	0688001 - ASESORIA NUTRICIONAL PARA EL CONTROL DE ENFERMEDADES DENTALES			394. PERSONA TRATADA	350	88	88	88	0090	DEPARTAMENTO DE ODONTOESTOMATOLOGIA
3000882 - ATENCION ESTOMATOLOGICA ESPECIALIZADA	0688002 - EXAMEN ESTOMATOLOGICO			394. PERSONA TRATADA	350	88	88	88	0090	DEPARTAMENTO DE ODONTOESTOMATOLOGIA
3000882 - ATENCION ESTOMATOLOGICA ESPECIALIZADA	0688001 - ASESORIA NUTRICIONAL PARA EL CONTROL DE ENFERMEDADES DENTALES			394. PERSONA TRATADA	350	88	88	88	0090	DEPARTAMENTO DE ODONTOESTOMATOLOGIA
3000882 - ATENCION ESTOMATOLOGICA ESPECIALIZADA	0688002 - EXAMEN ESTOMATOLOGICO			394. PERSONA TRATADA	350	88	88	88	0090	DEPARTAMENTO DE ODONTOESTOMATOLOGIA





HOSPITAL REGIONAL GUILLERMO DIAZ DE LA VEGA ABANCAY



300680 - ATENCION ESTOMATOLOGICA PREVENTIVA	068002 - EXAMEN ESTOMATOLOGICO	394. PERSONA TRATADA	163	163	163	163	163	0090	DEPARTAMENTO DE ODONTOESTOMATOLOGIA	
300680 - ATENCION ESTOMATOLOGICA PREVENTIVA	068002 - EXAMEN ESTOMATOLOGICO	394. PERSONA TRATADA	88	88	88	88	88	0090	DEPARTAMENTO DE ODONTOESTOMATOLOGIA	
300681 - ATENCION ESTOMATOLOGICA RECUPERATIVA	5000105 - ATENCION ESTOMATOLOGICA RECUPERATIVA BASICA EN NIÑOS, GESTANTES Y ADULTOS MAYORES	394. PERSONA TRATADA	13	13	13	13	13	0042	DEPARTAMENTO DE ODONTOESTOMATOLOGIA	
300681 - ATENCION ESTOMATOLOGICA RECUPERATIVA	5000105 - ATENCION ESTOMATOLOGICA RECUPERATIVA BASICA EN NIÑOS, GESTANTES Y ADULTOS MAYORES	394. PERSONA TRATADA	38	38	38	38	38	0042	DEPARTAMENTO DE ODONTOESTOMATOLOGIA	
300681 - ATENCION ESTOMATOLOGICA RECUPERATIVA	5000105 - ATENCION ESTOMATOLOGICA RECUPERATIVA BASICA EN NIÑOS, GESTANTES Y ADULTOS MAYORES	394. PERSONA TRATADA	38	38	38	38	38	0042	DEPARTAMENTO DE ODONTOESTOMATOLOGIA	
300681 - ATENCION ESTOMATOLOGICA RECUPERATIVA	5000105 - ATENCION ESTOMATOLOGICA RECUPERATIVA BASICA EN NIÑOS, GESTANTES Y ADULTOS MAYORES	394. PERSONA TRATADA	150	150	150	150	150	0042	DEPARTAMENTO DE ODONTOESTOMATOLOGIA	
300681 - ATENCION ESTOMATOLOGICA RECUPERATIVA	5000105 - ATENCION ESTOMATOLOGICA RECUPERATIVA BASICA EN NIÑOS, GESTANTES Y ADULTOS MAYORES	394. PERSONA TRATADA	50	50	50	50	50	0042	DEPARTAMENTO DE ODONTOESTOMATOLOGIA	
300681 - ATENCION ESTOMATOLOGICA RECUPERATIVA	5000105 - ATENCION ESTOMATOLOGICA RECUPERATIVA BASICA EN NIÑOS, GESTANTES Y ADULTOS MAYORES	394. PERSONA TRATADA	200	200	200	200	200	0042	DEPARTAMENTO DE ODONTOESTOMATOLOGIA	
300681 - ATENCION ESTOMATOLOGICA RECUPERATIVA	5000105 - ATENCION ESTOMATOLOGICA RECUPERATIVA BASICA EN NIÑOS, GESTANTES Y ADULTOS MAYORES	394. PERSONA TRATADA	50	50	50	50	50	0042	DEPARTAMENTO DE ODONTOESTOMATOLOGIA	
300681 - ATENCION ESTOMATOLOGICA RECUPERATIVA	5000105 - ATENCION ESTOMATOLOGICA RECUPERATIVA BASICA EN NIÑOS, GESTANTES Y ADULTOS MAYORES	394. PERSONA TRATADA	20	20	20	20	20	0042	DEPARTAMENTO DE ODONTOESTOMATOLOGIA	
3043997 - TAMIZAE Y AFECTADOS POR METALES PESADOS	4399706 - TRATAMIENTO A PERSONAS INTOXICADAS POR PLOMO CON CATEGORIA DE EXPOSICION III (20 A 44.9 UG/DL)	394. PERSONA TRATADA	1	1	1	1	1	0098	DEPARTAMENTO DE MEDICINA	
3043997 - TAMIZAE Y AFECTADOS POR METALES PESADOS	4399710 - COMPLICACIONES DE LA INTOXICACION POR METALES PESADOS / T56.0	394. PERSONA TRATADA	1	1	1	1	1	0098	DEPARTAMENTO DE MEDICINA	
3043997 - TAMIZAE Y AFECTADOS POR METALES PESADOS	4399716 - TRATAMIENTO DE PERSONAS CON INTOXICACION CRONICA POR ARSENICO	394. PERSONA TRATADA	1	1	1	1	1	0098	DEPARTAMENTO DE MEDICINA	
<b>SUB TOTAL</b>								<b>239,210.00</b>	<b>180,000.00</b>	<b>419,210.00</b>

ERMOADES NO TRANSMISIBLES





OEI 1: Garantizar el acceso universal a la población de Apurímac a una salud integral de calidad, en forma gratuita, continua y oportuna, ampliando y fortaleciendo los servicios de salud.  
OEI 1.6: Reducir la morbilidad por enfermedades no transmisibles y crónicas degenerativas; fortaleciendo la atención oportuna.

CATEGORÍA	RESULTADO ESPERADO	ARTICULACIÓN GOBIERNO REGIONAL	PRODUCTO	ACTIVIDADES	ACCIÓNES OPERATIVAS	UNIDAD DE MEDIDA	PROGRAMACIÓN TRIMESTRAL				REQUERIMIENTO ALUADO AL PIA P.S.P.	META SIAF	UNIDAD ORGANICA RESPONSABLE	
							I	II	III	IV				
			300001 - ADORES COMÚNES	ATENCIÓNES MÉDICAS			4	1	1	1	1	167,900.00	0001 RDR	
			300004 - MUJER TAMIZADA EN EXAMINADA CON INSPECCIÓN VISUAL CON ACIDO CÉTICO (IVA)	TAMIZAE EN MUJERES PARA DETECCIÓN DE CÁNCER DE CUELLO UTERINO	5000401 - MUJER DE 30 A 49 AÑOS EXAMINADA CON INSPECCIÓN VISUAL CON ACIDO CÉTICO (IVA)	086. PERSONA	590	148	148	148	148	58,996.00	0024	CONSULTORIO DE CÁNCER GINECOLÓGICO
			300004 - MUJER TAMIZADA EN CÁNCER DE CUELLO UTERINO	TAMIZAE EN MUJERES PARA DETECCIÓN DE CÁNCER DE CUELLO UTERINO	5000403 - PERSONA ATENDIDA CON CONSULTA MÉDICA GINECOLÓGICA	086. PERSONA	1100	275	275	275	275	-	0024	DEPARTAMENTO DE GINECOOBSTETRICIA
			300004 - MUJER TAMIZADA EN CÁNCER DE CUELLO UTERINO	TAMIZAE EN MUJERES PARA DETECCIÓN DE CÁNCER DE CUELLO UTERINO	5000404 - MUJER EXAMINADA CON EXAMEN DE PAPANICOLAU	086. PERSONA	825	206	206	206	206	-	0024	CONSULTORIO DE CÁNCER GINECOLÓGICO
			300363 - PERSONAS CON CONSEJERÍA EN LA PREVENCIÓN DEL CÁNCER DE COLÓN Y RECTO, HIGADO, LEUCEMIA, LINFOMA, PIEL Y OTROS	CONSEJERÍA EN LA PREVENCIÓN DEL CÁNCER DE COLÓN Y RECTO, HIGADO, LEUCEMIA, LINFOMA, PIEL Y OTROS	0036501 - EVALUACIÓN MÉDICA PREVENTIVA DEL CÁNCER DE COLÓN Y RECTO, HIGADO, LEUCEMIA, LINFOMA, PIEL Y OTROS	086. PERSONA	315	79	79	79	79	47,423.00	0106	CONSULTORIO DEPREVENCIÓN DEL CÁNCER
			300364 - PERSONAS CON EVALUACIÓN MÉDICA PREVENTIVA EN CÁNCER DE COLÓN Y RECTO, HIGADO, LEUCEMIA, LINFOMA, PIEL Y OTROS	EVALUACIÓN MÉDICA PREVENTIVA EN CÁNCER DE COLÓN Y RECTO, HIGADO, LEUCEMIA, LINFOMA, PIEL Y OTROS	0036401 - CONSEJERÍA EN LA PREVENCIÓN DEL CÁNCER DE COLÓN Y RECTO, HIGADO, LEUCEMIA, LINFOMA, PIEL Y OTROS	086. PERSONA	315	79	79	79	79	-	0107	CONSULTORIO DEPREVENCIÓN DEL CÁNCER
			300365 - ATENCIÓN DEL CÁNCER DE CUELLO UTERINO PARA EL ESTADIALE Y TRATAMIENTO	DETERMINACIÓN DEL ESTADIO CLÍNICO Y TRATAMIENTO DEL CÁNCER DE CUELLO UTERINO	0036501 - DIAGNÓSTICO Y ESTADIALE DE CÁNCER DE CUELLO UTERINO	086. PERSONA	5	1	1	1	1	-	0108	CONSULTORIO DE CÁNCER GINECOLÓGICO
			300366 - ATENCIÓN DEL CÁNCER DE MAMA PARA EL ESTADIALE Y TRATAMIENTO	DETERMINACIÓN DEL ESTADIO CLÍNICO Y TRATAMIENTO DEL CÁNCER DE MAMA	0036601 - DIAGNÓSTICO Y ESTADIALE CLÍNICO DE CÁNCER DE MAMA	086. PERSONA	2	1	1	1	1	2,000.00	0109	CONSULTORIO DE CÁNCER GINECOLÓGICO
			300367 - ATENCIÓN DEL CÁNCER DE ESTÓMAGO PARA EL ESTADIALE Y TRATAMIENTO	DETERMINACIÓN DEL ESTADIO CLÍNICO Y TRATAMIENTO DEL CÁNCER DE ESTÓMAGO	0036701 - DIAGNÓSTICO Y ESTADIALE CLÍNICO DE CÁNCER DE ESTÓMAGO	086. PERSONA	15	4	4	4	4	-	0110	DEPARTAMENTO DE MEDICINA-GASTROENTEROLOGÍA
			300368 - ATENCIÓN DEL CÁNCER DE PROSTATIA PARA EL ESTADIALE Y TRATAMIENTO	DETERMINACIÓN DEL DIAGNÓSTICO, ESTADIALE Y TRATAMIENTO DEL CÁNCER DE PROSTATIA	0036801 - DIAGNÓSTICO Y ESTADIALE CLÍNICO DEL CÁNCER DE PROSTATIA	086. PERSONA	25	6	6	6	6	-	0111	DEPARTAMENTO DE CIRUGÍA- UROLOGÍA
			300368 - ATENCIÓN DEL CÁNCER DE PROSTATIA PARA EL ESTADIALE Y TRATAMIENTO	DETERMINACIÓN DEL DIAGNÓSTICO, ESTADIALE Y TRATAMIENTO DEL CÁNCER DE PROSTATIA	0036802 - TRATAMIENTO DE CÁNCER DE PROSTATIA CON ESTADIO CLÍNICO I	086. PERSONA	10	3	3	3	3	-	0111	DEPARTAMENTO DE CIRUGÍA- UROLOGÍA
			300370 - ATENCIÓN DEL CÁNCER DE COLÓN Y RECTO QUE INCLUYE DIAGNÓSTICO, ESTADIALE Y TRATAMIENTO	DETERMINACIÓN DEL DIAGNÓSTICO, ESTADIALE Y TRATAMIENTO DEL CÁNCER DE COLÓN Y RECTO	0037001 - TRATAMIENTO DE CÁNCER DE PROSTATIA CON ESTADIO CLÍNICO II	086. PERSONA	3	1	1	1	1	-	0111	DEPARTAMENTO DE CIRUGÍA- UROLOGÍA
			300370 - ATENCIÓN DEL CÁNCER DE COLÓN Y RECTO QUE INCLUYE DIAGNÓSTICO, ESTADIALE Y TRATAMIENTO	DIAGNÓSTICO, ESTADIALE Y TRATAMIENTO DEL CÁNCER DE COLÓN Y RECTO	0037001 - DIAGNÓSTICO Y ESTADIALE CLÍNICO DEL CÁNCER DE COLÓN	086. PERSONA	4	1	1	1	1	-	0113	DEPARTAMENTO DE MEDICINA-GASTROENTEROLOGÍA
			300042 - MUJERES CON CITOLOGÍA ANORMAL CON COLPOSCOPIA	EXAMEN DE COLPOSCOPIA EN MUJERES CON CITOLOGÍA ANORMAL	0042401 - PERSONA ATENDIDA CON CONSULTA MÉDICA GINECOLÓGICA	086. PERSONA	400	100	100	100	100	1,304.00	0118	DEPARTAMENTO DE GINECOOBSTETRICIA
			300042 - MUJERES CON CITOLOGÍA ANORMAL CON COLPOSCOPIA	EXAMEN DE COLPOSCOPIA EN MUJERES CON CITOLOGÍA ANORMAL	0042402 - PERSONA EXAMINADA CON COLPOSCOPIA	086. PERSONA	250	63	63	63	63	-	0118	CONSULTORIO DE CÁNCER GINECOLÓGICO
			300042 - MUJERES CON CITOLOGÍA ANORMAL CON COLPOSCOPIA	EXAMEN DE COLPOSCOPIA EN MUJERES CON CITOLOGÍA ANORMAL	0042403 - PERSONA EXAMINADA CON ESTUDIO PATOLÓGICO DE BIOPSIA QUIRÚRGICA	086. PERSONA	110	28	28	28	28	-	0118	DEPARTAMENTO DE GINECOOBSTETRICIA

0024 - PREVENCIÓN Y C





HOSPITAL REGIONAL GUILLERMO DIAZ DE LA VEGA ABANCAY



Y OTROS:	CONTROL DEL CANCER	0042501 - PERSONA ATENDIDA CON CONSULTA MEDICA GINECOLOGICA	0042502 - PERSONA EXAMINADA CON CRIOTERAPIA	0042503 - PERSONA EXAMINADA Y ATENDIDA PARA COMO LEEP	4419501 - PERSONA INFORMADA CON CONSEJERIA DE CANCER DE CERVIX	0041917 - MUJERES MAYORES DE 18 AÑOS CON CONSEJERIA EN CANCER DE MAMA	4419801 - PERSONA ATENDIDA CON CONSULTA MEDICA DE MAMA	4419802 - PERSONA EXAMINADA CON MAMOGRAFIA BILATERAL	4419803 - PERSONA ATENDIDA CON PROCEDIMIENTO DE BIOPSIA POR ASPIRACION CON AGUA FINA (BAAF)	4419901 - PERSONA INFORMADA CON CONSEJERIA DE CANCER GASTRICO	5000123 - CONSEJERIA A VARONES MAYORES DE 18 AÑOS PARA LA PREVENCION DEL CANCER DE PROSTATA	5000124 - EXAMEN DE TACTO PROSTATICO POR VIA RECTAL EN VARONES DE 50 A 70 AÑOS	5000125 - DOSAJE DE PSA EN VARONES DE 50 A 70 AÑOS PARA DIAGNOSTICO DE CANCER DE PROSTATA	5000126 - DOSAJE DE PSA EN VARONES DE 50 A 70 AÑOS PARA DIAGNOSTICO DE CANCER DE PROSTATA	5000127 - PERSONAS DE 45 A 65 DIGESTIVA ALTA	5000128 - PERSONAS DE 45 A 65 DIGESTIVA ALTA	5000129 - PERSONAS DE 45 A 65 DIGESTIVA ALTA	5000130 - ENDOSCOPIA DIGESTIVA ALTA	5000131 - ENDOSCOPIA DIGESTIVA ALTA	5000132 - ENDOSCOPIA DIGESTIVA ALTA	5000133 - ENDOSCOPIA DIGESTIVA ALTA	SUB TOTAL	132,108.00	167,900.00	300,008.00	0119	0119	0119	0122	0123	0124	0124	0124	0125	0126	0127	0128	0128	0131	0131	0131	
3000425 - MUJERES CON CITOLOGIA ANORMAL PARA TRATAMIENTO DE CRIOTERAPIA O COMO LEEP	3000425 - MUJERES CON CITOLOGIA ANORMAL PARA TRATAMIENTO DE CRIOTERAPIA O COMO LEEP	3000425 - MUJERES CON CITOLOGIA ANORMAL PARA TRATAMIENTO DE CRIOTERAPIA O COMO LEEP	3000425 - MUJERES CON CITOLOGIA ANORMAL PARA TRATAMIENTO DE CRIOTERAPIA O COMO LEEP	3000425 - MUJERES MAYORES DE 18 AÑOS CON CONSEJERIA EN CANCER DE CERVIX	3000425 - MUJERES MAYORES DE 18 AÑOS CON CONSEJERIA EN CANCER DE CERVIX	3000425 - MUJERES MAYORES DE 18 AÑOS CON CONSEJERIA EN CANCER DE MAMA	3000425 - MUJERES DE 40 A 65 AÑOS CON MAMOGRAFIA BILATERAL	3000425 - MUJERES DE 40 A 65 AÑOS CON MAMOGRAFIA BILATERAL	3000425 - MUJERES DE 40 A 65 AÑOS CON MAMOGRAFIA BILATERAL	3000425 - PERSONAS CON CONSEJERIA EN LA PREVENCION DEL CANCER GASTRICO	3000425 - VARONES MAYORES DE 18 AÑOS CON CONSEJERIA EN LA PREVENCION DEL CANCER DE PROSTATA	3000425 - VARONES DE 50 A 70 AÑOS CON EXAMEN DE TACTO PROSTATICO POR VIA RECTAL EN VARONES DE 50 A 70 AÑOS	3000425 - VARONES DE 50 A 70 AÑOS CON DOSAJE DE PSA	3000425 - VARONES DE 50 A 70 AÑOS CON DOSAJE DE PSA	3000425 - PERSONAS DE 45 A 65 DIGESTIVA ALTA	3000425 - PERSONAS DE 45 A 65 DIGESTIVA ALTA	3000425 - PERSONAS DE 45 A 65 DIGESTIVA ALTA	3000425 - PERSONAS DE 45 A 65 DIGESTIVA ALTA	3000425 - PERSONAS DE 45 A 65 DIGESTIVA ALTA	3000425 - PERSONAS DE 45 A 65 DIGESTIVA ALTA	3000425 - PERSONAS DE 45 A 65 DIGESTIVA ALTA	3000425 - PERSONAS DE 45 A 65 DIGESTIVA ALTA	SUB TOTAL	132,108.00	167,900.00	300,008.00	0119	0119	0119	0122	0123	0124	0124	0124	0125	0126	0127	0128	0128	0131	0131	0131





HOSPITAL REGIONAL GUILLERMO DIAZ DE LA VEGA ABANCAY



MATRIZ DE PRODUCTOS Y METAS OPERATIVAS

DEPENDENCIA:	ARTICULACION GOBIERNO REGIONAL	HOSPITAL REGIONAL "GUILLERMO DIAZ DE LA VEGA"	OBJETIVO GENERAL INSTITUCIONAL 3.- Contribuir a la disminución y control de las enfermedades no transmisibles y crónicas degenerativas, fortaleciendo la atención oportuna.	METAS OPERATIVAS	UNIDAD DE MEDIDA	ACCIONES OPERATIVAS	ACTIVIDADES	PRODUCTO	METAS OPERATIVAS	PROGRAMACION TRIMESTRAL				REQUERIMIENTO AJUSTADO AL PIA			UNIDAD ORGANICA RESPONSABLE		
										I	II	III	IV	R.C.	R.D.R.	TOTAL			
			OEI 1: Garantizar el acceso universal a la población de Apurímac a una salud integral (de calidad, en forma oportuna, continua y oportuna), ampliando y fortaleciendo los servicios de salud.			EXAMENES PSICOLÓGICOS Y/O PSQUIRITICOS													
			OEI 1.6 Reducir la morbilidad por enfermedades no transmisibles (HTA, Diabetes, Metabolismo, Salud Bucal, salud mental, cáncer, discapacidad)			5005188 - TALLERES DE PERSONAS CON PROBLEMAS MENTALES Y PROBLEMAS PSICOSOCIALES													
						5005189 - TRATAMIENTO DE PERSONAS CON PROBLEMAS PSICOSOCIALES													
						5005190 - TRATAMIENTO AMBULATORIO DE PERSONAS CON PROBLEMAS PSICOSOCIALES													
						5005191 - TRATAMIENTO DE PERSONAS CON PROBLEMAS PSICOSOCIALES													
						5005192 - TRATAMIENTO AMBULATORIO DE PERSONAS CON PROBLEMAS PSICOSOCIALES													
						5005193 - TRATAMIENTO AMBULATORIO DE PERSONAS CON PROBLEMAS PSICOSOCIALES													
						5005194 - TRATAMIENTO AMBULATORIO DE PERSONAS CON PROBLEMAS PSICOSOCIALES													
						5005195 - TRATAMIENTO AMBULATORIO DE PERSONAS CON PROBLEMAS PSICOSOCIALES													
						5005196 - TRATAMIENTO AMBULATORIO DE PERSONAS CON PROBLEMAS PSICOSOCIALES													
						5005197 - TRATAMIENTO AMBULATORIO DE PERSONAS CON PROBLEMAS PSICOSOCIALES													
						5005198 - TRATAMIENTO AMBULATORIO DE PERSONAS CON PROBLEMAS PSICOSOCIALES													
						5005199 - TRATAMIENTO AMBULATORIO DE PERSONAS CON PROBLEMAS PSICOSOCIALES													
						5005200 - TRATAMIENTO AMBULATORIO DE PERSONAS CON PROBLEMAS PSICOSOCIALES													
						5005201 - TRATAMIENTO AMBULATORIO DE PERSONAS CON PROBLEMAS PSICOSOCIALES													
						5005202 - TRATAMIENTO AMBULATORIO DE PERSONAS CON PROBLEMAS PSICOSOCIALES													
						5005203 - TRATAMIENTO AMBULATORIO DE PERSONAS CON PROBLEMAS PSICOSOCIALES													
						5005204 - TRATAMIENTO AMBULATORIO DE PERSONAS CON PROBLEMAS PSICOSOCIALES													
						5005205 - TRATAMIENTO AMBULATORIO DE PERSONAS CON PROBLEMAS PSICOSOCIALES													
						5005206 - TRATAMIENTO AMBULATORIO DE PERSONAS CON PROBLEMAS PSICOSOCIALES													
						5005207 - TRATAMIENTO AMBULATORIO DE PERSONAS CON PROBLEMAS PSICOSOCIALES													
						5005208 - TRATAMIENTO AMBULATORIO DE PERSONAS CON PROBLEMAS PSICOSOCIALES													
						5005209 - TRATAMIENTO AMBULATORIO DE PERSONAS CON PROBLEMAS PSICOSOCIALES													
						5005210 - TRATAMIENTO AMBULATORIO DE PERSONAS CON PROBLEMAS PSICOSOCIALES													
						5005211 - TRATAMIENTO AMBULATORIO DE PERSONAS CON PROBLEMAS PSICOSOCIALES													
						5005212 - TRATAMIENTO AMBULATORIO DE PERSONAS CON PROBLEMAS PSICOSOCIALES													
						5005213 - TRATAMIENTO AMBULATORIO DE PERSONAS CON PROBLEMAS PSICOSOCIALES													
						5005214 - TRATAMIENTO AMBULATORIO DE PERSONAS CON PROBLEMAS PSICOSOCIALES													
						5005215 - TRATAMIENTO AMBULATORIO DE PERSONAS CON PROBLEMAS PSICOSOCIALES													
						5005216 - TRATAMIENTO AMBULATORIO DE PERSONAS CON PROBLEMAS PSICOSOCIALES													
						5005217 - TRATAMIENTO AMBULATORIO DE PERSONAS CON PROBLEMAS PSICOSOCIALES													
						5005218 - TRATAMIENTO AMBULATORIO DE PERSONAS CON PROBLEMAS PSICOSOCIALES													
						5005219 - TRATAMIENTO AMBULATORIO DE PERSONAS CON PROBLEMAS PSICOSOCIALES													
						5005220 - TRATAMIENTO AMBULATORIO DE PERSONAS CON PROBLEMAS PSICOSOCIALES													
						5005221 - TRATAMIENTO AMBULATORIO DE PERSONAS CON PROBLEMAS PSICOSOCIALES													
						5005222 - TRATAMIENTO AMBULATORIO DE PERSONAS CON PROBLEMAS PSICOSOCIALES													
						5005223 - TRATAMIENTO AMBULATORIO DE PERSONAS CON PROBLEMAS PSICOSOCIALES													
						5005224 - TRATAMIENTO AMBULATORIO DE PERSONAS CON PROBLEMAS PSICOSOCIALES													
						5005225 - TRATAMIENTO AMBULATORIO DE PERSONAS CON PROBLEMAS PSICOSOCIALES													
						5005226 - TRATAMIENTO AMBULATORIO DE PERSONAS CON PROBLEMAS PSICOSOCIALES													
						5005227 - TRATAMIENTO AMBULATORIO DE PERSONAS CON PROBLEMAS PSICOSOCIALES													
						5005228 - TRATAMIENTO AMBULATORIO DE PERSONAS CON PROBLEMAS PSICOSOCIALES													
						5005229 - TRATAMIENTO AMBULATORIO DE PERSONAS CON PROBLEMAS PSICOSOCIALES													
						5005230 - TRATAMIENTO AMBULATORIO DE PERSONAS CON PROBLEMAS PSICOSOCIALES													
						5005231 - TRATAMIENTO AMBULATORIO DE PERSONAS CON PROBLEMAS PSICOSOCIALES													
						5005232 - TRATAMIENTO AMBULATORIO DE PERSONAS CON PROBLEMAS PSICOSOCIALES													
						5005233 - TRATAMIENTO AMBULATORIO DE PERSONAS CON PROBLEMAS PSICOSOCIALES													
						5005234 - TRATAMIENTO AMBULATORIO DE PERSONAS CON PROBLEMAS PSICOSOCIALES													
						5005235 - TRATAMIENTO AMBULATORIO DE PERSONAS CON PROBLEMAS PSICOSOCIALES													
						5005236 - TRATAMIENTO AMBULATORIO DE PERSONAS CON PROBLEMAS PSICOSOCIALES													
						5005237 - TRATAMIENTO AMBULATORIO DE PERSONAS CON PROBLEMAS PSICOSOCIALES													
						5005238 - TRATAMIENTO AMBULATORIO DE PERSONAS CON PROBLEMAS PSICOSOCIALES													
						5005239 - TRATAMIENTO AMBULATORIO DE PERSONAS CON PROBLEMAS PSICOSOCIALES													
						5005240 - TRATAMIENTO AMBULATORIO DE PERSONAS CON PROBLEMAS PSICOSOCIALES													
						5005241 - TRATAMIENTO AMBULATORIO DE PERSONAS CON PROBLEMAS PSICOSOCIALES													
						5005242 - TRATAMIENTO AMBULATORIO DE PERSONAS CON PROBLEMAS PSICOSOCIALES													
						5005243 - TRATAMIENTO AMBULATORIO DE PERSONAS CON PROBLEMAS PSICOSOCIALES													
						5005244 - TRATAMIENTO AMBULATORIO DE PERSONAS CON PROBLEMAS PSICOSOCIALES													
						5005245 - TRATAMIENTO AMBULATORIO DE PERSONAS CON PROBLEMAS PSICOSOCIALES													
						5005246 - TRATAMIENTO AMBULATORIO DE PERSONAS CON PROBLEMAS PSICOSOCIALES													
						5005247 - TRATAMIENTO AMBULATORIO DE PERSONAS CON PROBLEMAS PSICOSOCIALES													
						5005248 - TRATAMIENTO AMBULATORIO DE PERSONAS CON PROBLEMAS PSICOSOCIALES													
						5005249 - TRATAMIENTO AMBULATORIO DE PERSONAS CON PROBLEMAS PSICOSOCIALES													
						5005250 - TRATAMIENTO AMBULATORIO DE PERSONAS CON PROBLEMAS PSICOSOCIALES													
						5005251 - TRATAMIENTO AMBULATORIO DE PERSONAS CON PROBLEMAS PSICOSOCIALES													
						5005252 - TRATAMIENTO AMBULATORIO DE PERSONAS CON PROBLEMAS PSICOSOCIALES													
						5005253 - TRATAMIENTO AMBULATORIO DE PERSONAS CON PROBLEMAS PSICOSOCIALES													
						5005254 - TRATAMIENTO AMBULATORIO DE PERSONAS CON PROBLEMAS PSICOSOCIALES													
						5005255 - TRATAMIENTO AMBULATORIO DE PERSONAS CON PROBLEMAS PSICOSOCIALES													
						5005256 - TRATAMIENTO AMBULATORIO DE PERSONAS CON PROBLEMAS PSICOSOCIALES													
						5005257 - TRATAMIENTO AMBULATORIO DE PERSONAS CON PROBLEMAS PSICOSOCIALES													
						5005258 - TRATAMIENTO AMBULATORIO DE PERSONAS CON PROBLEMAS PSICOSOCIALES													
						5005259 - TRATAMIENTO AMBULATORIO DE PERSONAS CON PROBLEMAS PSICOSOCIALES													
						5005260 - TRATAMIENTO AMBULATORIO DE PERSONAS CON PROBLEMAS PSICOSOCIALES													
						5005261 - TRATAMIENTO AMBULATORIO DE PERSONAS CON PROBLEMAS PSICOSOCIALES													
						5005262 - TRATAMIENTO AMBULATORIO DE PERSONAS CON PROBLEMAS PSICOSOCIALES													
						5005263 - TRATAMIENTO AMBULATORIO DE PERSONAS CON PROBLEMAS PSICOSOCIALES													
						5005264 - TRATAMIENTO AMBULATORIO DE PERSONAS CON PROBLEMAS PSICOSOCIALES													
						5005265 - TRATAMIENTO AMBULATORIO DE PERSONAS CON PROBLEMAS PSICOSOCIALES													
						5005266 - TRATAMIENTO AMBULATORIO DE PERSONAS CON PROBLEMAS PSICOSOCIALES													
						5005267 - TRATAMIENTO AMBULATORIO DE PERSONAS CON PROBLEMAS PSICOSOCIALES													
						5005268 - TRATAMIENTO AMBULATORIO DE PERSONAS CON PROBLEMAS PSICOSOCIALES													
						5005269 - TRATAMIENTO AMBULATORIO DE PERSONAS CON PROBLEMAS PSICOSOCIALES													
						5005270 - TRATAMIENTO AMBULATORIO DE PERSONAS CON PROBLEMAS PSICOSOCIALES													
						5005271 - TRATAMIENTO AMBULATORIO DE PERSONAS CON PROBLEMAS PSICOSOCIALES													
						5005272 - TRATAMIENTO AMBULATORIO DE PERSONAS CON PROBLEMAS PSICOSOCIALES													
						5005273 - TRATAMIENTO AMBULATORIO DE PERSONAS CON PROBLEMAS PSICOSOCIALES													
						5005274 - TRATAMIENTO AMBULATORIO DE PERSONAS CON PROBLEMAS													







HOSPITAL REGIONAL GUILLERMO DIAZ DE LA VEGA ABANCAY

MATRIZ 3

MATRIZ DE PRODUCTOS Y METAS OPERATIVAS

HOSPITAL REGIONAL "GUILLERMO DIAZ DE LA VEGA"

OEI 1: Garantizar el acceso universal a la población de Apurímac a una salud integral de calidad, en forma gratuita, oportuna y oportuna, ampliando y fortaleciendo los servicios de salud.

OEI.1.3 Reducir la Morbimortalidad de las Enfermedades Transmisibles (TBC, VIH - SIDA)

OBJETIVO GENERAL 4.- Contribuir a la disminución y control de las enfermedades transmisibles, fortaleciendo la atención oportuna.

CATEGORIA	RESULTADO ESPERADO	META OPERATIVA										REQUERIMIENTO AJUSTADO AL P/A			UNIDAD ORGANICA RESPONSABLE
		PRODUCTO	ACTIVIDADES	ACCIONES OPERATIVAS	UNIDAD DE MEDIDA	PROGRAMACION TRIMESTRAL				R.O	RDR	TOTAL	META SIAF		
						META									
						I	II	III	IV						
		3000001 - ACCIONES COMUNES				4	1	1	1	1		39,500.00	39,500.00	00001 RDR	
		4395201 - IDENTIFICACION Y EXAMEN DE SINTOMATICOS RESPIRATORIOS EN LAS ATENCIONES A PERSONAS > 15 AÑOS Y POBLACION VULNERABLE										2,150.00	2,150.00		
		5004436 - DESPISTAJE DE TUBERCULOSIS EN SINTOMATICOS RESPIRATORIOS				945	236	236	236	236		10,366.00	10,366.00	DEPARTAMENTO DE MEDICINA- ESTRATEGIA TBC	
		5004436 - DESPISTAJE DE TUBERCULOSIS EN SINTOMATICOS RESPIRATORIOS				95	24	24	24	24		-	-	DEPARTAMENTO DE MEDICINA- ESTRATEGIA TBC	
		5004437 - CONTROL Y TRATAMIENTO PREVENTIVO DE CONTACTOS DE CASOS TUBERCULOSIS (GENERAL, INDIGENA, PRIVADA DE SU LIBERTAD)										3,870.00	3,870.00	DEPARTAMENTO DE MEDICINA- ESTRATEGIA TBC	
		5004437 - CONTROL Y TRATAMIENTO PREVENTIVO DE CONTACTOS DE CASOS TUBERCULOSIS (GENERAL, INDIGENA, PRIVADA DE SU LIBERTAD)				16	4	4	4	4		-	-	DEPARTAMENTO DE MEDICINA- ESTRATEGIA TBC	
		5004438 - DIAGNOSTICO DE CASOS DE TUBERCULOSIS				455	PERSONA DIAGNOSTICADA					9,657.00	9,657.00	DEPARTAMENTO DE MEDICINA- ESTRATEGIA TBC	
		5004438 - DIAGNOSTICO DE CASOS DE TUBERCULOSIS				2	PERSONA TRATADA					-	-	DEPARTAMENTO DE MEDICINA- ESTRATEGIA TBC	
		5004439 - DESPISTAJE Y DIAGNOSTICO DE TUBERCULOSIS PARA PACIENTES CON COMORBILIDAD				459	PERSONA DIAGNOSTICADA					9,041.00	9,041.00	DEPARTAMENTO DE MEDICINA- ESTRATEGIA TBC	
		5004439 - DESPISTAJE Y DIAGNOSTICO DE TUBERCULOSIS PARA PACIENTES CON COMORBILIDAD				20	PERSONA TRATADA					-	-	DEPARTAMENTO DE MEDICINA- ESTRATEGIA TBC	
		5004440 - DESPISTAJE Y DIAGNOSTICO DE TUBERCULOSIS PARA PACIENTES CON COMORBILIDAD				15	PERSONA TRATADA					-	-	DEPARTAMENTO DE MEDICINA- ESTRATEGIA TBC	
		5004440 - DESPISTAJE Y DIAGNOSTICO DE TUBERCULOSIS PARA PACIENTES CON COMORBILIDAD				20	PERSONA TRATADA					-	-	DEPARTAMENTO DE MEDICINA- ESTRATEGIA TBC	
		5004440 - DESPISTAJE Y DIAGNOSTICO DE TUBERCULOSIS PARA PACIENTES CON COMORBILIDAD				4	PERSONA TRATADA					-	-	DEPARTAMENTO DE MEDICINA- ESTRATEGIA TBC	
		5004440 - DESPISTAJE Y DIAGNOSTICO DE TUBERCULOSIS PARA PACIENTES CON COMORBILIDAD				1	PERSONA TRATADA					-	-	DEPARTAMENTO DE MEDICINA- ESTRATEGIA TBC	
		5005161 - BRINDAR TRATAMIENTO OPORTUNO PARA TUBERCULOSIS Y SUS COMPLICACIONES				1	PERSONA TRATADA					2,655.00	2,655.00	DEPARTAMENTO DE MEDICINA- ESTRATEGIA TBC	
		5005161 - BRINDAR TRATAMIENTO OPORTUNO PARA TUBERCULOSIS Y SUS COMPLICACIONES				4	PERSONA TRATADA					-	-	DEPARTAMENTO DE MEDICINA- ESTRATEGIA TBC	
		5005672 - PERSONA QUE ACEDE AL ESTABLECIMIENTO DE SALUD Y RECIBE TRATAMIENTO OPORTUNO PARA TUBERCULOSIS Y SUS COMPLICACIONES				2	PERSONA TRATADA					-	-	DEPARTAMENTO DE MEDICINA- ESTRATEGIA TBC	

PROGRAMA PRESUPUESTAL DE TBC VIH SIDA









HOSPITAL REGIONAL GUILLERMO DIAZ DE LA VEGA ABANCAY

MATRIZ 3

MATRIZ DE PRODUCTOS Y METAS OPERATIVAS

OEI 1: Garantizar el acceso universal a la población de Apurímac a una salud integral de calidad en forma gratuita, con equidad y oportuna, ampliando y fortaleciendo los servicios de salud.

OEI 1.3 Reducir la Morbimortalidad de las Enfermedades Transmisibles (TBC, VIH - SIDA)

DEPENDENCIA:

ARTICULACION GOBIERNO REGIONAL

RESULTADO ESPERADO

OBJETIVO GENERAL 4.- Contribuir a la disminución y control de las enfermedades transmisibles, fortaleciendo la atención oportuna.

MEI OPERATIVA

CATEGORIA	PRODUCTO	ACTIVIDADES	ACCIONES OPERATIVAS	UNIDAD DE MEDIDA	META FISICA	PROGRAMACION TRIMESTRAL				REQUERIMIENTO AJUSTADO AL PIA			METAS OEI	UNIDAD ORGANICA RESPONSABLE
						I	II	III	IV	B.O	RDE	TOTAL		
	ACTIVIDAD NO PIR		POBLACION TAMIZADA CON PRUEBA RAPIDA PARA SIFILIS	438. PERSONA TAMIZADA	822	206	206	6	206					E.S. VIH - SIDA/HUAMP
	3000601 - ACCIONES COMUNES					4	1	1	7	1	2,150.00			E.S. VIH - SIDA/HUAMP
	3000673 - POBLACION CON DIAGNOSTICO DE HEPATITIS B CRONICA QUE ACUDE A LOS SERVICIOS DE SALUD RECIBE ATENCION INTEGRAL		5005138 - BRINDAR A PERSONAS CON DIAGNOSTICO DE HEPATITIS B CRONICA A ATENCION INTEGRAL	460. PERSONA TRATADA	21	5	5	6	5		2,100.00	0035		E.S. VIH - SIDA/HUAMP
	3000673 - POBLACION CON DIAGNOSTICO DE HEPATITIS B CRONICA QUE ACUDE A LOS SERVICIOS DE SALUD RECIBE ATENCION INTEGRAL		5005138 - BRINDAR A PERSONAS CON DIAGNOSTICO DE HEPATITIS B CRONICA A ATENCION INTEGRAL	460. PERSONA TRATADA	2	1	1	1	1			0035		E.S. VIH - SIDA/HUAMP
	3000673 - POBLACION CON DIAGNOSTICO DE HEPATITIS B CRONICA QUE ACUDE A LOS SERVICIOS DE SALUD RECIBE ATENCION INTEGRAL		5005138 - BRINDAR A PERSONAS CON DIAGNOSTICO DE HEPATITIS B CRONICA A ATENCION INTEGRAL	460. PERSONA TRATADA	10	3	2	3	2			0035		E.S. VIH - SIDA/HUAMP
	3000673 - POBLACION CON DIAGNOSTICO DE HEPATITIS B CRONICA QUE ACUDE A LOS SERVICIOS DE SALUD RECIBE ATENCION INTEGRAL		5005138 - BRINDAR A PERSONAS CON DIAGNOSTICO DE HEPATITIS B CRONICA A ATENCION INTEGRAL	460. PERSONA TRATADA	2	0	1	1	0			0035		E.S. VIH - SIDA/HUAMP
	3043569 - ADULTOS Y JOVENES RECIBEN CONSEJERIA Y TAMIZAJE PARA INFECCIONES DE TRANSMISION SEXUAL Y VIH/SIDA		5000089 - ENTREGAR A ADULTOS Y JOVENES MARONES CONSEJERIA Y TAMIZAJE PARA ITS Y VIH/SIDA	388. PERSONA CAPACITADA	1210	303	303	303	303		7,701.00	0036		E.S. VIH - SIDA/HUAMP
	3043569 - ADULTOS Y JOVENES RECIBEN CONSEJERIA Y TAMIZAJE PARA INFECCIONES DE TRANSMISION SEXUAL Y VIH/SIDA		5000089 - ENTREGAR A ADULTOS Y JOVENES MARONES CONSEJERIA Y TAMIZAJE PARA ITS Y VIH/SIDA	438. PERSONA TAMIZADA	822	206	206	206	206			0036		E.S. VIH - SIDA/HUAMP
	3043561 - POBLACION DE ALTO RIESGO RECIBE INFORMACION Y ATENCION PREVENTIVA		4395101 - POBLACION HSH, TS Y DE LA DIVERSIDAD SEXUAL RECIBEN ATENCION MEDICA PERIODICA	687. PERSONA ATENDIDA	169	42	42	42	42		9,836.00	0037		E.S. VIH - SIDA/HUAMP
	3043561 - POBLACION DE ALTO RIESGO RECIBE INFORMACION Y ATENCION PREVENTIVA		4395103 - PERSONAS QUE SUFREN VIOLENCIA SEXUAL RECIBEN ATENCION INTEGRAL PARA LA PREVENCIÓN DE ITS, VIH/SIDA	460. PERSONA TRATADA	12	3	3	3	3			0037		E.S. VIH - SIDA/HUAMP
	3043561 - POBLACION DE ALTO RIESGO RECIBE INFORMACION Y ATENCION PREVENTIVA		5000071 - BRINDAR INFORMACION Y ATENCION PREVENTIVA A POBLACION DE ALTO RIESGO	191. PERSONA PROTEGIDA	10	3	3	3	3			0037		E.S. VIH - SIDA/HUAMP
	3043568 - POBLACION CON INFECCIONES DE TRANSMISION SEXUAL RECIBEN TRATAMIENTO SEGUN GUIA CLINICAS		4398601 - POBLACION GENERAL DE 18 A 59 AÑOS CON ITS QUE ACUDE A LOS SERVICIOS DE SALUD RECIBE TRATAMIENTO SEGUN GUIAS CLINICAS	460. PERSONA TRATADA	2040	510	510	510	510			0062		E.S. VIH - SIDA/HUAMP
	3043569 - PERSONAS DIAGNOSTICADAS CON VIH/SIDA QUE ACUDEN A LOS SERVICIOS Y RECIBEN ATENCION INTEGRAL		4395901 - PACIENTES NIÑOS CON DIAGNOSTICO CONFIRMADO DE VIH RECIBEN ATENCION INTEGRAL EN LOS ESTABLECIMIENTOS DE SALUD	436. NIÑO ATENDIDO	4	1	1	1	1		21,944.00	0039		E.S. VIH - SIDA/HUAMP
	3043569 - PERSONAS DIAGNOSTICADAS CON VIH/SIDA QUE ACUDEN A LOS SERVICIOS Y RECIBEN ATENCION INTEGRAL		4395902 - PACIENTES ADULTOS Y JOVENES CON DIAGNOSTICO CONFIRMADO DE VIH RECIBEN ATENCION INTEGRAL EN LOS ESTABLECIMIENTOS DE SALUD	687. PERSONA ATENDIDA	23	6	6	6	6			0039		E.S. VIH - SIDA/HUAMP
	3043570 - MUJERES GESTANTES REACTIVAS Y NIÑOS EXPUESTOS AL VIH/SIDA RECIBEN TRATAMIENTO OPORTUNO		5000080 - BRINDAR TRATAMIENTO OPORTUNO A MUJERES GESTANTES REACTIVAS Y NIÑOS EXPUESTOS AL VIH	207. GESTANTE ATENDIDA	1	0	0	0	0		12,120.00	0040		E.S. VIH - SIDA/HUAMP
	3043570 - MUJERES GESTANTES REACTIVAS Y NIÑOS EXPUESTOS AL VIH/SIDA RECIBEN TRATAMIENTO OPORTUNO		5000080 - BRINDAR TRATAMIENTO OPORTUNO A MUJERES GESTANTES REACTIVAS Y NIÑOS EXPUESTOS AL VIH	436. NIÑO ATENDIDO	1	0	0	0	0			0040		E.S. VIH - SIDA/HUAMP

PROGRAMA PRESUPUESTAL DE TBC VIH SIDA



Plan Operativo Anual 2015 - Oficina de Planificación Estratégica - Unidad de Planes y Programas



**HOSPITAL REGIONAL GUILLERMO DIAZ DE LA VEGA ABANCAY**

904971 - MUJERES GESTANTES REACTIVAS A SIFILIS Y SUS CONTACTOS Y RECIBEN TRATAMIENTO OPORTUNO	500081 - BRINDAR TRATAMIENTO OPORTUNO A MUJERES GESTANTES REACTIVAS A SIFILIS Y SUS CONTACTOS Y RECIBEN NACIDOS EXPUESTOS	4997101 - MUJERES GESTANTES DE MENOS DE 24 SEMANAS REACTIVAS A SIFILIS Y SUS PAREJAS RECIBEN TRATAMIENTO	207. GESTANTES ATENDIDA	1	1	10.635.00	10.635.00	0042	E.S. VH- SIDA/HUAMP
904971 - MUJERES GESTANTES REACTIVAS A SIFILIS Y SUS CONTACTOS Y RECIBEN TRATAMIENTO OPORTUNO	500081 - BRINDAR TRATAMIENTO OPORTUNO A MUJERES GESTANTES REACTIVAS A SIFILIS Y SUS CONTACTOS Y RECIBEN NACIDOS EXPUESTOS	4997102 - MUJERES GESTANTES DE MAS DE 24 SEMANAS REACTIVAS A SIFILIS Y SUS PAREJAS RECIBEN TRATAMIENTO	207. GESTANTE ATENDIDA	1	1	0	0	0042	E.S. VH- SIDA/HUAMP
<b>SUB TOTAL</b>				4	4	66,486.00	66,486.00	202,272.00	202,272.00









HOSPITAL REGIONAL GUILLERMO DIAZ DE LA VEGA ABANCAY



MATRIZ 3  
MATRIZ DE PRODUCTOS Y METAS OPERATIVAS

HOSPITAL REGIONAL "GUILLERMO DIAZ DE LA VEGA"

OBJETIVO GENERAL 1.- Contribuir a la disminución y control de las enfermedades transmisibles, fortaleciendo la atención oportuna.  
 OEL1.3 Reducir la Morbimortalidad de las Enfermedades Transmisibles (TBC, VIH - SIDA)

CATEGORIA	RESULTADO ESPERADO	ARTICULACION GOBIERNO REGIONAL	DEPENDENCIA	PRODUCTO	ACTIVIDADES	ACCIONES OPERATIVAS	UNIDAD DE MEDIDA	PROGRAMACION TRIMESTRAL				REQUERIMIENTO AJUSTADO AL P/LP			METAS SIAF	UNIDAD ORGANICA RESPONSABLE
								META	I	II	III	IV	R.O	RPR		
				3043984 - DIAGNOSTICO Y TRATAMIENTO DE CASOS DE ENFERMEDADES ZOONOTICAS	500094 - EVALUACION, DIAGNOSTICO Y TRATAMIENTO DE CASOS DE ENFERMEDADES ZOONOTICAS	4398401 - PERSONA EXPUESTA A RABIA RECIBE ATENCION INTEGRAL	460. PERSONA TRATADA	370	43	43	43	43	53,502.00	53,502.00	0076	DEPARTAMENTO DE CIRUGIA - E.S. ENF. ZOONOTICAS
				3043984 - DIAGNOSTICO Y TRATAMIENTO DE CASOS DE ENFERMEDADES ZOONOTICAS	500094 - EVALUACION, DIAGNOSTICO Y TRATAMIENTO DE CASOS DE ENFERMEDADES ZOONOTICAS	4398402 - PERSONA EXPUESTA A RABIA CON DIAGNOSTICO CONFIRMATORIO	459. PERSONA DIAGNOSTICADA	2	1	1	1	1	-	-	0076	DEPARTAMENTO DE CIRUGIA - E.S. ENF. ZOONOTICAS
				3043984 - DIAGNOSTICO Y TRATAMIENTO DE CASOS DE ENFERMEDADES ZOONOTICAS	500094 - EVALUACION, DIAGNOSTICO Y TRATAMIENTO DE CASOS DE ENFERMEDADES ZOONOTICAS	4398403 - MANEJO PRIMARIO DE ACCIDENTES POR TODO TIPO DE ANIMALES PONZONOSOS	187. PERSONA ATENDIDA	74	19	19	19	19	-	-	0076	DEPARTAMENTO DE MEDICINA - E.S. ENF. ZOONOTICAS
				3043984 - DIAGNOSTICO Y TRATAMIENTO DE CASOS DE ENFERMEDADES ZOONOTICAS	500094 - EVALUACION, DIAGNOSTICO Y TRATAMIENTO DE CASOS DE ENFERMEDADES ZOONOTICAS	4398404 - TRATAMIENTO DE PERSONAS CON DIAGNOSTICO DE ACCIDENTE POR ARACNIDOS	460. PERSONA TRATADA	60	15	15	15	15	-	-	0076	DEPARTAMENTO DE MEDICINA - E.S. ENF. ZOONOTICAS
				3043984 - DIAGNOSTICO Y TRATAMIENTO DE CASOS DE ENFERMEDADES ZOONOTICAS	500094 - EVALUACION, DIAGNOSTICO Y TRATAMIENTO DE CASOS DE ENFERMEDADES ZOONOTICAS	4398405 - TRATAMIENTO DE LAS COMPLICACIONES POR ACCIDENTES DE ARACNIDOS	460. PERSONA TRATADA	10	3	3	3	3	-	-	0076	DEPARTAMENTO DE MEDICINA - E.S. ENF. ZOONOTICAS
				3043984 - DIAGNOSTICO Y TRATAMIENTO DE CASOS DE ENFERMEDADES ZOONOTICAS	500094 - EVALUACION, DIAGNOSTICO Y TRATAMIENTO DE CASOS DE ENFERMEDADES ZOONOTICAS	4398406 - TRATAMIENTO DE PERSONAS CON DIAGNOSTICO DE ACCIDENTE POR OFIDISMO	460	0	-	-	-	-	-	-	0076	DEPARTAMENTO DE MEDICINA - E.S. ENF. ZOONOTICAS
				3043984 - DIAGNOSTICO Y TRATAMIENTO DE CASOS DE ENFERMEDADES ZOONOTICAS	500094 - EVALUACION, DIAGNOSTICO Y TRATAMIENTO DE CASOS DE ENFERMEDADES ZOONOTICAS	4398407 - TRATAMIENTO DE LAS COMPLICACIONES POR ACCIDENTES DE OFIDICOS	460	0	-	-	-	-	-	-	0076	DEPARTAMENTO DE MEDICINA - E.S. ENF. ZOONOTICAS
				3043984 - DIAGNOSTICO Y TRATAMIENTO DE CASOS DE ENFERMEDADES ZOONOTICAS	500094 - EVALUACION, DIAGNOSTICO Y TRATAMIENTO DE CASOS DE ENFERMEDADES ZOONOTICAS	4398408 - TRATAMIENTO DE PERSONAS CON DIAGNOSTICO DE ACCIDENTE POR OTRAS ESPECIES DE ANIMALES PONZONOSOS	460. PERSONA TRATADA	40	10	10	10	10	-	-	0076	DEPARTAMENTO DE MEDICINA - E.S. ENF. ZOONOTICAS
				3043984 - DIAGNOSTICO Y TRATAMIENTO DE CASOS DE ENFERMEDADES ZOONOTICAS	500094 - EVALUACION, DIAGNOSTICO Y TRATAMIENTO DE CASOS DE ENFERMEDADES ZOONOTICAS	4398409 - DIAGNOSTICO DE PERSONAS CON SOSPECHA DE BRUCELA	459. PERSONA DIAGNOSTICADA	2	1	1	1	1	-	-	0076	DEPARTAMENTO DE MEDICINA - E.S. ENF. ZOONOTICAS
				3043984 - DIAGNOSTICO Y TRATAMIENTO DE CASOS DE ENFERMEDADES ZOONOTICAS	500094 - EVALUACION, DIAGNOSTICO Y TRATAMIENTO DE CASOS DE ENFERMEDADES ZOONOTICAS	4398411 - PERSONAS TRATADAS CON DIAGNOSTICO DE BRUCELOSIS	460. PERSONA TRATADA	10	3	2	2	3	-	-	0076	DEPARTAMENTO DE MEDICINA - E.S. ENF. ZOONOTICAS
				3043984 - DIAGNOSTICO Y TRATAMIENTO DE CASOS DE ENFERMEDADES ZOONOTICAS	500094 - EVALUACION, DIAGNOSTICO Y TRATAMIENTO DE CASOS DE ENFERMEDADES ZOONOTICAS	4398412 - DIAGNOSTICO DE PERSONAS CON SOSPECHA DE CARBUJICO	459. PERSONA DIAGNOSTICADA	2	1	1	1	1	-	-	0076	DEPARTAMENTO DE MEDICINA - E.S. ENF. ZOONOTICAS
				3043984 - DIAGNOSTICO Y TRATAMIENTO DE CASOS DE ENFERMEDADES ZOONOTICAS	500094 - EVALUACION, DIAGNOSTICO Y TRATAMIENTO DE CASOS DE ENFERMEDADES ZOONOTICAS	4398414 - PERSONAS TRATADAS CON DIAGNOSTICO DE CARBUJICO	460. PERSONA TRATADA	2	1	1	1	1	-	-	0076	DEPARTAMENTO DE MEDICINA - E.S. ENF. ZOONOTICAS
				3043984 - DIAGNOSTICO Y TRATAMIENTO DE CASOS DE ENFERMEDADES ZOONOTICAS	500094 - EVALUACION, DIAGNOSTICO Y TRATAMIENTO DE CASOS DE ENFERMEDADES ZOONOTICAS	4398413 - DIAGNOSTICO Y TRATAMIENTO DE PERSONAS CON SOSPECHA DE LEPTOSPIROSIS	460. PERSONA TRATADA	5	1	2	1	1	-	-	0076	DEPARTAMENTO DE MEDICINA - E.S. ENF. ZOONOTICAS
				3043984 - DIAGNOSTICO Y TRATAMIENTO DE CASOS DE ENFERMEDADES ZOONOTICAS	500094 - EVALUACION, DIAGNOSTICO Y TRATAMIENTO DE CASOS DE ENFERMEDADES ZOONOTICAS	4398419 - DIAGNOSTICO CONFIRMATORIO DE LEPTOSPIROSIS	459. PERSONA DIAGNOSTICADA	2	1	-	-	1	-	-	0076	DEPARTAMENTO DE MEDICINA - E.S. ENF. ZOONOTICAS
				3043984 - DIAGNOSTICO Y TRATAMIENTO DE CASOS DE ENFERMEDADES ZOONOTICAS	500094 - EVALUACION, DIAGNOSTICO Y TRATAMIENTO DE CASOS DE ENFERMEDADES ZOONOTICAS	4398420 - PERSONA TRATADA CON DIAGNOSTICO DE LEPTOSPIROSIS COMPLICADO	460. PERSONA TRATADA	1	0	1	0	0	-	-	0076	DEPARTAMENTO DE MEDICINA - E.S. ENF. ZOONOTICAS
				3043984 - DIAGNOSTICO Y TRATAMIENTO DE CASOS DE ENFERMEDADES ZOONOTICAS	500094 - EVALUACION, DIAGNOSTICO Y TRATAMIENTO DE CASOS DE ENFERMEDADES ZOONOTICAS	4398421 - TAMIZAJE EN AREAS DE RIESGO DE FASCIOSIS	459. PERSONA DIAGNOSTICADA	5	1	1	2	1	-	-	0076	DEPARTAMENTO DE MEDICINA - E.S. ENF. ZOONOTICAS

PROGRAMA PRESUPUESTAL DE ENFERMEDADES METAXENICAS Y ZOONOTICAS





HOSPITAL REGIONAL GUILLERMO DIAZ DE LA VEGA ABANCAY

304984 - DIAGNOSTICO Y TRATAMIENTO DE CASOS DE ENFERMEDADES ZOONOTICAS	500094 - EVALUACION, DIAGNOSTICO Y TRATAMIENTO DE CASOS DE ENFERMEDADES ZOONOTICAS	498423 - PERSONA TRATADA CON DIAGNOSTICO DE FASCIOLOSIS	460. PERSONA TRATADA	30	3	2	2	0076	DEPARTAMENTO DE MEDICINA - E.S. ENF. ZOONOTICAS
304984 - DIAGNOSTICO Y TRATAMIENTO DE CASOS DE ENFERMEDADES ZOONOTICAS	500094 - EVALUACION, DIAGNOSTICO Y TRATAMIENTO DE CASOS DE ENFERMEDADES ZOONOTICAS	498424 - TAMIZAJE DE PERSONAS CON SOSPECHA DE TENIASIS EN ZONAS DE RIESGO DE TENIASIS/ CISTICERCOSIS	459. PERSONA DIAGNOSTICADA	20	5	5	5	0076	DEPARTAMENTO DE MEDICINA - E.S. ENF. ZOONOTICAS
304984 - DIAGNOSTICO Y TRATAMIENTO DE CASOS DE ENFERMEDADES ZOONOTICAS	500094 - EVALUACION, DIAGNOSTICO Y TRATAMIENTO DE CASOS DE ENFERMEDADES ZOONOTICAS	498425 - TRATAMIENTO DE PERSONAS CON TENIASIS	460. PERSONA TRATADA	20	5	5	5	0076	DEPARTAMENTO DE MEDICINA - E.S. ENF. ZOONOTICAS
304984 - DIAGNOSTICO Y TRATAMIENTO DE CASOS DE ENFERMEDADES ZOONOTICAS	500094 - EVALUACION, DIAGNOSTICO Y TRATAMIENTO DE CASOS DE ENFERMEDADES ZOONOTICAS	498426 - DIAGNOSTICO Y TRATAMIENTO DE CISTICERCOSIS	460. PERSONA TRATADA	30	7	8	7	0076	DEPARTAMENTO DE MEDICINA - E.S. ENF. ZOONOTICAS
304984 - DIAGNOSTICO Y TRATAMIENTO DE CASOS DE ENFERMEDADES ZOONOTICAS	500094 - EVALUACION, DIAGNOSTICO Y TRATAMIENTO DE CASOS DE ENFERMEDADES ZOONOTICAS	498427 - DIAGNOSTICO CONFIRMATORIO DE CISTICERCOSIS	459. PERSONA DIAGNOSTICADA	15	4	3	4	0076	DEPARTAMENTO DE MEDICINA - E.S. ENF. ZOONOTICAS
304984 - DIAGNOSTICO Y TRATAMIENTO DE CASOS DE ENFERMEDADES ZOONOTICAS	500094 - EVALUACION, DIAGNOSTICO Y TRATAMIENTO DE CASOS DE ENFERMEDADES ZOONOTICAS	498428 - TAMIZAJE DE POBLACION EN AREAS DE RIESGO DE EQUINOCOCOSIS	459. PERSONA DIAGNOSTICADA	20	5	5	5	0076	DEPARTAMENTO DE MEDICINA - E.S. ENF. ZOONOTICAS
304984 - DIAGNOSTICO Y TRATAMIENTO DE CASOS DE ENFERMEDADES ZOONOTICAS	500094 - EVALUACION, DIAGNOSTICO Y TRATAMIENTO DE CASOS DE ENFERMEDADES ZOONOTICAS	498429 - DIAGNOSTICO CONFIRMATORIO DE EQUINOCOSIS EN LABORATORIO REFERENCIAL	459. PERSONA DIAGNOSTICADA	20	3	2	3	0076	DEPARTAMENTO DE MEDICINA - E.S. ENF. ZOONOTICAS
304984 - DIAGNOSTICO Y TRATAMIENTO DE CASOS DE ENFERMEDADES ZOONOTICAS	500094 - EVALUACION, DIAGNOSTICO Y TRATAMIENTO DE CASOS DE ENFERMEDADES ZOONOTICAS	498430 - PERSONA TRATADA CON DIAGNOSTICO DE EQUINOCOSIS	460. PERSONA TRATADA	30	3	2	3	0076	DEPARTAMENTO DE MEDICINA - E.S. ENF. ZOONOTICAS
<b>SUB TOTAL</b>									<b>55,652.00</b>
									<b>83,567.00</b>
<b>TOTAL OBJETIVO GENERAL 4</b>									<b>38,500.00</b>
									<b>324,339.00</b>

TOTAL OBJETIVO GENERAL 4







MATRIZ 3  
MATRIZ DE PRODUCTOS Y METAS OPERATIVAS

DEPENDENCIA	CATEGORIA	RESULTADO ESPERADO	META OPERATIVA										REQUERIMIENTO AJUSTADO AL PIA		UNIDAD ORGANICA RESPONSABLE				
			PRODUCTO	ACTIVIDADES	ACCIONES OPERATIVAS	UNIDAD DE MEDIDA	META FISICA	PROGRAMACION TRIMESTRAL				I.C.O.	SUB	TOTAL		META SIAF			
								I	II	III	IV								
DEPENDENCIA ARTICULACION GOBIERNO REGIONAL OBJETIVO GENERAL S.: Contribuir a la reducción de los daños y/o lesiones contra la salud, con énfasis en atención de la salud en forma integral ambulatoria y hospitalaria sin discriminación 10.3 Reducir la vulnerabilidad y atención de emergencias y desastres (Gestión de riesgos). 10.3 Promover las medidas de mitigación y adaptación al Cambio Climático, desarrollando sus capacidades y mecanismos eficientes para el planeamiento y la gestión territorial con un adecuado manejo de riesgos y adaptada a los cambios climáticos.	ADMINISTRATIVOS Y HOSPITALARIOS PREVIENEN Y REDUCEN RIESGOS DE DESASTRES EN SALUD.	300565 - SERVICIOS ESPECIALES SEGUROS ANTE EMERGENCIAS Y DESASTRES	5001576 - SEGURIDAD FUNCIONAL DE LOS ESTABLECIMIENTOS DE SALUD	5001576 - SEGURIDAD FUNCIONAL DE LOS ESTABLECIMIENTOS DE SALUD	044. ESTABLECIMIENTOS	1	0	0	1	0	0	0	0	0	33.732.00	0075	EMERGENCIA POR DESASTRES		
		300565 - SERVICIOS ESPECIALES SEGUROS ANTE EMERGENCIAS Y DESASTRES	5003299 - ANALISIS DE LA VULNERABILIDAD DE ESTABLECIMIENTOS DE SALUD	5003299 - ANALISIS DE LA VULNERABILIDAD DE ESTABLECIMIENTOS DE SALUD	046. ESTUDIO	1	0	0	0	1	0	0	0	0	0	-	0076	EMERGENCIA POR DESASTRES	
		300565 - SERVICIOS ESPECIALES SEGUROS ANTE EMERGENCIAS Y DESASTRES	5004475 - SEGURIDAD ESTRUCTURAL Y NO ESTRUCTURAL DE ESTABLECIMIENTOS DE SALUD	5004475 - SEGURIDAD ESTRUCTURAL Y NO ESTRUCTURAL DE ESTABLECIMIENTOS DE SALUD	044. ESTABLECIMIENTOS	1	0	0	0	1	0	0	0	0	0	-	0077	EMERGENCIA POR DESASTRES	
		300628 - POBLACION CON MONITOREO, VIGILANCIA Y CONTROL DE DAÑOS A LA SALUD FRENTE A EMERGENCIA Y DESASTRES	5003303 - ORGANIZACION E IMPLEMENTACION DE SIMULACROS FRENTE A EMERGENCIAS Y DESASTRES	5003303 - ORGANIZACION E IMPLEMENTACION DE SIMULACROS FRENTE A EMERGENCIAS Y DESASTRES	550. SIMULACRO	2	0	0	0	1	1	0	0	0	0	19.001.00	0078	EMERGENCIA POR DESASTRES	
		300628 - POBLACION CON MONITOREO, VIGILANCIA Y CONTROL DE DAÑOS A LA SALUD FRENTE A EMERGENCIA Y DESASTRES	5004473 - IMPLEMENTACION DE CENTROS DE OPERACIONES DE EMERGENCIAS DE SALUD PARA EL ANALISIS DE INFORMACION Y TOMA DE DECISIONES ANTE SITUACIONES DE EMERGENCIAS Y DESASTRES	5004473 - IMPLEMENTACION DE CENTROS DE OPERACIONES DE EMERGENCIAS DE SALUD PARA EL ANALISIS DE INFORMACION Y TOMA DE DECISIONES ANTE SITUACIONES DE EMERGENCIAS Y DESASTRES	201. INFORME TECNICO	12	3	3	3	3	3	0	0	0	0	-	0079	EMERGENCIA POR DESASTRES	
		300654 - SERVICIOS DE SALUD CON CAPACIDADES COMPLEMENTARIAS PARA LA ATENCION FRENTE A EMERGENCIAS Y DESASTRES	5003304 - CAPACIDAD DE EXPANSION ASISTENCIAL EN ESTABLECIMIENTOS DE SALUD ESTRATEGICOS	5003304 - CAPACIDAD DE EXPANSION ASISTENCIAL EN ESTABLECIMIENTOS DE SALUD ESTRATEGICOS	044. ESTABLECIMIENTOS	1	0	0	0	0	1	0	0	0	0	29.100.00	0074	EMERGENCIA POR DESASTRES	
		300450 - ENTIDADES PUBLICAS CON GESTION DE RIESGO DE DESASTRE EN SUS PROCESOS DE PLANIFICACION Y ADMINISTRACION PARA EL DESARROLLO	5004280 - DESARROLLO DE INSTRUMENTOS ESTRATEGICOS PARA LA GESTION DEL RIESGO DE DESASTRES	5004280 - DESARROLLO DE INSTRUMENTOS ESTRATEGICOS PARA LA GESTION DEL RIESGO DE DESASTRES	086. DOCUMENTO	4	1	1	1	1	1	0	0	0	0	1.750.00	0073	EMERGENCIA POR DESASTRES	
		300450 - ENTIDADES PUBLICAS CON GESTION DE RIESGO DE DESASTRE EN SUS PROCESOS DE PLANIFICACION Y ADMINISTRACION PARA EL DESARROLLO	5004278 - DESARROLLO DE CAPACIDADES Y ASISTENCIA TECNICA EN GESTION DEL RIESGO DE DESASTRES	5004278 - DESARROLLO DE CAPACIDADES Y ASISTENCIA TECNICA EN GESTION DEL RIESGO DE DESASTRES	086. PERSONA	20	5	5	5	5	5	0	0	0	0	-	0072	EMERGENCIA POR DESASTRES	
		300450 - ENTIDADES PUBLICAS CON GESTION DE RIESGO DE DESASTRE EN SUS PROCESOS DE PLANIFICACION Y ADMINISTRACION PARA EL DESARROLLO	5004279 - MONITOREO SUPERVISION Y EVALUACION DE PRODUCTOS Y ACTIVIDADES EN GESTION DE RIESGO DE DESASTRES	5004279 - MONITOREO SUPERVISION Y EVALUACION DE PRODUCTOS Y ACTIVIDADES EN GESTION DE RIESGO DE DESASTRES	201. INFORME TECNICO	5	1	1	1	1	1	0	0	0	0	-	0170	EMERGENCIA POR DESASTRES	
		SUB TOTAL														83.582.00		83.582.00	







**MATRIZ 3**  
**MATRIZ DE PRODUCTOS Y METAS OPERATIVAS**

**HOSPITAL REGIONAL "GUILLERMO DIAZ DE LA VEGA"**  
**OFI 1. Garantizar el acceso universal a la población de Apurímac a una salud integral de calidad, en forma gratuita, continua y oportuna, ampliando y fortaleciendo los servicios de salud.**

DEPENDENCIA	CATEGORIA	OBJETIVO GENERAL 5.- Contribuir a la reducción de los daños y/o lesiones contra la salud, con énfasis en atención de la salud en forma integral ambulatoria y hospitalaria sin discriminación	RESULTADO ESPERADO	ARTICULACION GOBIERNO REGIONAL	METAS OPERATIVAS		PROGRAMACION TRIMESTRAL				REQUERIMIENTO AJUSTADO AL PIA			UNIDAD ORGANICA RESPONSABLE																										
					ACTIVIDADES	ACCIONES OPERATIVAS	UNIDAD DE MEDIDA	META FISICA	I	II	III	IV	R.D.		ROR	TOTAL	METAS-UM																							
00129 - PREVENCIÓN Y MANEJO DE CONDICIONES SECUNDARIAS DE SALUD EN PERSONAS CON DISCAPACIDAD	ATENCIÓN INTEGRAL Y ESPECIALIZADA A LA PERSONA CON DISCAPACIDAD.	00129 - PREVENCIÓN Y MANEJO DE CONDICIONES SECUNDARIAS DE SALUD EN PERSONAS CON DISCAPACIDAD	ESTABLECIMIENTOS DE SALUD	DISCAPACIDAD RECIBEN ATENCIÓN EN ESTABLECIMIENTOS DE SALUD	006. PERSONA CAPACITADA	006. PERSONA CAPACITADA	30	8	8	8	8	8	8	8	0087	75,000.00	50,000.00	75,000.00	50,000.00	SERVICIO DE MEDICINA FISICA Y REHABILITACION																				
																					004448 - CARACTERIZACION EN MEDICINA DE REHABILITACION	006. ATENCION	006. ATENCION	13	13	13	13	13	13	13	13	13	13	13	13	13	13	13	13	
																					005150 - ATENCION DE REHABILITACION PARA PERSONAS CON DISCAPACIDAD FISICA	006. ATENCION	006. ATENCION	32	8	8	8	8	8	8	8	8	8	8	8	8	8	8	8	8
																					00515001 - LESIONES MEDULARES	006. ATENCION	006. ATENCION	35	9	9	9	9	9	9	9	9	9	9	9	9	9	9	9	9
																					00515002 - AMPUTADOS DE MIEMBRO INFERIOR	006. ATENCION	006. ATENCION	184	46	46	46	46	46	46	46	46	46	46	46	46	46	46	46	46
																					00515003 - AMPUTADOS DE MIEMBRO SUPERIOR	006. ATENCION	006. ATENCION	60	15	15	15	15	15	15	15	15	15	15	15	15	15	15	15	15
																					00515004 - ENFERMEDAD MUSCULAR Y UNION MIONEURAL	006. ATENCION	006. ATENCION	700	175	175	175	175	175	175	175	175	175	175	175	175	175	175	175	175
																					00515005 - LESIONES DEL NERVO PERIFERICO	006. ATENCION	006. ATENCION	1350	338	338	338	338	338	338	338	338	338	338	338	338	338	338	338	338
																					00515006 - TRANSFERENCIAS DEL DESARROLLO DE SATURACION MOTRIZ	006. ATENCION	006. ATENCION	160	40	40	40	40	40	40	40	40	40	40	40	40	40	40	40	40
																					00515007 - ENFERMEDAD ARTICULAR DEGENERATIVA	006. ATENCION	006. ATENCION	50	13	13	13	13	13	13	13	13	13	13	13	13	13	13	13	13
																					00515008 - ENFERMEDAD CEREBRO VASCULAR	006. ATENCION	006. ATENCION	45	11	11	11	11	11	11	11	11	11	11	11	11	11	11	11	11
																					00515009 - ENCEFALOPATIA INFANTIL	006. ATENCION	006. ATENCION	59	15	15	15	15	15	15	15	15	15	15	15	15	15	15	15	15
																					00515010 - ENFERMEDAD DE PARKINSON	006. ATENCION	006. ATENCION	850	213	213	213	213	213	213	213	213	213	213	213	213	213	213	213	213
																					00515011 - SINDROME DE DOWN	006. ATENCION	006. ATENCION	100	25	25	25	25	25	25	25	25	25	25	25	25	25	25	25	25
																					00515012 - TRANSFERENCIAS POSTURALES	006. ATENCION	006. ATENCION	75	19	19	19	19	19	19	19	19	19	19	19	19	19	19	19	19
00515101 - HIPOACUSIA Y/O SORDERA	006. ATENCION	006. ATENCION	35	9	9	9	9	9	9	9	9	9	9	9	9	9	9	9	9																					
00515102 - BAJA VISION Y/O CEGUEIRA	006. ATENCION	006. ATENCION	80	20	20	20	20	20	20	20	20	20	20	20	20	20	20	20	20																					
00515103 - SORDOMUDEZ	006. ATENCION	006. ATENCION	350.00	88	88	88	88	88	88	88	88	88	88	88	88	88	88	88	88																					
00515104 - PARALISIS CEREBRAL INFANTIL	006. ATENCION	006. ATENCION	350.00	88	88	88	88	88	88	88	88	88	88	88	88	88	88	88	88																					





CONDICIONES SECUNDARIAS DE SALUD EN PERSONAS CON DISCAPACIDAD		3000688 - PERSONAS CON DISCAPACIDAD RECIBEN ATENCION EN ESTABLECIMIENTOS DE SALUD	5005131 - ATENCION DE REHABILITACION PARA PERSONAS CON DISCAPACIDAD PERSONAL	0515105 - ENFERMEDAD CEREBRO VASCULARES	006. ATENCION	268	10	10	10	10	50.00	50.00	0088	SERVICIO DE MEDICINA FISICA Y REHABILITACION
ATENCION INTEGRAL Y ESPECIALIZADA A LA PERSONA CON DISCAPACIDAD.	3000689 - PERSONAS CON DISCAPACIDAD RECIBEN ATENCION EN ESTABLECIMIENTOS DE SALUD	5005132 - ATENCION DE REHABILITACION PARA PERSONAS CON DISCAPACIDAD MENTAL	0515201 - TRANSTORNOS DE APRENDIZAJE	006. ATENCION	180	45	45	45	45	45	50.00	50.00	0089	SERVICIO DE MEDICINA FISICA Y REHABILITACION
	3000688 - PERSONAS CON DISCAPACIDAD RECIBEN ATENCION EN ESTABLECIMIENTOS DE SALUD	5005132 - ATENCION DE REHABILITACION PARA PERSONAS CON DISCAPACIDAD MENTAL	0515202 - RETRASO MENTAL: LEVE, MODERADO, SEVERO	006. ATENCION	10	3	3	3	3	3	-	-	0089	SERVICIO DE MEDICINA FISICA Y REHABILITACION
ATENCION INTEGRAL Y ESPECIALIZADA A LA PERSONA CON DISCAPACIDAD.	3000688 - PERSONAS CON DISCAPACIDAD RECIBEN ATENCION EN ESTABLECIMIENTOS DE SALUD	5005132 - ATENCION DE REHABILITACION PARA PERSONAS CON DISCAPACIDAD MENTAL	0515203 - TRANSTORNOS DEL ESPECTRO AUTISTA	006. ATENCION	45	11	11	11	11	11	-	-	0089	SERVICIO DE MEDICINA FISICA Y REHABILITACION
	3000689 - PERSONA CON DISCAPACIDAD CERTIFICADA EN ESTABLECIMIENTOS DE SALUD	5005133 - CERTIFICACION DE DISCAPACIDAD	0515204 - OTROS TRANSTORNOS DE SALUD MENTAL	018. CERTIFICADO	300	75	75	75	75	75	-	-	257	SERVICIO DE MEDICINA FISICA Y REHABILITACION
	3000689 - PERSONA CON DISCAPACIDAD CERTIFICADA EN ESTABLECIMIENTOS DE SALUD	5005154 - CERTIFICACION DE INCAPACIDAD PARA EL TRABAJO	0505154 - CERTIFICACION DE INCAPACIDAD PARA EL TRABAJO	018. CERTIFICADO	100	25	25	25	25	25	-	-	258	SERVICIO DE MEDICINA FISICA Y REHABILITACION
SUB TOTAL												85,150.00	50,000.00	135,150.00







MATRIZ 3  
MATRIZ DE PRODUCTOS Y METAS OPERATIVAS

HOSPITAL REGIONAL "GUILLERMO DIAZ DE LA VEGA"

DEPENDENCIA	ARTICULACION GOBIERNO REGIONAL	RESULTADO ESPERADO	METAS OPERATIVAS		UNIDAD DE MEDIDA	PROGRAMACION TRIMESTRAL				REQUERIMIENTO ALUSTRADO AL RPA			METAS SIAP	UNIDAD ORGANICA RESPONSABLE			
			PROYECTADO	ACTIVIDADES		ACCIONES OPERATIVAS	I	II	III	IV	ROR	R.O.C.			TOTAL		
		300689 - SIN PRODUCTO ATENCION DE URGENCIAS Y EMERGENCIAS	5001561- ATENCION DE EMERGENCIAS Y URGENCIAS	REALIZAR ATENCIONES DE URGENCIAS Y EMERGENCIAS	083 PERSONA ATENDIDA								87,259.00	0112	DEPARTAMENTO DE EMERGENCIAS Y CIUDADOS		
		ACCIONES DEL DEPARTAMENTO DE EMERGENCIAS Y URGENCIAS			ACCION	4	1	1	1	1			47,058.00	0116	DEPARTAMENTO DE EMERGENCIAS Y CIUDADOS		
													120,000.00	0100	DEPARTAMENTO DE EMERGENCIAS Y CIUDADOS		
													67,000.00	00001	DEPARTAMENTO DE EMERGENCIAS Y CIUDADOS		
													28,421.00	00001	DEPARTAMENTO DE EMERGENCIAS Y CIUDADOS		
														ROR	DEPARTAMENTO DE EMERGENCIAS Y CIUDADOS CRITICOS		
															235	DEPARTAMENTO DE EMERGENCIAS Y CIUDADOS CRITICOS	
																236	DEPARTAMENTO DE EMERGENCIAS Y CIUDADOS CRITICOS
																237	DEPARTAMENTO DE EMERGENCIAS Y CIUDADOS CRITICOS
																0080	DEPARTAMENTO DE EMERGENCIAS Y CIUDADOS CRITICOS
																0081	DEPARTAMENTO DE EMERGENCIAS Y CIUDADOS CRITICOS
																240	DEPARTAMENTO DE EMERGENCIAS Y CIUDADOS CRITICOS
																0082	DEPARTAMENTO DE EMERGENCIAS Y CIUDADOS CRITICOS
																0081	DEPARTAMENTO DE EMERGENCIAS Y CIUDADOS CRITICOS
													10,550.00	0084	DEPARTAMENTO DE EMERGENCIAS Y CIUDADOS CRITICOS		
																0085	DEPARTAMENTO DE EMERGENCIAS Y CIUDADOS CRITICOS
																232	DEPARTAMENTO DE EMERGENCIAS Y CIUDADOS CRITICOS
																234	DEPARTAMENTO DE EMERGENCIAS Y CIUDADOS CRITICOS
													264,867.00			360,288.00	
													95,421.00				

ASIGNACIONES PREPUESTARIAS QUE NO RESULTAN EN PRODUCTOS - APNOR 0104 - REDUCCION DE LA MORTALIDAD POR EMERGENCIAS Y URGENCIAS MEDICAS







CATEGORIA	RESULTADO ESPERADO	APORTACION GOBIERNO REGIONAL	OBJETIVO GENERAL 5.- Contribuir a la reducción de los días y/o lesiones contra la salud, con énfasis en atención de la salud en forma integral ambulatoria y hospitalaria sin discriminación	META OPERATIVA												REQUERIMIENTO AUSTRADO ALPIA	UNIDAD ORGANICA RESPONSABLE						
				SIN PRODUCTO	ACTIVIDADES	ACCIONES OPERATIVAS	UNIDAD DE MEDIDA	META FÍSICA				PROGRAMA SEMESTRAL						ROR	TOTAL	META SIN ROR			
								I	II	III	IV	I	II	III	IV	R.D.							
3999999 - ATENCION EN CUIDADOS INTENSIVOS	500156A ATENCION DE CUIDADOS INTENSIVOS	500156A ATENCION DE CUIDADOS INTENSIVOS	REALIZAR ACTOS MEDICOS DIRECTOS EN PACIENTES EN CUIDADOS INTENSIVOS	ACCION	083. PACIENTE ATENDIDO	120	30	30	30	30	30	30	30	30	30					0117			
				ACCIONES DE CUIDADOS INTENSIVOS	031 - DIAS - CAMA	180	45	45	45	45	45	45	45	45	45	45	45					0117	
				ACCIONES DE SALA DE OPERACIONES	ACCION	4	1	1	1	1	1	1	1	1	1	1	1	1	47,058.00	70,124.00		0116	
				INTERVENCION EN CIRUGIA GENERAL	085 - INTERVENCION	1977	494	494	494	494	494	494	494	494	494	494	494	494		120,350.00		0115	
				INTERVENCIONES EN UROLOGIA	065 - INTERVENCION	100	25	25	25	25	25	25	25	25	25	25	25	25					
				INTERVENCIONES EN OPTALMOLOGIA	065 - INTERVENCION	60	15	15	15	15	15	15	15	15	15	15	15	15					
				INTERVENCIONES EN TRAUMATOLOGIA	065 - INTERVENCION	395	99	99	99	99	99	99	99	99	99	99	99	99					0001 ROR
				INTERVENCIONES GINECOOBSTETRICAS	065 - INTERVENCION	950	238	238	238	238	238	238	238	238	238	238	238	238					
				INTERVENCION EN ODONTOLOGIA	065 - INTERVENCION	20	5	5	5	5	5	5	5	5	5	5	5	5					
				ACCIONES EN UNIDAD DE RECUPERACION	065 - INTERVENCION	4	1	1	1	1	1	1	1	1	1	1	1	1	35,000.00				0100
3999999 - INTERVENCIONES QUIRURGICAS	ATENCIÓN EN RECUPERACION POST ANESTESIA	ATENCIÓN EN RECUPERACION POST ANESTESIA	ACCION	083. PACIENTE ATENDIDO	2297	574	574	574	574	574	574	574	574	574	574					0115			
			ACCIONES EN DEPARTAMENTOS CON SERVICIOS DE HOSPITALIZACION	ACCION	4	1	1	1	1	1	1	1	1	1	1	1	83,656.00				0100		
			REALIZAR ATENCIONES DE CUIDADOS INTENSIVOS INTERMEDIOS	031 - DIAS - CAMA	120	30	30	30	30	30	30	30	30	30	30	30	30					0103	
			HOSPITALIZACION EN CIRUGIA GENERAL	31 - DIAS - CAMA	1361	340	340	340	340	340	340	340	340	340	340	340	340					0114	
			HOSPITALIZACION EN TRAUMATOLOGIA	30 - DIAS - CAMA	506	127	127	127	127	127	127	127	127	127	127	127	127					0114	
			HOSPITALIZACION EN GINECOLOGIA	30 - DIAS - CAMA	910	228	228	228	228	228	228	228	228	228	228	228	228					0114	
			HOSPITALIZACION EN OBSTETRIA	30 - DIAS - CAMA	1220	305	305	305	305	305	305	305	305	305	305	305	305					0114	
			HOSPITALIZACION EN MEDICINA	30 - DIAS - CAMA	901	225	225	225	225	225	225	225	225	225	225	225	225					0114	
			HOSPITALIZACION EN PEDIATRIA	30 - DIAS - CAMA	274	69	69	69	69	69	69	69	69	69	69	69	69					0114	
			HOSPITALIZACION EN NEONATOLOGIA	30 - DIAS - CAMA	1591	398	398	398	398	398	398	398	398	398	398	398	398					0114	
3999999 - ATENCION EN HOSPITALIZACION	500156B ATENCION EN HOSPITALIZACION	500156B ATENCION EN HOSPITALIZACION	ACCIONES EN CONSULTORIOS EXTERNOS	ACCION	120	30	30	30	30	30	30	30	30	30	30	23,500.00				0100			
			CONSULTA EN CIRUGIA GENERAL	021 CONSULTA	2450	613	613	613	613	613	613	613	613	613	613	613	613					0001 ROR	
			CONSULTA EN OFTALMOLOGIA	021 CONSULTA	1100	275	275	275	275	275	275	275	275	275	275	275	275					0113	
			CONSULTA EN UROLOGIA	21 CONSULTA	976	244	244	244	244	244	244	244	244	244	244	244	244					0113	
			CONSULTA EN TRAUMATOLOGIA	21 CONSULTA	2810	703	703	703	703	703	703	703	703	703	703	703	703					0113	
			CONSULTA EN GINECOLOGIA	21 CONSULTA	3820	955	955	955	955	955	955	955	955	955	955	955	955					0113	
			CONSULTA AMBULATORIA MEDICA GENERAL	21 CONSULTA	4418	1105	1105	1105	1105	1105	1105	1105	1105	1105	1105	1105	1105					0113	
			CONSULTA EN MEDICINA INTERNA	21 CONSULTA	410	103	103	103	103	103	103	103	103	103	103	103	103					0113	
			CONSULTA EN GASTROENTEROLOGIA	21 CONSULTA	3648	962	962	962	962	962	962	962	962	962	962	962	962					0113	









HOSPITAL REGIONAL GUILLERMO DIAZ DE LA VEGA ABANCAY

MATRIZ 3

MATRIZ DE PRODUCTOS Y METAS OPERATIVAS

DEPENDENCIA	ARTICULACION GOBIERNO REGIONAL	OBJETIVO GENERAL	PRODUCTO	ALTERNATIVAS	META OPERATIVA										UNIDAD OPERATIVA RESPONSABLE	
					ACCIONES OPERATIVAS	UNIDAD DE MEDIDA	PROGRAMACION TRIMESTRAL					RECURSOS ASIGNADOS A U.P.A.				
LATEGORA	RESULTADO ESPERADO	1.2. Acceso universal a servicios integrales de salud con calidad.			ACCIONES OPERATIVAS	UNIDAD DE MEDIDA	I	II	III	IV	Q1	Q2	Q3	Q4	TOTAL	UNIDAD OPERATIVA RESPONSABLE
					ACCIONES DEL DEPARTAMENTO DE DIAGNOSTICO POR IMAGENES	ACCION	4	1	1	1	1	1	1	1	10,000.00	DEPARTAMENTO DE DIAGNOSTICO POR IMAGENES
					EFECTUAR EXAMENES DE ECOGRAFIAS	87 PERSONA ATENDIDA	5839	1460	1460	1460	1460	1460	1460	1460	58,390.00	SERVICIO DE ECOGRAFIAS
					EFECTUAR EXAMENES RADIOGRAFICOS	87 PERSONA ATENDIDA	14220	3555	3555	3555	3555	3555	3555	3555	-	SERVICIO DE IMAGENOLOGIA
					EFECTUAR EXAMENES MAMOGRAFICOS	87 PERSONA ATENDIDA	102	26	26	26	26	26	26	26	-	SERVICIO DE IMAGENOLOGIA
					EFECTUAR EXAMENES DE TOMOGRAFIA	87 PERSONA ATENDIDA	70	18	18	18	18	18	18	18	70,000.00	SERVICIO DE IMAGENOLOGIA
					EXAMENES DE QUIMICA CLINICA	87 PERSONA ATENDIDA	34282	8571	8571	8571	8571	8571	8571	8571	-	SERVICIO DE PATOLOGIA CLINICA
					EXAMENES DE HEMATOLOGIA	87 PERSONA ATENDIDA	44489	11122	11122	11122	11122	11122	11122	11122	-	SERVICIO DE PATOLOGIA CLINICA
					EXAMENES DE INMUNOLOGIA	87 PERSONA ATENDIDA	34282	8571	8571	8571	8571	8571	8571	8571	-	SERVICIO DE PATOLOGIA CLINICA
					EXAMENES DE MICROBIOLOGIA	87 PERSONA ATENDIDA	5897	1474	1474	1474	1474	1474	1474	1474	-	SERVICIO DE PATOLOGIA CLINICA
					EXAMENES DE PARASITOLOGIA	87 PERSONA ATENDIDA	7933	1981	1981	1981	1981	1981	1981	1981	-	SERVICIO DE PATOLOGIA CLINICA
					EXAMENES DE SEROLOGIA	87 PERSONA ATENDIDA	2150	588	588	588	588	588	588	588	-	SERVICIO DE PATOLOGIA CLINICA
					EXAMENES DE UROANALISIS	87 PERSONA ATENDIDA	3850	963	963	963	963	963	963	963	-	SERVICIO DE PATOLOGIA CLINICA
					DOSAJE DE CASAS ARTERIALES	87 PERSONA ATENDIDA	5150	1338	1338	1338	1338	1338	1338	1338	-	SERVICIO DE PATOLOGIA CLINICA
					DOSAJE DE HORMONAS Y MARCADORES TUMORALES	87 PERSONA ATENDIDA	6850	1713	1713	1713	1713	1713	1713	1713	-	SERVICIO DE PATOLOGIA CLINICA
					CITOPATOLOGIA CERVICAL Y TAMPONE MANUAL	87 PERSONA ATENDIDA	510	128	128	128	128	128	128	128	-	SERVICIO DE PATOLOGIA CLINICA
					ATENCIONES EN BANCO DE SANGRE	87 PERSONA ATENDIDA	6930	1733	1733	1733	1733	1733	1733	1733	-	SERVICIO DE HEMOTERAPIA Y BANCO DE SANGRE
					FAMIZAJE DE LAS PRUEBAS PRETRANSFUSIONALES	87 PERSONA ATENDIDA	2683	670	670	670	670	670	670	670	-	SERVICIO DE HEMOTERAPIA Y BANCO DE SANGRE
					CAMPANAS DE DONANTES VOLUNTARIOS	87 PERSONA ATENDIDA	2	1	1	1	1	1	1	1	36,500.00	SERVICIO DE HEMOTERAPIA Y BANCO DE SANGRE
					ACCIONES DE FARMACIA			0	0	0	0	0	0	0	36,500.00	UBER
					DISPENSACION DE RECETAS EN FARMACIA CENTRAL	RECETA	98472	24668	24668	24668	24668	24668	24668	24668	40,092.00	DEPARTAMENTO DE FARMACIA
					DIFERENCIACION DE RECETAS EN FARMACIA DE EMERGENCIA	RECETA	31987	7992	7992	7992	7992	7992	7992	7992	-	DEPARTAMENTO DE FARMACIA
					PREPARACION DE NUTRICION PARENTERAL										-	DEPARTAMENTO DE FARMACIA
					FARMACIA DE INTERVENCIONES SANITARIAS	RECETA									-	DEPARTAMENTO DE FARMACIA
					ATENCION DE FARMACIA QUIRURGICA	RECETA									-	DEPARTAMENTO DE FARMACIA
					FORMULAS MAGISTRALES Y OFICIALES										-	DEPARTAMENTO DE FARMACIA
					FARMACOVIGILANCIA										-	DEPARTAMENTO DE FARMACIA
					IMPLEMENTACION DEL SISTEMA DE DISPENSACION AL POR MENOR DE SERVICIOS DE ESPECIALIZACION	INGRESO	6	2	2	2	2	2	2	2	-	DEPARTAMENTO DE FARMACIA
					ACCIONES DE CENTRAL DE ESTERILIZACION	ACCION	13	3	3	3	3	3	3	3	51,046.50	CENTRAL DE ESTERILIZACION
					DISPENSACION DE ENVEL INTERMEDIO	DISPENSACION	14	4	4	4	4	4	4	4	-	CENTRAL DE ESTERILIZACION
					DESINF	DISPENSACION	15	4	4	4	4	4	4	4	-	CENTRAL DE ESTERILIZACION
					ESTERILIZACION DE VIDEOS FISICOS	ESTERILIZACION	16	4	4	4	4	4	4	4	-	CENTRAL DE ESTERILIZACION
					ESTERILIZACION DE VIDEOS QUIMICOS	ESTERILIZACION	17	4	4	4	4	4	4	4	-	CENTRAL DE ESTERILIZACION
															438,681.00	
															286,500.00	
															152,181.00	

UNIDAD DE PERSONAL ABANCAY

DIRECCION PLANEAMIENTO ESTRATEGICO

Hospital Regional Guillermo Diaz de la Vega Abancay







# HOSPITAL REGIONAL GUILLERMO DÍAZ DE LA VEGA ABANCAY



MATRIZ 3

## MATRIZ DE PRODUCTOS Y METAS OPERATIVAS

DEPENDENCIA:		HOSPITAL REGIONAL "GUILLERMO DIAZ DE LA VEGA"													
ARTICULACION GOBIERNO REGIONAL		OEI 1 Garantizar el acceso universal a la población de Apurímac a una salud integral de calidad, en forma gratuita, continua y oportuna, ampliando y fortaleciendo los servicios de salud.													
OBJETIVO GENERAL 7 - Fortalecer y homogenizar la vigilancia sanitaria, la información técnica y administrativa mediante un sistema integrado, para el manejo automatizado de datos e información, que permita una adecuada toma de decisiones, para brindar servicios con estándares de calidad.		1.2 Acceso universal a servicios integrales de salud con calidad.													
CATEGORIA	RESULTADO ESPERADO	ACCIONES OPERATIVAS		META OPERATIVA		PROGRAMACION TRIMESTRAL					REQUERIMIENTO AJUSTADO AL PIA			UNIDAD ORGANICA RESPONSABLE	
		UNIDAD DE MEDIDA	META FISICA	I	II	III	IV	R.O.	RDR	TOTAL	META SIAF				
		ACCIONES DE ESTADISTICA		0	0	0	0	0	0	0	0	54,405.50	54,405.50	0100	
		IMPLEMENTACION DE DE SOFTWARE DE INFORMACION ESTADISTICA HOSPITALARIA	SOFTWARE	1		0.25	0.25	0.25	0.25	0.25					
		IMPLEMENTACION DEL PROCESO DE INFORMACION PARA LA CALIDAD	INFORMES	1		0.25	0.25	0.25	0.25	0.25					
		TALLER DE REGISTRO DE Y CODIFICACION DIRECCIONADO A PROFESIONALES DE LA SALUD	TALLER	2		0.5	0.5	0.5	0.5	0.5					
		RECOLECCION, ORGANIZACION Y PRESENTACION MANUAL Y COMPUTARIZADA DE CONSULTA EXTERNA Y ESTRATEGIAS SANITARIAS	INFORMES	4		1	1	1	1	1					
		ELABORACION DE INDICADORES TRIMESTRALES DE LOS SERVICIOS DE CONSULTA EXTERNA, HOSPITALIZACION, EMERGENCIAS E INTERMEDIOS	INFORMES	12		3	3	3	3	3					UNIDAD DE ESTADISTICA
		SOPORTE TECNICO A EQUIPOS DE COMUNICACION	INFORMES	12		3	3	3	3	3					
		SOPORTE TECNICO A EQUIPOS INFORMATICOS	INFORMES	12		3	3	3	3	3					
		ANALISIS Y CONTROL DE CALIDAD DE INFORMACION ESTADISTICA	INFORMES	12		3	3	3	3	3					
		ACTUALIZACION Y MANTENIMIENTO DE LA PAGINA WEB	PAGINA WEB	12		3	3	3	3	3					
		ACCIONES DE VIGILANCIA EPIDEMIOLOGICA	ACCION			0	0	0	0	0	0	91,187.00	91,187.00	0111	
		ELABORACION DE ASIS	DOCUMENTO	1		0	1	0	0	1					
		ACTUALIZACION DE SALA SITUACIONAL	SALA SITUACIONAL	12		3	3	3	3	3					
		ELABORACION DE BOLETINES EPIDEMIOLOGICOS	BOLETINES	6		1	2	1	2						
		VIGILANCIA DE INFECCIONES INTRAHOSPITALARIAS (IH)	INFORMES	12		3	3	3	3	3					
		VIGILANCIA DE MORTALIDAD MATERNA - NEONATAL	INFORMES	12		3	3	3	3	3					
		VIGILANCIA DE CANCER	INFORMES	12		3	3	3	3	3					
		VIGILANCIA DE DIABETES	INFORMES	12		3	3	3	3	3					
		VIGILANCIA DE ACCIDENTES DE TRANSITO	INFORMES	12		3	3	3	3	3					
		VIGILANCIA DE TORCHS	INFORMES	12		3	3	3	3	3					
		INVESTIGACION DE BROTES	INFORMES	4		1	1	1	1	1					
		NOTIFICACION OPORTUNA DE CASOS	FICHA NOTI	52		13	13	13	13	13					

ASIGNACIONES PRESUPUESTARIAS QUE NO RES...









HOSPITAL REGIONAL GUILLERMO DÍAZ DE LA VEGA ABANCAY



MATRIZ 3  
MATRIZ DE PRODUCTOS Y METAS OPERATIVAS

HOSPITAL REGIONAL "GUILLERMO DÍAZ DE LA VEGA"  
OEl 1 Garantizar el acceso universal a la población de Apurímac a una salud integral de calidad, en forma gratuita, continua y oportuna, ampliando y fortaleciendo los servicios de salud.

1.2 Acceso universal a servicios integrales de salud con calidad.

DEPENDENCIA:	ARTICULACION GOBIERNO REGIONAL	CATEGORIA	RESULTADO ESPERADO	ACCIONES OPERATIVAS	META OPERATIVA												UNIDAD ORGANICA RESPONSABLE
					UNIDAD DE MEDIDA	META FISICA	PROGRAMACION TRIMESTRAL				REQUERIMIENTO AJUSTADO AL PIA				META SIAS		
						I	II	III	IV	R.O.	RDR	TOTAL					
ACCIONES CENTRALES - AC	CONSECUCIÓN DE LOS OBJETIVOS INSTITUCIONALES EN UN PROCESO DE GESTIÓN POR RESULTADOS	ACCIONES DE UNIDAD DE DOCENCIA E INVESTIGACION	INFORME	12	3	3	3	3	3	15,000.00		15,000.00	0100	UNIDAD DE DOCENCIA E INVESTIGACION			
			CONVENIO	20	5	5	5	5									
			INFORME	4	1	1	1	1									
			INFORME	4	1	1	1	1									
			PERSONA CAPACITADA	12	3	3	3	3									
			PERSONA CAPACITADA	12	3	3	3	3									
			INFORME	24	6	6	6	6									
			PERSONA CAPACITADA	2	0	1	0	1									
			ACCION	6	1	2	1	2									
			ACCION	1	0	0	0	1									
ASIGNACIONES PRESUPUESTARIAS QUE NO RESULTAN EN PRODUCTOS - APNOP	CONSECUCIÓN DE LOS OBJETIVOS INSTITUCIONALES EN UN PROCESO DE GESTIÓN POR RESULTADOS	ACCIONES DE UNIDAD DE REFERENCIA, CONTRAREFERENCIA Y SEGUROS	ACCION	4	1	1	1	1	1	50,300.00		50,300.00	0119	UNIDAD DE REFERENCIA, CONTRAREFERENCIA Y SEGUROS			
			ATENCION	60417	15104.3	15104.3	15104.3	15104.3									
			ATENCION	230	57.5	57.5	57.5	57.5									
			ACCION	60417	15104.3	15104.3	15104.3	15104.3									
			ACCION	120	30	30	30	30									
			PERSONA CAPACITADA	30	7.5	7.5	7.5	7.5									
			ACCION	4	1	1	1	1									
			ACCIONES DE OFICINA DE CALIDAD		0	0	0	0	21,042.00		21,042.00	0101					
			INFORME	4	1	1	1	1									
			INFORME	4	1	1	1	1									
ACCIONES DE UNIDAD DE REFERENCIA, CONTRAREFERENCIA Y SEGUROS	CONSECUCIÓN DE LOS OBJETIVOS INSTITUCIONALES EN UN PROCESO DE GESTIÓN POR RESULTADOS	ACCIONES DE REFERENCIA Y CONTRAREFERENCIA	INFORME	4	1	1	1	1	1					OFICINA DE CALIDAD			
			INFORME	4	1	1	1	1									
			INFORME	4	1	1	1	1									
			INFORME	1	0.25	0.25	0.25	0.25									
			INFORME	2	0.5	0.5	0.5	0.5									
			<b>SUB TOTAL</b>												<b>86,342.00</b>	<b>86,342.00</b>	

TOTAL OBJETIVO GENERAL 7 272,457.50 11,000.00 283,457.50



Plan Operativo Anual 2015-Oficina de Planificación Estratégica- Unidad de Planes y Programas








HOSPITAL REGIONAL GUILLERMO DIAZ DE LA VEGA ABANCAY

MATRIZ 3  
MATRIZ DE PRODUCTOS Y METAS OPERATIVAS

DEPENDENCIA	CATEGORIA	RESULTADO ESPERADO	PRODUCTO	ACTIVIDADES	ACCIONES OPERATIVAS	METAS OPERATIVAS				METAS FINANCIERAS	UNIDAD ORGANICA RESPONSABLE			
						UNIDAD DE MEDIDA	IV	III	II			I	TOTAL	
ARTICULACION GOBIERNO REGIONAL	O.G.9.- Fortalecer los procesos de gestión administrativa y de servicios de salud, estableciendo en la mejora del desempeño Institucional implementado por el estado, con enfoque de resultados en el marco de la modernización e inclusión social	DEI 13: Mejorar la capacidad de gestión del Gobierno Regional mediante la modernización de la administración pública, la capacitación de los servidores estatales y la revaloración de la carrera pública.	DEI 13.1 Lograr Instituciones fortalecidas para mejorar los servicios públicos.	500000- CONEXION Y ORIENTACION SUPERIOR	ACCIONES DE DIRECCION GENERAL	INFORMES	12	3	3	3	3	1,000.00	0001	DIRECCION GENERAL
					ACCIONES DE SUBDIRECCION	INFORMES	12	3	3	3	3	11,500.00	0100	
ASIGNACIONES PRESUPUESTARIAS QUE NO RESULTAN EN PRODUCTOS - APNOR ACCIONES CENTRALES - AC	Población con buen estado de salud mediante la conducción y orientación superiores de los objetivos	500000- SIN PRODUCTO	500000- SIN PRODUCTO	500000- SIN PRODUCTO	ACCIONES DE DEFENSA NACIONAL	INFORMES	7	1	2	2	-	-	DIRECCION GENERAL	
					ACTIVIDADES DE VISACION DE CERTIFICACION MEDICA	INFORMES	12	3	3	3	3	-		-
ASIGNACIONES PRESUPUESTARIAS QUE NO RESULTAN EN PRODUCTOS - APNOR ACCIONES CENTRALES - AC	Población con buen estado de salud mediante la conducción y orientación superiores de los objetivos	500000- SIN PRODUCTO	500000- SIN PRODUCTO	500000- SIN PRODUCTO	TRATAMIENTO DOCUMENTARIO / MESA DE INFORMES	INFORMES	12	3	3	3	-	-	DIRECCION GENERAL	
					ACCIONES DE CUERPO MEDICO	INFORMES	12	3	3	3	3	-		-
ASIGNACIONES PRESUPUESTARIAS QUE NO RESULTAN EN PRODUCTOS - APNOR ACCIONES CENTRALES - AC	Población con buen estado de salud mediante la conducción y orientación superiores de los objetivos	500000- SIN PRODUCTO	500000- SIN PRODUCTO	500000- SIN PRODUCTO	ACCIONES DE IMAGEN INSTITUCIONAL	INFORMES	12	3	3	3	11,500.00	0100	IMAGEN INSTITUCIONAL	
					ACCIONES DE CONTROL INTERNO	INFORMES	2	1	1	1	1	-		-
ASIGNACIONES PRESUPUESTARIAS QUE NO RESULTAN EN PRODUCTOS - APNOR ACCIONES CENTRALES - AC	Población con buen estado de salud mediante la conducción y orientación superiores de los objetivos	500000- SIN PRODUCTO	500000- SIN PRODUCTO	500000- SIN PRODUCTO	ACCIONES DE CONTROL INTERNO	INFORMES	12	3	3	3	-	-	OFICINA DE CONTROL INTERNO	
					ACCIONES DE ASESORIA LEGAL	INFORMES	4	1	1	1	1	21,041.00		0101
ASIGNACIONES PRESUPUESTARIAS QUE NO RESULTAN EN PRODUCTOS - APNOR ACCIONES CENTRALES - AC	Población con buen estado de salud mediante la conducción y orientación superiores de los objetivos	500000- SIN PRODUCTO	500000- SIN PRODUCTO	500000- SIN PRODUCTO	TAREAS DE ASESORIA LEGAL	INFORMES	12	3	3	3	-	-	OFICINA DE ASESORIA JURIDICA	
					ACCIONES DE PLANIFICACION	INFORMES	4	1	1	1	1	18,000.00		0100
ASIGNACIONES PRESUPUESTARIAS QUE NO RESULTAN EN PRODUCTOS - APNOR ACCIONES CENTRALES - AC	Población con buen estado de salud mediante la conducción y orientación superiores de los objetivos	500000- SIN PRODUCTO	500000- SIN PRODUCTO	500000- SIN PRODUCTO	ACTUALIZACION DE DOCUMENTOS DE GESTION	DOCUMENTO	5	1	1	1	-	-	OFICINA DE INVESTIGACION ESTRATEGICA	
					MONITOREO DE PLANES	INFORME	12	3	3	3	3	-		-
ASIGNACIONES PRESUPUESTARIAS QUE NO RESULTAN EN PRODUCTOS - APNOR ACCIONES CENTRALES - AC	Población con buen estado de salud mediante la conducción y orientación superiores de los objetivos	500000- SIN PRODUCTO	500000- SIN PRODUCTO	500000- SIN PRODUCTO	PROGRAMACION Y FORMULACION PRESUPUESTAL	DOCUMENTO	2	1	1	1	-	-	OFICINA DE INVESTIGACION ESTRATEGICA	
					EVALUACION PRESUPUESTAL	DOCUMENTO	4	1	1	1	1	-		-
ASIGNACIONES PRESUPUESTARIAS QUE NO RESULTAN EN PRODUCTOS - APNOR ACCIONES CENTRALES - AC	Población con buen estado de salud mediante la conducción y orientación superiores de los objetivos	500000- SIN PRODUCTO	500000- SIN PRODUCTO	500000- SIN PRODUCTO	ACCIONES DE PROYECTOS INVERSIONES	INFORMES	12	3	3	3	-	-	OFICINA DE ADMINISTRACION	
					ACCIONES DE ADMINISTRACION	INFORME	12	3	3	3	3	16,000.00		0100
ASIGNACIONES PRESUPUESTARIAS QUE NO RESULTAN EN PRODUCTOS - APNOR ACCIONES CENTRALES - AC	Población con buen estado de salud mediante la conducción y orientación superiores de los objetivos	500000- SIN PRODUCTO	500000- SIN PRODUCTO	500000- SIN PRODUCTO	ELABORACION DE INFORMES DE CONSISTENCIA	INFORME	12	3	3	3	-	-	OFICINA DE ADMINISTRACION	
					ACCIONES DE UNIDAD DE ECONOMIA	INFORMES	12	3	3	3	3	19,805.50		0100
ASIGNACIONES PRESUPUESTARIAS QUE NO RESULTAN EN PRODUCTOS - APNOR ACCIONES CENTRALES - AC	Población con buen estado de salud mediante la conducción y orientación superiores de los objetivos	500000- SIN PRODUCTO	500000- SIN PRODUCTO	500000- SIN PRODUCTO	DESARROLLO DE SIAF	INFORMES	12	3	3	3	-	-	UNIDAD DE ECONOMIA	
					ELABORACION DE ESTADOS FINANCIEROS Y BALANCE DE COMPROBACION	INFORMES	12	3	3	3	3	-		-
ASIGNACIONES PRESUPUESTARIAS QUE NO RESULTAN EN PRODUCTOS - APNOR ACCIONES CENTRALES - AC	Población con buen estado de salud mediante la conducción y orientación superiores de los objetivos	500000- SIN PRODUCTO	500000- SIN PRODUCTO	500000- SIN PRODUCTO	EFFECTUAR CONJUGACIONES DE CUENTA DE INGRESOS DE LAS DIFERENTES FUENTES DE FINANCIAMIENTO	INFORMES	12	1	3	3	-	-	UNIDAD DE ECONOMIA	
					ERECION DE COMPROMISOS A TODA FUENTE DE FINANCIAMIENTO	DOCUMENTO	12	3	3	3	3	-		-
ASIGNACIONES PRESUPUESTARIAS QUE NO RESULTAN EN PRODUCTOS - APNOR ACCIONES CENTRALES - AC	Población con buen estado de salud mediante la conducción y orientación superiores de los objetivos	500000- SIN PRODUCTO	500000- SIN PRODUCTO	500000- SIN PRODUCTO	DECLARACION PARA APP	INFORMACION	12	3	3	3	-	-	UNIDAD DE ECONOMIA	
					ARQUEO DE CASH Y FONDO FIDUCIARIO	ARQUEO	12	3	3	3	3	-		-
ASIGNACIONES PRESUPUESTARIAS QUE NO RESULTAN EN PRODUCTOS - APNOR ACCIONES CENTRALES - AC	Población con buen estado de salud mediante la conducción y orientación superiores de los objetivos	500000- SIN PRODUCTO	500000- SIN PRODUCTO	500000- SIN PRODUCTO	ACCIONES DE UNIDAD DE TESORERIA	INFORMES	4	1	1	1	19,805.00	0100	UNIDAD DE TESORERIA	
					ACCIONES DE CONTROL RIESGO	INFORMES	12	3	3	3	3	-		-
ASIGNACIONES PRESUPUESTARIAS QUE NO RESULTAN EN PRODUCTOS - APNOR ACCIONES CENTRALES - AC	Población con buen estado de salud mediante la conducción y orientación superiores de los objetivos	500000- SIN PRODUCTO	500000- SIN PRODUCTO	500000- SIN PRODUCTO	ACCIONES DE INTERACCION CONTABLE	INFORMES	4	1	1	1	-	-	UNIDAD DE TESORERIA	
					ACCIONES DE TESORERIA (FACTURACION, RECIBOS DE PAGO)	INFORMES	12	3	3	3	3	-		-
ASIGNACIONES PRESUPUESTARIAS QUE NO RESULTAN EN PRODUCTOS - APNOR ACCIONES CENTRALES - AC	Población con buen estado de salud mediante la conducción y orientación superiores de los objetivos	500000- SIN PRODUCTO	500000- SIN PRODUCTO	500000- SIN PRODUCTO	ACCIONES DE LIQUIDACIONES	INFORMES	12	3	3	3	-	-	UNIDAD DE TESORERIA	
					ACCIONES DE LA UNIDAD DE LOGISTICA	ACCION	4	1	1	1	1	53,500.00		0100
ASIGNACIONES PRESUPUESTARIAS QUE NO RESULTAN EN PRODUCTOS - APNOR ACCIONES CENTRALES - AC	Población con buen estado de salud mediante la conducción y orientación superiores de los objetivos	500000- SIN PRODUCTO	500000- SIN PRODUCTO	500000- SIN PRODUCTO	ACCIONES DE ALMACEN	INFORMES	12	3	3	3	-	-	UNIDAD DE LOGISTICA	
					ACCIONES DE PROCESOS Y ADQUISICIONES	INFORMES	12	3	3	3	3	-		-
ASIGNACIONES PRESUPUESTARIAS QUE NO RESULTAN EN PRODUCTOS - APNOR ACCIONES CENTRALES - AC	Población con buen estado de salud mediante la conducción y orientación superiores de los objetivos	500000- SIN PRODUCTO	500000- SIN PRODUCTO	500000- SIN PRODUCTO	ACCIONES DE INFORMACION Y PROGRAMACION	INFORMES	3	1	0	0	-	-	UNIDAD DE LOGISTICA	
					ACCIONES DE PATRIMONIO	INFORMES	0	0	0	0	0	19,805.00		0100
ASIGNACIONES PRESUPUESTARIAS QUE NO RESULTAN EN PRODUCTOS - APNOR ACCIONES CENTRALES - AC	Población con buen estado de salud mediante la conducción y orientación superiores de los objetivos	500000- SIN PRODUCTO	500000- SIN PRODUCTO	500000- SIN PRODUCTO	CONTROL Y REGISTRO EN EL SIGA Y SIMI DE LOS BIENES PATRIMONIALES	INFORMES	12	3	3	3	-	-	UNIDAD DE PATRIMONIO	
					ACTUALIZACION DE INVENTARIO FISICO DE BIENES PATRIMONIALES	INFORMES	1	0	0	1	0	1,000.00		-
<b>SUB TOTAL</b>											<b>190,956.50</b>	<b>1,000.00</b>	<b>191,956.50</b>	
<b>TOTAL OBJETIVO GENERAL 9</b>											<b>190,956.50</b>	<b>1,000.00</b>	<b>191,956.50</b>	
<b>TOTAL PLAN OPERATIVO ANUAL 2015</b>											<b>20,152,526.00</b>	<b>1,281,275.00</b>	<b>21,433,801.00</b>	
<b>PRESUPUESTO INICIAL DE APERTURA 2015</b>											<b>20,152,526.00</b>	<b>1,281,275.00</b>	<b>21,433,801.00</b>	





MATRIZ 42  
MATRIZ DE CONSOLIDACIÓN DE OBRAS DE RECONSTRUCCIÓN


ITEM	NOMBRE DEL ESTABLECIMIENTO DE SALUD	CATEGORÍA DEL SER	UPSS/APS	SERVICIOS	COMPONENTE ARQUITECTURA		COMPONENTE INSTALACIONES		CONCLUSIONES DE LA EVALUACIÓN	NÚMERO DE UPSS/APS (VER ANEXO)	PLANTE, TERMINO DE REFERENCIA / PROPORCIÓN / OTROS	N° TERMINO DE REFERENCIA / N° PROPORCIÓN / OTROS	TOTAL COSTO ESTIMADO (S/)
					DESCRIPCIÓN DETALLADA DE LA ACTIVIDAD A REALIZAR EN LAS ESTRUCTURAS	COSTO ESTIMADO	DESCRIPCIÓN DETALLADA DE LA ACTIVIDAD A REALIZAR EN LAS INSTALACIONES	COSTO ESTIMADO					
1	HOSPITAL GUILLERMO DÍAZ DE LA VEGA DE ABANCAY	II-2	HOSPITALIZACIÓN	HOSPITALIZACIÓN DE CIRUGÍA GENERAL	PINTURA	6300	*Pintado de 1000m <sup>2</sup> comprende cielo rasos, muros, socellos.	49	CORRECTIVO	7	OTROS	6,300.00	
2	HOSPITAL GUILLERMO DÍAZ DE LA VEGA DE ABANCAY	II-2	HOSPITALIZACIÓN	HOSPITALIZACIÓN DE CIRUGÍA GENERAL			720	*Reemplazo de 45 fluorescentes lineales de 20 y 40W.	CORRECTIVO	7	OTROS	720.00	
3	HOSPITAL GUILLERMO DÍAZ DE LA VEGA DE ABANCAY	II-2	HOSPITALIZACIÓN	HOSPITALIZACIÓN DE CIRUGÍA GENERAL	CARPINTERIA METALICA Y DE MADERA (PUERTAS, VENTANAS, REJAS, ETC.)	7500	*Reparación y pintado de 30 puertas.	49	CORRECTIVO	7	OTROS	7,500.00	
4	HOSPITAL GUILLERMO DÍAZ DE LA VEGA DE ABANCAY	II-2	HOSPITALIZACIÓN	HOSPITALIZACIÓN DE CIRUGÍA GENERAL			47.5	*Reemplazo de 05 tomacorrientes.	CORRECTIVO	7	OTROS	47.50	
5	HOSPITAL GUILLERMO DÍAZ DE LA VEGA DE ABANCAY	II-2	HOSPITALIZACIÓN	HOSPITALIZACIÓN DE CIRUGÍA GENERAL	VIDRIOS CRISTALES Y SIMILARES	1000	*Cambio de 50m <sup>2</sup> de vidrios en ventanas.	49	CORRECTIVO	7	OTROS	1,000.00	
6	HOSPITAL GUILLERMO DÍAZ DE LA VEGA DE ABANCAY	II-2	HOSPITALIZACIÓN	HOSPITALIZACIÓN DE CIRUGÍA GENERAL			340	*Reemplazo de líneas de paso, unión unirecal, codos, riples, etc.	CORRECTIVO	7	OTROS	340.00	
7	HOSPITAL GUILLERMO DÍAZ DE LA VEGA DE ABANCAY	II-2	HOSPITALIZACIÓN	HOSPITALIZACIÓN DE CIRUGÍA GENERAL	CERRAJERIA	1400	*Reemplazo de 20 tomacorrientes con línea a tierra.	49	CORRECTIVO	7	OTROS	1,400.00	
8	HOSPITAL GUILLERMO DÍAZ DE LA VEGA DE ABANCAY	II-2	HOSPITALIZACIÓN	HOSPITALIZACIÓN DE CIRUGÍA GENERAL			100	*Cambio de 10 ml de tubo de desagüe de 4" de diámetro.	CORRECTIVO	7	OTROS	100.00	
9	HOSPITAL GUILLERMO DÍAZ DE LA VEGA DE ABANCAY	II-2	HOSPITALIZACIÓN	HOSPITALIZACIÓN DE CIRUGÍA GENERAL	APARATOS Y ACCESORIOS SANITARIOS	6750	*Reemplazo de 09 fluorescentes, 02 inodoros, 03 lavatorios chicos.	49	CORRECTIVO	7	OTROS	6,750.00	
10	HOSPITAL GUILLERMO DÍAZ DE LA VEGA DE ABANCAY	II-2	HOSPITALIZACIÓN	HOSPITALIZACIÓN DE CIRUGÍA GENERAL			375	*Renovación de 50ml de línea telefónica.	CORRECTIVO	7	OTROS	375.00	
11	HOSPITAL GUILLERMO DÍAZ DE LA VEGA DE ABANCAY	II-2	HOSPITALIZACIÓN	HOSPITALIZACIÓN DE MEDICINA INTERNA	PINTURA	6600	*Pintado de 1200m <sup>2</sup> comprende cielo rasos, muros, socellos.	49	CORRECTIVO	7	OTROS	6,600.00	
12	HOSPITAL GUILLERMO DÍAZ DE LA VEGA DE ABANCAY	II-2	HOSPITALIZACIÓN	HOSPITALIZACIÓN DE MEDICINA INTERNA			1920	*Reemplazo de 320 fluorescentes lineales de 20 y 40W.	CORRECTIVO	7	OTROS	1,920.00	
13	HOSPITAL GUILLERMO DÍAZ DE LA VEGA DE ABANCAY	II-2	HOSPITALIZACIÓN	HOSPITALIZACIÓN DE MEDICINA INTERNA	CARPINTERIA METALICA Y DE MADERA (PUERTAS, VENTANAS, REJAS, ETC.)	7000	*Reparación y pintado de 35 puertas.	49	CORRECTIVO	7	OTROS	7,000.00	
14	HOSPITAL GUILLERMO DÍAZ DE LA VEGA DE ABANCAY	II-2	HOSPITALIZACIÓN	HOSPITALIZACIÓN DE MEDICINA INTERNA			95	*Reemplazo de 10 tomacorrientes.	CORRECTIVO	7	OTROS	95.00	
15	HOSPITAL GUILLERMO DÍAZ DE LA VEGA DE ABANCAY	II-2	HOSPITALIZACIÓN	HOSPITALIZACIÓN DE MEDICINA INTERNA	VIDRIOS CRISTALES Y SIMILARES	1000	*Cambio de 50m <sup>2</sup> de vidrios en ventanas.	49	CORRECTIVO	7	OTROS	1,000.00	



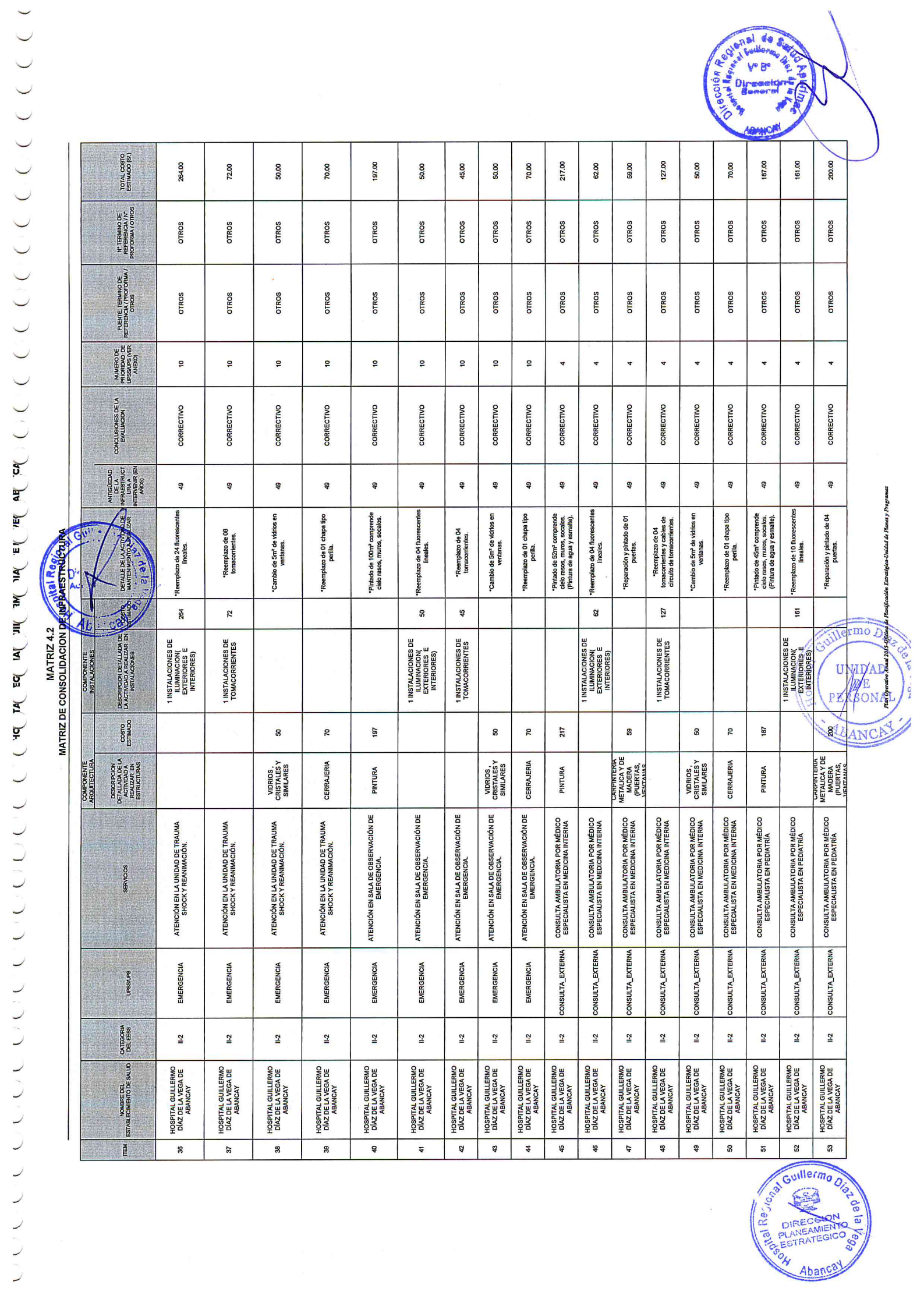


MATRIZ 4.2  
MATRIZ DE CONSOLIDACION DE INFRAESTRUCTURA

ITEM	NOMBRE DEL ESTABLECIMIENTO DE SALUD	CATEGORIA DEL SER	UPSS/UPS	SERVICIOS	DESCRIPCION DE LA ACTIVIDAD A REALIZAR EN LAS ESTRUCTURAS	COSTO ESTIMADO	COMPONENTE DE INFRAESTRUCTURA		CONCLUSIONES DE LA EVALUACION	NUMERO DE OPORTUNIDADES DE INTERVENIR (EN AÑOS)	PLAZA/TERMINO DE REFERENCIA / PROYECTO / OTROS	N° TERMINO DE REFERENCIA / N° PROYECTO / OTROS	TOTAL COSTO ESTIMADO (SI)
							DESCRIPCION DE LA ACTIVIDAD A REALIZAR EN LAS ESTRUCTURAS	DESCRIPCION DE LA ACTIVIDAD REALIZADA EN LAS INSTALACIONES					
16	HOSPITAL GUILLERMO DIAZ DE LA VEGA DE ABANCAY	II-2	HOSPITALIZACION	HOSPITALIZACION DE MEDICINA INTERNA.	HOSPITALIZACION DE MEDICINA INTERNA.	7800	2	INSTALACIONES DE AGUA POTABLE	*Reemplazo de llaves de paso, union universal, rasos, ripples, etc.	7	OTROS	OTROS	7,800.00
17	HOSPITAL GUILLERMO DIAZ DE LA VEGA DE ABANCAY	II-2	HOSPITALIZACION	HOSPITALIZACION DE MEDICINA INTERNA.	HOSPITALIZACION DE MEDICINA INTERNA.	1400			*Reemplazo de 20 tomacorrientes con linea a tierra.	7	OTROS	OTROS	1,400.00
18	HOSPITAL GUILLERMO DIAZ DE LA VEGA DE ABANCAY	II-2	HOSPITALIZACION	HOSPITALIZACION DE MEDICINA INTERNA.	HOSPITALIZACION DE MEDICINA INTERNA.	100	2	INSTALACIONES DE DESAGUE	*Cambio de 10 m de tubo de desagüe de 4" de diámetro.	7	OTROS	OTROS	100.00
19	HOSPITAL GUILLERMO DIAZ DE LA VEGA DE ABANCAY	II-2	HOSPITALIZACION	HOSPITALIZACION DE MEDICINA INTERNA.	APARATOS Y EQUIPOS SANITARIOS	6750			*Reemplazo de 09 fluorescentes, 02 incandescentes y 03 lavabos.	7	OTROS	OTROS	6,750.00
20	HOSPITAL GUILLERMO DIAZ DE LA VEGA DE ABANCAY	II-2	HOSPITALIZACION	HOSPITALIZACION DE MEDICINA INTERNA.	PINTURA	117	4	INSTALACIONES DE TELEFONIA	*Renovación de 50m de linea telefonica.	7	OTROS	OTROS	100.00
21	HOSPITAL GUILLERMO DIAZ DE LA VEGA DE ABANCAY	II-2	EMERGENCIA	EMERGENCIA	ATENCIÓN EN TÓPICO DE INECTABLES Y NEBULIZACIONES.				*Finado de 120m <sup>2</sup> comprende cable rasos, muros, sociales.	10	OTROS	OTROS	117.00
22	HOSPITAL GUILLERMO DIAZ DE LA VEGA DE ABANCAY	II-2	EMERGENCIA	EMERGENCIA	ATENCIÓN EN TÓPICO DE INECTABLES Y NEBULIZACIONES.		12	1	INSTALACIONES DE ILUMINACION (EXTERIORES E INTERIORES)	10	OTROS	OTROS	12.00
23	HOSPITAL GUILLERMO DIAZ DE LA VEGA DE ABANCAY	II-2	EMERGENCIA	EMERGENCIA	ATENCIÓN EN TÓPICO DE INECTABLES Y NEBULIZACIONES.		18	1	INSTALACIONES DE TOMACORRIENTES	10	OTROS	OTROS	18.00
24	HOSPITAL GUILLERMO DIAZ DE LA VEGA DE ABANCAY	II-2	EMERGENCIA	EMERGENCIA	ATENCIÓN EN TÓPICO DE INECTABLES Y NEBULIZACIONES.		50		*Reemplazo de 02 tomacorrientes.	10	OTROS	OTROS	50.00
25	HOSPITAL GUILLERMO DIAZ DE LA VEGA DE ABANCAY	II-2	EMERGENCIA	EMERGENCIA	ATENCIÓN EN TÓPICO DE INECTABLES Y NEBULIZACIONES.		70		*Cambio de 5m <sup>2</sup> de vidrios en ventanas.	10	OTROS	OTROS	70.00
26	HOSPITAL GUILLERMO DIAZ DE LA VEGA DE ABANCAY	II-2	EMERGENCIA	EMERGENCIA	ATENCIÓN DE URGENCIAS Y EMERGENCIAS POR MEDICO ESPECIALISTA DE PEDIATRIA		117		*Reemplazo de 01 chapa tipo perilla.	10	OTROS	OTROS	117.00
27	HOSPITAL GUILLERMO DIAZ DE LA VEGA DE ABANCAY	II-2	EMERGENCIA	EMERGENCIA	ATENCIÓN DE URGENCIAS Y EMERGENCIAS POR MEDICO ESPECIALISTA DE PEDIATRIA		26	1	INSTALACIONES DE ILUMINACION (EXTERIORES E INTERIORES)	10	OTROS	OTROS	26.00
28	HOSPITAL GUILLERMO DIAZ DE LA VEGA DE ABANCAY	II-2	EMERGENCIA	EMERGENCIA	ATENCIÓN DE URGENCIAS Y EMERGENCIAS POR MEDICO ESPECIALISTA DE PEDIATRIA		50		*Reemplazo de 04 fluorescentes	10	OTROS	OTROS	50.00
29	HOSPITAL GUILLERMO DIAZ DE LA VEGA DE ABANCAY	II-2	EMERGENCIA	EMERGENCIA	ATENCIÓN DE URGENCIAS Y EMERGENCIAS POR MEDICO ESPECIALISTA DE PEDIATRIA		70		*Cambio de 5m <sup>2</sup> de vidrios en ventanas.	10	OTROS	OTROS	70.00
30	HOSPITAL GUILLERMO DIAZ DE LA VEGA DE ABANCAY	II-2	EMERGENCIA	EMERGENCIA	ATENCIÓN DE URGENCIAS Y EMERGENCIAS POR MEDICO ESPECIALISTA DE CIRUGIA GENERAL		117		*Reemplazo de 01 chapa tipo perilla.	10	OTROS	OTROS	117.00
31	HOSPITAL GUILLERMO DIAZ DE LA VEGA DE ABANCAY	II-2	EMERGENCIA	EMERGENCIA	ATENCIÓN DE URGENCIAS Y EMERGENCIAS POR MEDICO ESPECIALISTA DE CIRUGIA GENERAL		97.5	1	INSTALACIONES DE ILUMINACION (EXTERIORES E INTERIORES)	10	OTROS	OTROS	97.50
32	HOSPITAL GUILLERMO DIAZ DE LA VEGA DE ABANCAY	II-2	EMERGENCIA	EMERGENCIA	ATENCIÓN DE URGENCIAS Y EMERGENCIAS POR MEDICO ESPECIALISTA DE CIRUGIA GENERAL		36	1	INSTALACIONES DE TOMACORRIENTES	10	OTROS	OTROS	36.00
33	HOSPITAL GUILLERMO DIAZ DE LA VEGA DE ABANCAY	II-2	EMERGENCIA	EMERGENCIA	ATENCIÓN DE URGENCIAS Y EMERGENCIAS POR MEDICO ESPECIALISTA DE CIRUGIA GENERAL		50		*Cambio de 5m <sup>2</sup> de vidrios en ventanas.	10	OTROS	OTROS	50.00
34	HOSPITAL GUILLERMO DIAZ DE LA VEGA DE ABANCAY	II-2	EMERGENCIA	EMERGENCIA	ATENCIÓN DE URGENCIAS Y EMERGENCIAS POR MEDICO ESPECIALISTA DE CIRUGIA GENERAL		70		*Reemplazo de 01 chapa tipo perilla.	10	OTROS	OTROS	70.00
35	HOSPITAL GUILLERMO DIAZ DE LA VEGA DE ABANCAY	II-2	EMERGENCIA	EMERGENCIA	ATENCIÓN EN LA UNIDAD DE TRAUMA SHOCK Y REANIMACION.		137		*Finado de 90m <sup>2</sup> comprende cable rasos, muros, sociales.	10	OTROS	OTROS	137.00








**MATRIZ 4.2**  
**MATRIZ DE CONSOLIDACION DE INFRAESTRUCTURA**


ITEM	NOMBRE DEL ESTABLECIMIENTO DE SALUD	CATEGORIA DEL SERVICIO	LUPUSOPS	SERVICIOS	COMPONENTE ARQUITECTURA		COMPONENTE INSTALACIONES	ANTIGUEDAD DE LA INFRAESTRUCTURA (EN AÑOS)	CONCLUSIONES DE LA EVALUACION	NUMERO DE PRIORIDAD DE INTERVENIR (EN AÑOS)	FUENTE TERMINO DE REFERENCIA / PROPIEDAD / OTROS	TERMINO DE REFERENCIA / PROPIEDAD / OTROS	TOTAL COSTO ESTIMADO (S/)
					DESCRIPCION DE LA ACTIVIDAD A REALIZAR EN LAS ESTRUCTURAS	COSTO ESTIMADO							
36	HOSPITAL GUILLERMO DIAZ DE LA VEGA DE ABANCAY	II-2	EMERGENCIA	ATENCIÓN EN LA UNIDAD DE TRAUMA SHOCK Y REANIMACION.	REPARACION DE LA ACTIVIDAD A REALIZAR EN LAS ESTRUCTURAS	264	1 INSTALACIONES DE ILUMINACION (EXTERIORES E INTERIORES)	49	CORRECTIVO	10	OTROS	OTROS	264.00
37	HOSPITAL GUILLERMO DIAZ DE LA VEGA DE ABANCAY	II-2	EMERGENCIA	ATENCIÓN EN LA UNIDAD DE TRAUMA SHOCK Y REANIMACION.		72	1 INSTALACIONES DE TOMACORRIENTES	49	CORRECTIVO	10	OTROS	OTROS	72.00
38	HOSPITAL GUILLERMO DIAZ DE LA VEGA DE ABANCAY	II-2	EMERGENCIA	ATENCIÓN EN LA UNIDAD DE TRAUMA SHOCK Y REANIMACION.	VIDRIOS, CRISTALES Y SIMILARES	50		49	CORRECTIVO	10	OTROS	OTROS	50.00
39	HOSPITAL GUILLERMO DIAZ DE LA VEGA DE ABANCAY	II-2	EMERGENCIA	ATENCIÓN EN LA UNIDAD DE TRAUMA SHOCK Y REANIMACION.	CERRAJERIA	70		49	CORRECTIVO	10	OTROS	OTROS	70.00
40	HOSPITAL GUILLERMO DIAZ DE LA VEGA DE ABANCAY	II-2	EMERGENCIA	ATENCIÓN EN SALA DE OBSERVACION DE EMERGENCIA.	PINTURA	197		49	CORRECTIVO	10	OTROS	OTROS	197.00
41	HOSPITAL GUILLERMO DIAZ DE LA VEGA DE ABANCAY	II-2	EMERGENCIA	ATENCIÓN EN SALA DE OBSERVACION DE EMERGENCIA.		50	1 INSTALACIONES DE ILUMINACION (EXTERIORES E INTERIORES)	49	CORRECTIVO	10	OTROS	OTROS	50.00
42	HOSPITAL GUILLERMO DIAZ DE LA VEGA DE ABANCAY	II-2	EMERGENCIA	ATENCIÓN EN SALA DE OBSERVACION DE EMERGENCIA.		45	1 INSTALACIONES DE TOMACORRIENTES	49	CORRECTIVO	10	OTROS	OTROS	45.00
43	HOSPITAL GUILLERMO DIAZ DE LA VEGA DE ABANCAY	II-2	EMERGENCIA	ATENCIÓN EN SALA DE OBSERVACION DE EMERGENCIA.	VIDRIOS, CRISTALES Y SIMILARES	50		49	CORRECTIVO	10	OTROS	OTROS	50.00
44	HOSPITAL GUILLERMO DIAZ DE LA VEGA DE ABANCAY	II-2	EMERGENCIA	ATENCIÓN EN SALA DE OBSERVACION DE EMERGENCIA.	CERRAJERIA	70		49	CORRECTIVO	10	OTROS	OTROS	70.00
45	HOSPITAL GUILLERMO DIAZ DE LA VEGA DE ABANCAY	II-2	CONSULTA_EXTERNA	CONSULTA AMBULATORIA POR MEDICO ESPECIALISTA EN MEDICINA INTERNA	PINTURA	217		49	CORRECTIVO	4	OTROS	OTROS	217.00
46	HOSPITAL GUILLERMO DIAZ DE LA VEGA DE ABANCAY	II-2	CONSULTA_EXTERNA	CONSULTA AMBULATORIA POR MEDICO ESPECIALISTA EN MEDICINA INTERNA		62	1 INSTALACIONES DE ILUMINACION (EXTERIORES E INTERIORES)	49	CORRECTIVO	4	OTROS	OTROS	62.00
47	HOSPITAL GUILLERMO DIAZ DE LA VEGA DE ABANCAY	II-2	CONSULTA_EXTERNA	CONSULTA AMBULATORIA POR MEDICO ESPECIALISTA EN MEDICINA INTERNA	CARPINTERIA METALICA Y DE MADERA (PUERTAS, VENTANAS)	59		49	CORRECTIVO	4	OTROS	OTROS	59.00
48	HOSPITAL GUILLERMO DIAZ DE LA VEGA DE ABANCAY	II-2	CONSULTA_EXTERNA	CONSULTA AMBULATORIA POR MEDICO ESPECIALISTA EN MEDICINA INTERNA		127	1 INSTALACIONES DE TOMACORRIENTES	49	CORRECTIVO	4	OTROS	OTROS	127.00
49	HOSPITAL GUILLERMO DIAZ DE LA VEGA DE ABANCAY	II-2	CONSULTA_EXTERNA	CONSULTA AMBULATORIA POR MEDICO ESPECIALISTA EN MEDICINA INTERNA	VIDRIOS, CRISTALES Y SIMILARES	50		49	CORRECTIVO	4	OTROS	OTROS	50.00
50	HOSPITAL GUILLERMO DIAZ DE LA VEGA DE ABANCAY	II-2	CONSULTA_EXTERNA	CONSULTA AMBULATORIA POR MEDICO ESPECIALISTA EN MEDICINA INTERNA	CERRAJERIA	70		49	CORRECTIVO	4	OTROS	OTROS	70.00
51	HOSPITAL GUILLERMO DIAZ DE LA VEGA DE ABANCAY	II-2	CONSULTA_EXTERNA	CONSULTA AMBULATORIA POR MEDICO ESPECIALISTA EN PEDIATRIA	PINTURA	187		49	CORRECTIVO	4	OTROS	OTROS	187.00
52	HOSPITAL GUILLERMO DIAZ DE LA VEGA DE ABANCAY	II-2	CONSULTA_EXTERNA	CONSULTA AMBULATORIA POR MEDICO ESPECIALISTA EN PEDIATRIA		161	1 INSTALACIONES DE ILUMINACION (EXTERIORES E INTERIORES)	49	CORRECTIVO	4	OTROS	OTROS	161.00
53	HOSPITAL GUILLERMO DIAZ DE LA VEGA DE ABANCAY	II-2	CONSULTA_EXTERNA	CONSULTA AMBULATORIA POR MEDICO ESPECIALISTA EN PEDIATRIA	CARPINTERIA METALICA Y DE MADERA (PUERTAS, VENTANAS)	200		49	CORRECTIVO	4	OTROS	OTROS	200.00





MATRIZ 4.2  
MATRIZ DE CONSOLIDACION DE INFRAESTRUCTURA

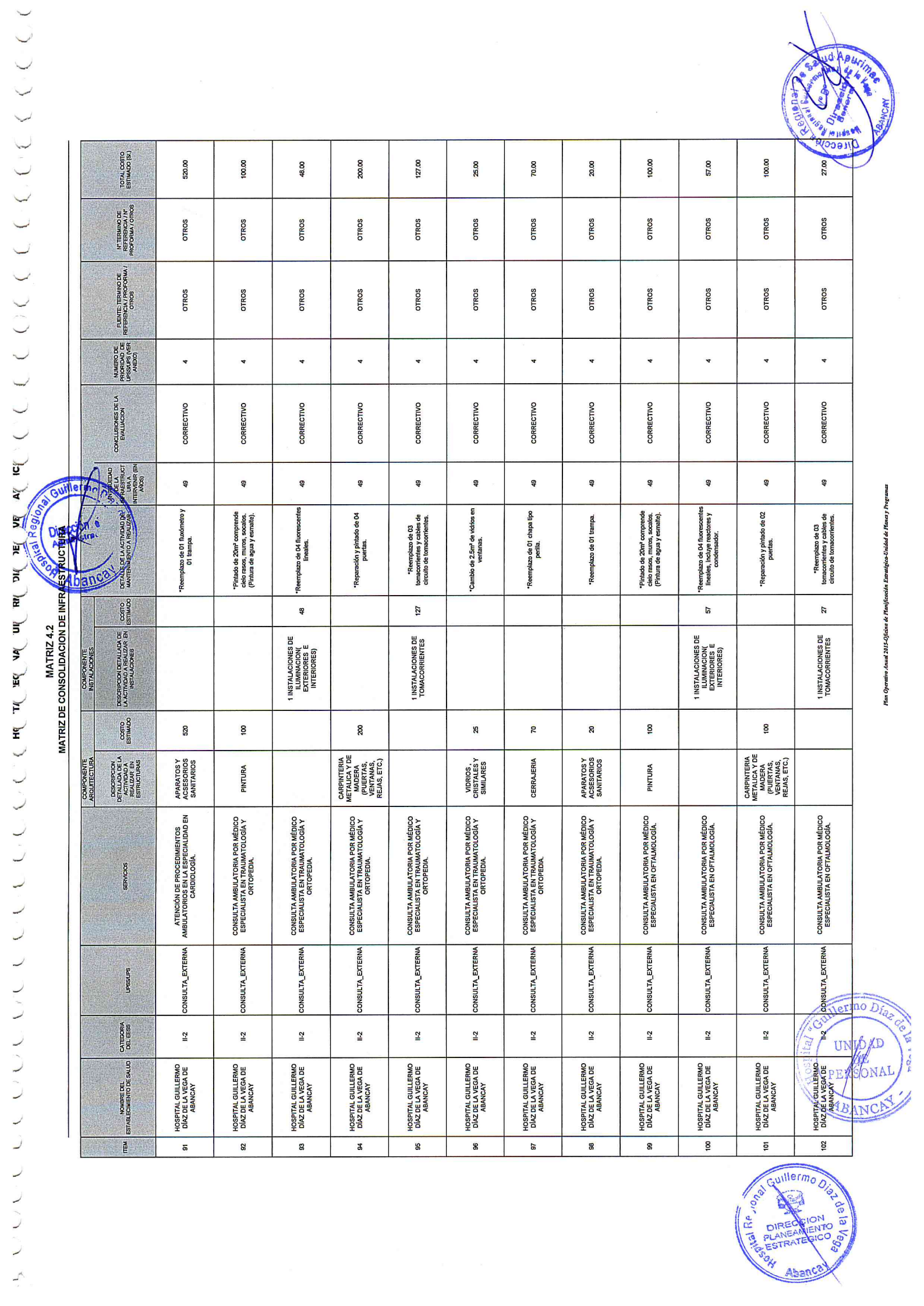
ITEM	NOMBRE DEL ESTABLECIMIENTO DE SALUD	CATEGORIA DEL ESS	UPSS/UPS	SERVICIOS	COMPONENTE ARQUITECTURA		COMPONENTE INSTALACIONES	ANTICUADO DE LA INFRAESTRUCTURA INTERVENIR (EN AÑOS)	CONCLUSIONES DE LA EVALUACION	NUMERO DE PRIORIDAD DE INTERVENIR (EN AÑOS)	FUENTE TERMINO DE REFERENCIA / PROFORMA / OTROS	TIPO TERMINO DE REFERENCIA / PROFORMA / OTROS	TOTAL COSTO ESTIMADO (S/)
					DESCRIPCION DE LA ACTIVIDAD A REALIZAR EN LAS ESTRUCTURAS	COSTO ESTIMADO							
54	HOSPITAL GUILLERMO DIAZ DE LA VEGA DE ABANCAY	II-2	CONSULTA_EXTERNA	CONSULTA AMBULATORIA POR MEDICO ESPECIALISTA EN PEDIATRIA	CONSULTA AMBULATORIA POR MEDICO ESPECIALISTA EN PEDIATRIA	136	1	48	CORRECTIVO	4	OTROS	OTROS	136.00
55	HOSPITAL GUILLERMO DIAZ DE LA VEGA DE ABANCAY	II-2	CONSULTA_EXTERNA	CONSULTA AMBULATORIA POR MEDICO ESPECIALISTA EN PEDIATRIA	VIDRIOS, CRISTALES Y SIMILARES	50	1	49	CORRECTIVO	4	OTROS	OTROS	50.00
56	HOSPITAL GUILLERMO DIAZ DE LA VEGA DE ABANCAY	II-2	CONSULTA_EXTERNA	CONSULTA AMBULATORIA POR MEDICO ESPECIALISTA EN PEDIATRIA	CERRAJERIA	140	1	49	CORRECTIVO	4	OTROS	OTROS	140.00
57	HOSPITAL GUILLERMO DIAZ DE LA VEGA DE ABANCAY	II-2	CONSULTA_EXTERNA	CONSULTA AMBULATORIA POR MEDICO ESPECIALISTA EN PEDIATRIA	APARATOS Y ACCESORIOS SANITARIOS	170	1	49	CORRECTIVO	4	OTROS	OTROS	170.00
58	HOSPITAL GUILLERMO DIAZ DE LA VEGA DE ABANCAY	II-2	CONSULTA_EXTERNA	CONSULTA AMBULATORIA POR MEDICO ESPECIALISTA EN CIRUGIA GENERAL	PINTURA	187	1	49	CORRECTIVO	4	OTROS	OTROS	187.00
59	HOSPITAL GUILLERMO DIAZ DE LA VEGA DE ABANCAY	II-2	CONSULTA_EXTERNA	CONSULTA AMBULATORIA POR MEDICO ESPECIALISTA EN CIRUGIA GENERAL	CRISTALES Y SIMILARES	91	1	49	CORRECTIVO	4	OTROS	OTROS	91.00
60	HOSPITAL GUILLERMO DIAZ DE LA VEGA DE ABANCAY	II-2	CONSULTA_EXTERNA	CONSULTA AMBULATORIA POR MEDICO ESPECIALISTA EN CIRUGIA GENERAL	CRISTALES Y SIMILARES	250	1	49	CORRECTIVO	4	OTROS	OTROS	250.00
61	HOSPITAL GUILLERMO DIAZ DE LA VEGA DE ABANCAY	II-2	CONSULTA_EXTERNA	CONSULTA AMBULATORIA POR MEDICO ESPECIALISTA EN CIRUGIA GENERAL	CRISTALES Y SIMILARES	50	1	49	CORRECTIVO	4	OTROS	OTROS	50.00
62	HOSPITAL GUILLERMO DIAZ DE LA VEGA DE ABANCAY	II-2	CONSULTA_EXTERNA	CONSULTA AMBULATORIA POR MEDICO ESPECIALISTA EN CIRUGIA GENERAL	CERRAJERIA	140	1	49	CORRECTIVO	4	OTROS	OTROS	140.00
63	HOSPITAL GUILLERMO DIAZ DE LA VEGA DE ABANCAY	II-2	CONSULTA_EXTERNA	CONSULTA AMBULATORIA POR MEDICO ESPECIALISTA EN CIRUGIA GENERAL	APARATOS Y ACCESORIOS SANITARIOS	170	1	49	CORRECTIVO	4	OTROS	OTROS	170.00
64	HOSPITAL GUILLERMO DIAZ DE LA VEGA DE ABANCAY	II-2	CONSULTA_EXTERNA	CONSULTA AMBULATORIA POR MEDICO ESPECIALISTA EN CIRUGIA GENERAL	PINTURA	474	1	49	CORRECTIVO	4	OTROS	OTROS	474.00
65	HOSPITAL GUILLERMO DIAZ DE LA VEGA DE ABANCAY	II-2	CONSULTA_EXTERNA	CONSULTA AMBULATORIA POR MEDICO ESPECIALISTA EN GINECOLOGIA Y OBSTETRICIA	CRISTALES Y SIMILARES	500	1	49	CORRECTIVO	4	OTROS	OTROS	500.00
66	HOSPITAL GUILLERMO DIAZ DE LA VEGA DE ABANCAY	II-2	CONSULTA_EXTERNA	CONSULTA AMBULATORIA POR MEDICO ESPECIALISTA EN GINECOLOGIA Y OBSTETRICIA	CRISTALES Y SIMILARES	50	1	49	CORRECTIVO	4	OTROS	OTROS	50.00
67	HOSPITAL GUILLERMO DIAZ DE LA VEGA DE ABANCAY	II-2	CONSULTA_EXTERNA	CONSULTA AMBULATORIA POR MEDICO ESPECIALISTA EN GINECOLOGIA Y OBSTETRICIA	CERRAJERIA	280	1	49	CORRECTIVO	4	OTROS	OTROS	280.00
68	HOSPITAL GUILLERMO DIAZ DE LA VEGA DE ABANCAY	II-2	CONSULTA_EXTERNA	CONSULTA AMBULATORIA POR MEDICO ESPECIALISTA EN GINECOLOGIA Y OBSTETRICIA	APARATOS Y ACCESORIOS SANITARIOS	170	1	49	CORRECTIVO	4	OTROS	OTROS	170.00
69	HOSPITAL GUILLERMO DIAZ DE LA VEGA DE ABANCAY	II-2	CONSULTA_EXTERNA	CONSULTA AMBULATORIA POR MEDICO ESPECIALISTA EN GINECOLOGIA Y OBSTETRICIA	PINTURA	220	1	49	CORRECTIVO	4	OTROS	OTROS	220.00
70	HOSPITAL GUILLERMO DIAZ DE LA VEGA DE ABANCAY	II-2	CONSULTA_EXTERNA	CONSULTA AMBULATORIA POR MEDICO ESPECIALISTA EN GASTROENTEROLOGIA	PINTURA	100	1	49	CORRECTIVO	4	OTROS	OTROS	100.00
71	HOSPITAL GUILLERMO DIAZ DE LA VEGA DE ABANCAY	II-2	CONSULTA_EXTERNA	CONSULTA AMBULATORIA POR MEDICO ESPECIALISTA EN GASTROENTEROLOGIA	CRISTALES Y SIMILARES	168	1	49	CORRECTIVO	4	OTROS	OTROS	168.00
72	HOSPITAL GUILLERMO DIAZ DE LA VEGA DE ABANCAY	II-2	CONSULTA_EXTERNA	CONSULTA AMBULATORIA POR MEDICO ESPECIALISTA EN GASTROENTEROLOGIA	CRISTALES Y SIMILARES	100	1	49	CORRECTIVO	4	OTROS	OTROS	100.00
73	HOSPITAL GUILLERMO DIAZ DE LA VEGA DE ABANCAY	II-2	CONSULTA_EXTERNA	CONSULTA AMBULATORIA POR MEDICO ESPECIALISTA EN GASTROENTEROLOGIA	CRISTALES Y SIMILARES	100	1	49	CORRECTIVO	4	OTROS	OTROS	100.00
74	HOSPITAL GUILLERMO DIAZ DE LA VEGA DE ABANCAY	II-2	CONSULTA_EXTERNA	CONSULTA AMBULATORIA POR MEDICO ESPECIALISTA EN GASTROENTEROLOGIA	CRISTALES Y SIMILARES	100	1	49	CORRECTIVO	4	OTROS	OTROS	100.00












MATRIZ 4.2  
MATRIZ DE CONSOLIDACION DE INFRAESTRUCTURA

ITEM	NOMBRE DEL ESTABLECIMIENTO DE SALUD	CATEGORIA DEL SER	UPSS/UPS	SERVICIOS	CONSUMIBLES ARQUITECTURA		CONSUMIBLES INSTALACIONES		CONCLUSIONES DE LA EVALUACION	NUMERO DE PRIORIDAD DE OPERACION (EN ANEXO)	ELEMENTO, TERMINO DE REFERENCIA / PROFORMA / OTROS	N° TERMINO DE REFERENCIA / N° PROFORMA / OTROS	TOTAL COSTO ESTIMADO (S/)
					DESCRIPCION DE LA ACTIVIDAD A REALIZAR EN ESTUDIOS	COSTO ESTIMADO	DESCRIPCION REALIZADA EN LAS INSTALACIONES	COSTO ESTIMADO					
91	HOSPITAL GUILLERMO DIAZ DE LA VEGA DE ABANCAY	II-2	CONSULTA_EXTERNA	ATENCIÓN DE PROCEDIMIENTOS AMBULATORIA EN OFTALMOLOGIA, CARDIOLOGIA.	APARATOS Y ACCESORIOS SANITARIOS	520			CORRECTIVO	4	OTROS	520.00	
92	HOSPITAL GUILLERMO DIAZ DE LA VEGA DE ABANCAY	II-2	CONSULTA_EXTERNA	CONSULTA AMBULATORIA POR MEDICO ESPECIALISTA EN TRAUMATOLOGIA Y ORTOPEdia.	PINTURA	100			CORRECTIVO	4	OTROS	100.00	
93	HOSPITAL GUILLERMO DIAZ DE LA VEGA DE ABANCAY	II-2	CONSULTA_EXTERNA	CONSULTA AMBULATORIA POR MEDICO ESPECIALISTA EN TRAUMATOLOGIA Y ORTOPEdia.			48	1 INSTALACIONES DE ILUMINACION (EXTERIORES E INTERIORES)	CORRECTIVO	4	OTROS	48.00	
94	HOSPITAL GUILLERMO DIAZ DE LA VEGA DE ABANCAY	II-2	CONSULTA_EXTERNA	CONSULTA AMBULATORIA POR MEDICO ESPECIALISTA EN TRAUMATOLOGIA Y ORTOPEdia.	CARPINTERIA METALICA Y DE MADERA (PUERTAS, VENTANAS, REJAS, ETC.)	200			CORRECTIVO	4	OTROS	200.00	
95	HOSPITAL GUILLERMO DIAZ DE LA VEGA DE ABANCAY	II-2	CONSULTA_EXTERNA	CONSULTA AMBULATORIA POR MEDICO ESPECIALISTA EN TRAUMATOLOGIA Y ORTOPEdia.			127	1 INSTALACIONES DE TOMACORRIENTES	CORRECTIVO	4	OTROS	127.00	
96	HOSPITAL GUILLERMO DIAZ DE LA VEGA DE ABANCAY	II-2	CONSULTA_EXTERNA	CONSULTA AMBULATORIA POR MEDICO ESPECIALISTA EN TRAUMATOLOGIA Y ORTOPEdia.	VIDRIOS CRISTALES Y SIMILARES	25			CORRECTIVO	4	OTROS	25.00	
97	HOSPITAL GUILLERMO DIAZ DE LA VEGA DE ABANCAY	II-2	CONSULTA_EXTERNA	CONSULTA AMBULATORIA POR MEDICO ESPECIALISTA EN TRAUMATOLOGIA Y ORTOPEdia.	CERRAJERIA	70			CORRECTIVO	4	OTROS	70.00	
98	HOSPITAL GUILLERMO DIAZ DE LA VEGA DE ABANCAY	II-2	CONSULTA_EXTERNA	CONSULTA AMBULATORIA POR MEDICO ESPECIALISTA EN TRAUMATOLOGIA Y ORTOPEdia.	APARATOS Y ACCESORIOS SANITARIOS	20			CORRECTIVO	4	OTROS	20.00	
99	HOSPITAL GUILLERMO DIAZ DE LA VEGA DE ABANCAY	II-2	CONSULTA_EXTERNA	CONSULTA AMBULATORIA POR MEDICO ESPECIALISTA EN OFTALMOLOGIA.	PINTURA	100			CORRECTIVO	4	OTROS	100.00	
100	HOSPITAL GUILLERMO DIAZ DE LA VEGA DE ABANCAY	II-2	CONSULTA_EXTERNA	CONSULTA AMBULATORIA POR MEDICO ESPECIALISTA EN OFTALMOLOGIA.			57	1 INSTALACIONES DE ILUMINACION (EXTERIORES E INTERIORES)	CORRECTIVO	4	OTROS	57.00	
101	HOSPITAL GUILLERMO DIAZ DE LA VEGA DE ABANCAY	II-2	CONSULTA_EXTERNA	CONSULTA AMBULATORIA POR MEDICO ESPECIALISTA EN OFTALMOLOGIA.	CARPINTERIA METALICA Y DE MADERA (PUERTAS, VENTANAS, REJAS, ETC.)	100			CORRECTIVO	4	OTROS	100.00	
102	HOSPITAL GUILLERMO DIAZ DE LA VEGA DE ABANCAY	II-2	CONSULTA_EXTERNA	CONSULTA AMBULATORIA POR MEDICO ESPECIALISTA EN OFTALMOLOGIA.			27	1 INSTALACIONES DE TOMACORRIENTES	CORRECTIVO	4	OTROS	27.00	







MATRIZ 4.2  
MATRIZ DE CONSOLIDACION DE INFRAESTRUCTURA



ITEM	NOMBRE DEL ESTABLECIMIENTO DE SALUD	CATEGORIA DE SERVICIOS	LPS/SS/PS	SERVICIOS	CONSUMIBLES		COMPRAS DE BIENES		CONCLUSIONES DE LA EVALUACION	NÚMERO DE PUESTOS DE TRABAJO (MEDIO)	FUENTE TERMINO DE REFERENCIA / PROFORMA / OTROS	N° TERMINO DE REFERENCIA / N° PROFORMA / OTROS	TOTAL COSTO ESTIMADO (M)
					DESCRIPCION DE LA ACTIVIDAD A REALIZAR EN ESTRUCTURAS	COSTO ESTIMADO	DESCRIPCION DETALLADA DE LA ACTIVIDAD A REALIZAR EN ESTIMADO	ANTIGÜEDAD DE LA INFRAESTRUCTURA INTERVENIR (EN AÑOS)					
103	HOSPITAL GUILLERMO DIAZ DE LA VEGA DE ABANCAY	II-2	CONSULTA_EXTERNA	CONSULTA AMBULATORIA POR MÉDICO ESPECIALISTA EN OFTALMOLOGÍA.	VIDRIOS, CRISTALES Y SIMILARES	25	*Cambio de 2.5m <sup>2</sup> de vidrios en ventanas.	49	CORRECTIVO	4	OTROS	OTROS	25.00
104	HOSPITAL GUILLERMO DIAZ DE LA VEGA DE ABANCAY	II-2	CONSULTA_EXTERNA	CONSULTA AMBULATORIA POR MÉDICO ESPECIALISTA EN OFTALMOLOGÍA.	CERRAJERIA	70	*Reemplazo de 01 chapa tipo perfil.	49	CORRECTIVO	4	OTROS	OTROS	70.00
105	HOSPITAL GUILLERMO DIAZ DE LA VEGA DE ABANCAY	II-2	CONSULTA_EXTERNA	CONSULTA AMBULATORIA POR MÉDICO ESPECIALISTA EN OFTALMOLOGÍA.	APARATOS Y ACCESORIOS SANITARIOS	150	*Reemplazo de 01 inodoro.	49	CORRECTIVO	4	OTROS	OTROS	150.00
106	HOSPITAL GUILLERMO DIAZ DE LA VEGA DE ABANCAY	II-2	CONSULTA_EXTERNA	CONSULTA AMBULATORIA POR MÉDICO ESPECIALISTA EN UROLOGÍA.	PINTURA	100	*Pintado de 20m <sup>2</sup> comprende cielo raso, muros, socales. (Pintura de agua y esmalte).	49	CORRECTIVO	4	OTROS	OTROS	100.00
107	HOSPITAL GUILLERMO DIAZ DE LA VEGA DE ABANCAY	II-2	CONSULTA_EXTERNA	CONSULTA AMBULATORIA POR MÉDICO ESPECIALISTA EN UROLOGÍA.	1 INSTALACIONES DE ILUMINACION (EXTERIORES E INTERIORES)	31	*Reemplazo de 03 fluorescentes lineales, incluye raciones y condensador.	49	CORRECTIVO	4	OTROS	OTROS	31.00
108	HOSPITAL GUILLERMO DIAZ DE LA VEGA DE ABANCAY	II-2	CONSULTA_EXTERNA	CONSULTA AMBULATORIA POR MÉDICO ESPECIALISTA EN UROLOGÍA.	CARPINTERIA METALICA Y DE MADERA (PUERTAS, VENTANAS)	50	*Reparación y pintado de 01 puertas.	49	CORRECTIVO	4	OTROS	OTROS	50.00
109	HOSPITAL GUILLERMO DIAZ DE LA VEGA DE ABANCAY	II-2	CONSULTA_EXTERNA	CONSULTA AMBULATORIA POR MÉDICO ESPECIALISTA EN UROLOGÍA.	1 INSTALACIONES DE TOMACORRIENTES	118	*Reemplazo de 02 tomacorrientes y cables de circuito de tomacorrientes.	49	CORRECTIVO	4	OTROS	OTROS	118.00
110	HOSPITAL GUILLERMO DIAZ DE LA VEGA DE ABANCAY	II-2	CONSULTA_EXTERNA	CONSULTA AMBULATORIA POR MÉDICO ESPECIALISTA EN UROLOGÍA.	VIDRIOS, CRISTALES Y SIMILARES	25	*Cambio de 2.5m <sup>2</sup> de vidrios en ventanas.	49	CORRECTIVO	4	OTROS	OTROS	25.00
111	HOSPITAL GUILLERMO DIAZ DE LA VEGA DE ABANCAY	II-2	CONSULTA_EXTERNA	CONSULTA AMBULATORIA POR MÉDICO ESPECIALISTA EN UROLOGÍA.	CERRAJERIA	70	*Reemplazo de 01 chapa tipo perfil.	49	CORRECTIVO	4	OTROS	OTROS	70.00
112	HOSPITAL GUILLERMO DIAZ DE LA VEGA DE ABANCAY	II-2	CONSULTA_EXTERNA	ATENCIÓN AMBULATORIA POR NUTRICIONISTA.	PINTURA	100	*Pintado de 20m <sup>2</sup> comprende cielo raso, muros, socales. (Pintura de agua y esmalte).	49	CORRECTIVO	4	OTROS	OTROS	100.00
113	HOSPITAL GUILLERMO DIAZ DE LA VEGA DE ABANCAY	II-2	CONSULTA_EXTERNA	ATENCIÓN AMBULATORIA POR NUTRICIONISTA.	1 INSTALACIONES DE ILUMINACION (EXTERIORES E INTERIORES)	46	*Reemplazo de 04 fluorescentes lineales, incluye raciones y condensador.	49	CORRECTIVO	4	OTROS	OTROS	46.00
114	HOSPITAL GUILLERMO DIAZ DE LA VEGA DE ABANCAY	II-2	CONSULTA_EXTERNA	ATENCIÓN AMBULATORIA POR NUTRICIONISTA.	CARPINTERIA METALICA Y DE MADERA (PUERTAS, VENTANAS)	100	*Reparación y pintado de 02 puertas.	49	CORRECTIVO	4	OTROS	OTROS	100.00
115	HOSPITAL GUILLERMO DIAZ DE LA VEGA DE ABANCAY	II-2	CONSULTA_EXTERNA	ATENCIÓN AMBULATORIA POR NUTRICIONISTA.	VIDRIOS, CRISTALES Y SIMILARES	136	*Reemplazo de 04 tomacorrientes y cables de circuito de tomacorrientes.	49	CORRECTIVO	4	OTROS	OTROS	136.00
116	HOSPITAL GUILLERMO DIAZ DE LA VEGA DE ABANCAY	II-2	CONSULTA_EXTERNA	ATENCIÓN AMBULATORIA POR NUTRICIONISTA.	VIDRIOS, CRISTALES Y SIMILARES	25	*Cambio de 2.5m <sup>2</sup> de vidrios en ventanas.	49	CORRECTIVO	4	OTROS	OTROS	25.00
117	HOSPITAL GUILLERMO DIAZ DE LA VEGA DE ABANCAY	II-2	CONSULTA_EXTERNA	ATENCIÓN AMBULATORIA POR NUTRICIONISTA.	CERRAJERIA	140	*Reemplazo de 02 chapa tipo perfil.	49	CORRECTIVO	4	OTROS	OTROS	140.00
118	HOSPITAL GUILLERMO DIAZ DE LA VEGA DE ABANCAY	II-2	CONSULTA_EXTERNA	ATENCIÓN AMBULATORIA POR NUTRICIONISTA.	APARATOS Y ACCESORIOS SANITARIOS	20	*Reemplazo de 01 timpa.	49	CORRECTIVO	4	OTROS	OTROS	20.00
119	HOSPITAL GUILLERMO DIAZ DE LA VEGA DE ABANCAY	II-2	CENTRO_QUIRURGICO	INTERVENCIONES QUIRÚRGICAS POR MÉDICO ESPECIALISTA EN CIRUGÍA GENERAL.	PINTURA	2756	*Pintado de 550m <sup>2</sup> comprende cielo raso, muros, socales. (Pintura de agua y esmalte).	49	CORRECTIVO	10	OTROS	OTROS	2,756.00
120	HOSPITAL GUILLERMO DIAZ DE LA VEGA DE ABANCAY	II-2	CENTRO_QUIRURGICO	INTERVENCIONES QUIRÚRGICAS POR MÉDICO ESPECIALISTA EN CIRUGÍA GENERAL.	1 INSTALACIONES DE ILUMINACION (EXTERIORES E INTERIORES)	940	*Reemplazo de 80 fluorescentes lineales, incluye raciones y condensador.	49	CORRECTIVO	10	OTROS	OTROS	940.00
121	HOSPITAL GUILLERMO DIAZ DE LA VEGA DE ABANCAY	II-2	CENTRO_QUIRURGICO	INTERVENCIONES QUIRÚRGICAS POR MÉDICO ESPECIALISTA EN CIRUGÍA GENERAL.	CARPINTERIA METALICA Y DE MADERA (PUERTAS, VENTANAS)	2000	*Reparación y pintado de 40 puertas.	49	CORRECTIVO	10	OTROS	OTROS	2,000.00
122	HOSPITAL GUILLERMO DIAZ DE LA VEGA DE ABANCAY	II-2	CENTRO_QUIRURGICO	INTERVENCIONES QUIRÚRGICAS POR MÉDICO ESPECIALISTA EN CIRUGÍA GENERAL.	1 INSTALACIONES DE TOMACORRIENTES	5500	*Reemplazo de 70 tomacorrientes y cables de circuito de tomacorrientes.	49	CORRECTIVO	10	OTROS	OTROS	5,500.00
123	HOSPITAL GUILLERMO DIAZ DE LA VEGA DE ABANCAY	II-2	CENTRO_QUIRURGICO	INTERVENCIONES QUIRÚRGICAS POR MÉDICO ESPECIALISTA EN CIRUGÍA GENERAL.	VIDRIOS, CRISTALES Y SIMILARES	250	*Cambio de 25m <sup>2</sup> de vidrios en ventanas.	49	CORRECTIVO	10	OTROS	OTROS	250.00





MATRIZ 4.2  
MATRIZ DE CONSOLIDACION DE INFRAESTRUCTURA

ITEM	NOMBRE DEL ESTABLECIMIENTO DE SALUD	CATEGORIA DE BEBES	UPSS/APS	SERVICIOS	COMPONENTE ARQUITECTURA	DESCRIPCION DETALLADA DE LA ACTIVIDAD A REALIZAR EN LAS INSTALACIONES	VALOR ESTIMADO	DESCRIPCION DETALLADA DE LA ACTIVIDAD A REALIZAR EN LAS INSTALACIONES	VALOR ESTIMADO	CONCLUSIONES DE LA EVALUACION	NUMERO DE PROYECTOS (VER ANEXO)	FUENTE: TERMINO DE REFERENCIA (PROFORMA) OTROS	N° TERMINO DE REFERENCIA (PROFORMA) OTROS	TOTAL COSTO ESTIMADO (S/)
124	HOSPITAL GUILLERMO DIAZ DE LA VEGA DE ABANCAY	II-2	CENTRO QUIRURGICO	INTERVENCIONES QUIRURGICAS POR MEDICO ESPECIALISTA EN CIRUGIA GENERAL	CERRAJERIA		1400			CORRECTIVO	10	OTROS	1,400.00	
125	HOSPITAL GUILLERMO DIAZ DE LA VEGA DE ABANCAY	II-2	CENTRO QUIRURGICO	INTERVENCIONES QUIRURGICAS POR MEDICO ESPECIALISTA EN CIRUGIA GENERAL	APARATOS Y ACCESORIOS SANITARIOS		3950			CORRECTIVO	10	OTROS	3,950.00	
126	HOSPITAL GUILLERMO DIAZ DE LA VEGA DE ABANCAY	II-2	NUTRICION_Y_DIETETICA	OTROS	PINTURA		3940			CORRECTIVO	4	OTROS	3,940.00	
127	HOSPITAL GUILLERMO DIAZ DE LA VEGA DE ABANCAY	II-2	NUTRICION_Y_DIETETICA	OTROS		1 INSTALACIONES DE ILUMINACION EXTERIORES E INTERIORES)	590			CORRECTIVO	4	OTROS	590.00	
128	HOSPITAL GUILLERMO DIAZ DE LA VEGA DE ABANCAY	II-2	NUTRICION_Y_DIETETICA	OTROS	CARPINTERIA METALICA Y DE MADERA (PUERTAS, VENTANAS)		1500			CORRECTIVO	4	OTROS	1,500.00	
129	HOSPITAL GUILLERMO DIAZ DE LA VEGA DE ABANCAY	II-2	NUTRICION_Y_DIETETICA	OTROS		1 INSTALACIONES DE TOMACORRIENTES	360			CORRECTIVO	4	OTROS	360.00	
130	HOSPITAL GUILLERMO DIAZ DE LA VEGA DE ABANCAY	II-2	NUTRICION_Y_DIETETICA	OTROS	VIDRIOS, CRISTALES Y SIMILARES		250			CORRECTIVO	4	OTROS	250.00	
131	HOSPITAL GUILLERMO DIAZ DE LA VEGA DE ABANCAY	II-2	NUTRICION_Y_DIETETICA	OTROS	CERRAJERIA		350			CORRECTIVO	4	OTROS	350.00	
132	HOSPITAL GUILLERMO DIAZ DE LA VEGA DE ABANCAY	II-2	NUTRICION_Y_DIETETICA	OTROS	APARATOS Y ACCESORIOS SANITARIOS		1680			CORRECTIVO	4	OTROS	1,680.00	
133	HOSPITAL GUILLERMO DIAZ DE LA VEGA DE ABANCAY	II-2	CENTRAL_DE_ESTERILIZACION	OTROS	PINTURA		320			CORRECTIVO	8	OTROS	320.00	
134	HOSPITAL GUILLERMO DIAZ DE LA VEGA DE ABANCAY	II-2	CENTRAL_DE_ESTERILIZACION	OTROS		1 INSTALACIONES DE ILUMINACION (EXTERIORES E INTERIORES)	240			CORRECTIVO	8	OTROS	240.00	
135	HOSPITAL GUILLERMO DIAZ DE LA VEGA DE ABANCAY	II-2	CENTRAL_DE_ESTERILIZACION	OTROS	CARPINTERIA METALICA Y DE MADERA (PUERTAS, VENTANAS)		400			CORRECTIVO	8	OTROS	400.00	
136	HOSPITAL GUILLERMO DIAZ DE LA VEGA DE ABANCAY	II-2	CENTRAL_DE_ESTERILIZACION	OTROS		1 INSTALACIONES DE TOMACORRIENTES	135			CORRECTIVO	8	OTROS	135.00	
137	HOSPITAL GUILLERMO DIAZ DE LA VEGA DE ABANCAY	II-2	CENTRAL_DE_ESTERILIZACION	OTROS	VIDRIOS, CRISTALES Y SIMILARES		100			CORRECTIVO	8	OTROS	100.00	
138	HOSPITAL GUILLERMO DIAZ DE LA VEGA DE ABANCAY	II-2	CENTRAL_DE_ESTERILIZACION	OTROS	CERRAJERIA		140			CORRECTIVO	8	OTROS	140.00	
139	HOSPITAL GUILLERMO DIAZ DE LA VEGA DE ABANCAY	II-2	CENTRAL_DE_ESTERILIZACION	OTROS	APARATOS Y ACCESORIOS SANITARIOS		1960			CORRECTIVO	8	OTROS	1,960.00	
140	HOSPITAL GUILLERMO DIAZ DE LA VEGA DE ABANCAY	II-2	CENTRAL_DE_ESTERILIZACION	OTROS		3 INSTALACIONES DE REDES DE VAPOR	5000			CORRECTIVO	8	OTROS	5,000.00	
141	HOSPITAL GUILLERMO DIAZ DE LA VEGA DE ABANCAY	II-2	ADMINISTRACION	SERVICIOS ADMINISTRATIVOS	PINTURA		6635			CORRECTIVO	2	OTROS	6,635.00	
142	HOSPITAL GUILLERMO DIAZ DE LA VEGA DE ABANCAY	II-2	ADMINISTRACION	SERVICIOS ADMINISTRATIVOS		1 INSTALACIONES DE ILUMINACION (EXTERIORES E INTERIORES)	1225			CORRECTIVO	2	OTROS	1,225.00	
143	HOSPITAL GUILLERMO DIAZ DE LA VEGA DE ABANCAY	II-2	ADMINISTRACION	SERVICIOS ADMINISTRATIVOS	CARPINTERIA METALICA Y DE MADERA (PUERTAS, VENTANAS)		4000			CORRECTIVO	2	OTROS	4,000.00	





MATRIZ 4.2  
MATRIZ DE CONSOLIDACION DE INFRAESTRUCTURA

ITEM	NOMBRE DEL ESTABLECIMIENTO DE SALUD	CATEGORIA DEL SER	UPSSAPS	SERVICIOS	COMPONENTE ARQUITECTURA		DESCRIPCION DETALLADA DE LA ACTIVIDAD A REALIZAR EN LAS INSTALACIONES	COSTO ESTIMADO	DESCRIPCION DETALLADA DE LA ACTIVIDAD A REALIZAR EN LAS INSTALACIONES	ANTIGUEDAD DE LA INFRAESTRUCTURA (EN AÑOS)	CONCLUSIONES DE LA EVALUACION	NUMERO DE UPSSAPS POR INTERVENIR (EN ANEXO)	FUENTE/TERMINO DE REFERENCIA (PROFORMA / OTROS)	N° TERMINO DE REFERENCIA / N° PROFORMA / OTROS	TOTAL COSTO ESTIMADO (B)
					DESCRIPCION DETALLADA DE LA ACTIVIDAD A REALIZAR EN LAS ESTRUCTURAS	DESCRIPCION DETALLADA DE LA ACTIVIDAD A REALIZAR EN LOS TOMACORRIENTES									
144	HOSPITAL GUILLERMO DIAZ DE LA VEGA DE ABANCAY	II-2	ADMINISTRACION	SERVICIOS ADMINISTRATIVOS			1 INSTALACIONES DE TOMACORRIENTES	405		49	CORRECTIVO	2	OTROS		405.00
145	HOSPITAL GUILLERMO DIAZ DE LA VEGA DE ABANCAY	II-2	ADMINISTRACION	SERVICIOS ADMINISTRATIVOS	VIDRIOS, CRISTALES Y SIMILARES	600			*Reemplazo de 45 tomacorrientes.	49	CORRECTIVO	2	OTROS		600.00
146	HOSPITAL GUILLERMO DIAZ DE LA VEGA DE ABANCAY	II-2	ADMINISTRACION	SERVICIOS ADMINISTRATIVOS	CERRAJERIA	700			*Cambio de 60m <sup>2</sup> de vidrios en ventanas.	49	CORRECTIVO	2	OTROS		700.00
147	HOSPITAL GUILLERMO DIAZ DE LA VEGA DE ABANCAY	II-2	ADMINISTRACION	SERVICIOS ADMINISTRATIVOS	APARATOS Y ACESORIOS SANITARIOS	6660			*Reemplazo de 10 chapas tipo perilla.	49	CORRECTIVO	2	OTROS		6,660.00
148	HOSPITAL GUILLERMO DIAZ DE LA VEGA DE ABANCAY	II-2	SERVICIOS_GENERAL ES	OTROS		10000	1 INSTALACIONES DE CARGAS ESPECIALES Y SALIDAS PARA EQUIPOS ESPECIALES)		*Reemplazo de 09 inodoros, 09 fluorómetros, 09 lavatorios, 09 trapos.	49	CORRECTIVO	7	OTROS		10,000.00
149	HOSPITAL GUILLERMO DIAZ DE LA VEGA DE ABANCAY	II-2	SERVICIOS_GENERAL ES	LAVANDERIA	PINTURA	2155			Mantenimiento correctivo del alimentador de fuerza del ascensor.	49	CORRECTIVO	7	OTROS		2,155.00
150	HOSPITAL GUILLERMO DIAZ DE LA VEGA DE ABANCAY	II-2	SERVICIOS_GENERAL ES	LAVANDERIA		346	1 INSTALACIONES DE ILUMINACION EXTERIORES E INTERIORES)		*Pintado de 530m <sup>2</sup> comprende de cielo rasos, muros, sociales, pasillos. (Pintura emulsion).	49	CORRECTIVO	7	OTROS		346.00
151	HOSPITAL GUILLERMO DIAZ DE LA VEGA DE ABANCAY	II-2	SERVICIOS_GENERAL ES	LAVANDERIA	CARPINTERIA METALICA Y DE MADERA (PUERTAS, VENTANAS)	300			*Reemplazo de 36 fluorescentes lineales.	49	CORRECTIVO	7	OTROS		300.00
152	HOSPITAL GUILLERMO DIAZ DE LA VEGA DE ABANCAY	II-2	SERVICIOS_GENERAL ES	LAVANDERIA		135	1 INSTALACIONES DE TOMACORRIENTES		*Reparación y pintado de 06 puertas.	49	CORRECTIVO	7	OTROS		135.00
153	HOSPITAL GUILLERMO DIAZ DE LA VEGA DE ABANCAY	II-2	SERVICIOS_GENERAL ES	LAVANDERIA	VIDRIOS, CRISTALES Y SIMILARES	50			*Reemplazo de 15 tomacorrientes.	49	CORRECTIVO	7	OTROS		50.00
154	HOSPITAL GUILLERMO DIAZ DE LA VEGA DE ABANCAY	II-2	SERVICIOS_GENERAL ES	LAVANDERIA	CERRAJERIA	210			*Cambio de 5m <sup>2</sup> de vidrios en ventanas.	49	CORRECTIVO	7	OTROS		210.00
155	HOSPITAL GUILLERMO DIAZ DE LA VEGA DE ABANCAY	II-2	SERVICIOS_GENERAL ES	LAVANDERIA	APARATOS Y ACESORIOS SANITARIOS	1280			*Reemplazo de 03 chapas tipo perilla.	49	CORRECTIVO	7	OTROS		1,280.00
156	HOSPITAL GUILLERMO DIAZ DE LA VEGA DE ABANCAY	II-2	SERVICIOS_GENERAL ES	LAVANDERIA		5000	3 INSTALACIONES DE REDES DE VAPOUR		*Reemplazo de 02 inodoros, 02 fluorómetros, 02 trapos.	49	CORRECTIVO	7	OTROS		5,000.00
157	HOSPITAL GUILLERMO DIAZ DE LA VEGA DE ABANCAY	II-2	SERVICIOS_GENERAL ES	CASAFUERZA	PINTURA	2105			*Reemplazo de tres arbolos de condensado, 01 Junta de Expansión.	49	CORRECTIVO	7	OTROS		2,105.00
158	HOSPITAL GUILLERMO DIAZ DE LA VEGA DE ABANCAY	II-2	SERVICIOS_GENERAL ES	CASAFUERZA		15000	3 INSTALACIONES DE REDES DE COMBUSTIBLE		*Pintado de 315m <sup>2</sup> comprende de cielo rasos, muros, sociales, pasillos. (Pintura emulsion).	49	CORRECTIVO	7	OTROS		15,000.00
159	HOSPITAL GUILLERMO DIAZ DE LA VEGA DE ABANCAY	II-2	SERVICIOS_GENERAL ES	CASAFUERZA		5500	2 INSTALACIONES DE AGUA BIANDA		*Reemplazo de 03 tomacorrientes de combustible. Incluye mantenimiento de tres depósitos de combustible de 1600 galones cada uno.	49	CORRECTIVO	7	OTROS		5,500.00
160	HOSPITAL GUILLERMO DIAZ DE LA VEGA DE ABANCAY	II-2	SERVICIOS_GENERAL ES	CASAFUERZA		442	1 INSTALACIONES DE ILUMINACION EXTERIORES E INTERIORES)		*Reemplazo de llaves de paso, unión universal, codos, nipples, etc.	49	CORRECTIVO	7	OTROS		442.00
161	HOSPITAL GUILLERMO DIAZ DE LA VEGA DE ABANCAY	II-2	SERVICIOS_GENERAL ES	CASAFUERZA	CARPINTERIA METALICA Y DE MADERA (PUERTAS, VENTANAS)	500			*Reemplazo de 40 fluorescentes lineales.	49	CORRECTIVO	7	OTROS		500.00
162	HOSPITAL GUILLERMO DIAZ DE LA VEGA DE ABANCAY	II-2	SERVICIOS_GENERAL ES	CASAFUERZA		270	1 INSTALACIONES DE TOMACORRIENTES		*Reparación y pintado de 10 puertas.	49	CORRECTIVO	7	OTROS		270.00
163	HOSPITAL GUILLERMO DIAZ DE LA VEGA DE ABANCAY	II-2	SERVICIOS_GENERAL ES	CASAFUERZA	VIDRIOS, CRISTALES Y SIMILARES	300			*Reemplazo de 30 tomacorrientes.	49	CORRECTIVO	7	OTROS		300.00





MATRIZ 4.2  
MATRIZ DE CONSOLIDACION DE INFRAESTRUCTURA


ITEM	NOMBRE DEL ESTABLECIMIENTO DE SALUD	CATEGORIA DEL SER	LIPSAPS	SERVICIOS	COMPONENTE ARQUITECTURA		COMPONENTE INSTALACIONES		DESCRIPCION DETALLADA DE LA ACTIVIDAD A REALIZAR EN ESTIMADO	COSTO ESTIMADO	ANTIGUEDAD DE LA INFRAESTRUCTURA (EN AÑOS)	CONCLUSIONES DE LA EVALUACION	NUMERO DE LIPSAPS (EN AÑOS)	FECHAS TERMINO DE REFERENCIA / PROFORMA / OTROS	N° TERMINO DE REFERENCIA / PROFORMA / OTROS	TOTAL COSTO ESTIMADO (EN AÑOS)
					DESCRIPCION DETALLADA DE LA ACTIVIDAD A REALIZAR EN ESTIMADO	DESCRIPCION DETALLADA DE LAS INSTALACIONES										
164	HOSPITAL GUILLERMO DIAZ DE LA VEGA DE ABANCAY	II-2	SERVICIOS_GENERALES	CASA FUERZA	CERRAJERIA	210			*Reemplazo de 03 chapas tipo perilla.	49	CORRECTIVO	7	OTROS	OTROS	210.00	
165	HOSPITAL GUILLERMO DIAZ DE LA VEGA DE ABANCAY	II-2	SERVICIOS_GENERALES	CASA FUERZA	APARATOS Y ACCESORIOS SANITARIOS	1960			*Reemplazo 03 Inodoros, 03 lavatorios de losa, 02 fregaderos, 03 trampas.	49	CORRECTIVO	7	OTROS	OTROS	1,960.00	
166	HOSPITAL GUILLERMO DIAZ DE LA VEGA DE ABANCAY	II-2	SERVICIOS_GENERALES	CASA FUERZA			49000		*Reemplazo de componentes del cabeceo de la red de vapor: 07 válvulas de salida, 02 válvulas reguladoras, 02 manómetros, 01 enrol de condensado.	49	CORRECTIVO	7	OTROS	OTROS	45,000.00	
167	HOSPITAL GUILLERMO DIAZ DE LA VEGA DE ABANCAY	II-2	SERVICIOS_GENERALES	OTROS			43000		*Reemplazo de 9000 ml de cable de cobre de 35mm <sup>2</sup> de sección.	49	CORRECTIVO	7	OTROS	OTROS	430,000.00	
168	HOSPITAL GUILLERMO DIAZ DE LA VEGA DE ABANCAY	II-2	SERVICIOS_GENERALES	OTROS			30000		*Instalación de transformador de aislamiento, banco de condensadores, estabilizadores.	49	CORRECTIVO	7	OTROS	OTROS	300,000.00	
169	HOSPITAL GUILLERMO DIAZ DE LA VEGA DE ABANCAY	II-2	SERVICIOS_GENERALES	OTROS			10000		*Comprende 400 ml de cable de 16mm <sup>2</sup> de cobre.	49	CORRECTIVO	7	OTROS	OTROS	10,000.00	
170	HOSPITAL GUILLERMO DIAZ DE LA VEGA DE ABANCAY	II-2	SERVICIOS_GENERALES	OTROS			25000		*Reemplazo de los tableros de distribución, incluye interrup. Termomagnéticos.	49	CORRECTIVO	7	OTROS	OTROS	25,000.00	
171	HOSPITAL GUILLERMO DIAZ DE LA VEGA DE ABANCAY	II-2	CIUDADOS_INTENSIVOS	OTROS	PINTURA	1577			*Pintado de 385m <sup>2</sup> comprende cielo rasos, muros, sociales, (pintura esmalte).	49	CORRECTIVO	10	OTROS	OTROS	1,577.00	
172	HOSPITAL GUILLERMO DIAZ DE LA VEGA DE ABANCAY	II-2	CIUDADOS_INTENSIVOS	OTROS			870		*Reemplazo de 75 fluorescentes lineales.	49	CORRECTIVO	10	OTROS	OTROS	870.00	
173	HOSPITAL GUILLERMO DIAZ DE LA VEGA DE ABANCAY	II-2	CIUDADOS_INTENSIVOS	OTROS			400						OTROS	OTROS	400.00	
174	HOSPITAL GUILLERMO DIAZ DE LA VEGA DE ABANCAY	II-2	CIUDADOS_INTENSIVOS	OTROS			360		*Reemplazo de 40 luminiscentes y cables de circuito de tomacorrientes.	49	CORRECTIVO	10	OTROS	OTROS	360.00	
175	HOSPITAL GUILLERMO DIAZ DE LA VEGA DE ABANCAY	II-2	CIUDADOS_INTENSIVOS	OTROS			300		*Cambio de 20m <sup>2</sup> de vidrios en ventanas.	49	CORRECTIVO	10	OTROS	OTROS	300.00	
176	HOSPITAL GUILLERMO DIAZ DE LA VEGA DE ABANCAY	II-2	CIUDADOS_INTENSIVOS	OTROS			350		*Reemplazo de 05 chapas tipo perilla.	49	CORRECTIVO	10	OTROS	OTROS	350.00	
177	HOSPITAL GUILLERMO DIAZ DE LA VEGA DE ABANCAY	II-2	CIUDADOS_INTENSIVOS	OTROS			1160		*Reemplazo 04 Inodoros, 04 lavatorios de losa, 04 trampas.	49	CORRECTIVO	10	OTROS	OTROS	1,160.00	
178	HOSPITAL GUILLERMO DIAZ DE LA VEGA DE ABANCAY	II-2	CIUDADOS_INTENSIVOS	OTROS			18000		*Reemplazo de dos secciones de dos bombas de vacío, válvulas check, tablero de control.	49	CORRECTIVO	10	OTROS	OTROS	18,000.00	
<b>TOTAL</b>															<b>1,001,455.00</b>	






FORMATO DE IDENTIFICACION Y EVALUACION DE EQUIPAMIENTO

UNIDAD EJECUTORA	NOMBRE DEL ESTABLECIMIENTO DE SALUD	CATEGORIA DEL BEES	UPSS	SERVICIOS	TIPO DE EQUIPAMIENTO (EQUIPO / EQUIPAMIENTO MOBILIARIO)	DENOMINACION DEL EQUIPAMIENTO PARA NEONATOS	CODIGO PATRIMONIAL (EQUIPO / EQUIPAMIENTO MOBILIARIO)	MARCA DEL EQUIPAMIENTO	MODELO DEL EQUIPAMIENTO	ANTIGÜEDAD EN AÑOS	VIDA UTIL DEL EQUIPAMIENTO	CONCLUSIONES DE LA EVALUACION (CORRECTIVO)	Nº REFERENCIAL PARA EQUIPO NUEVO	VALOR ACTUAL EQUIPO NUEVO	COSTO ESTIMADO
402	H.G.D.V.A	II-2	CIUDADOS, INTE NSIVOS	ATENCIÓN EN LA UNIDAD DE CUIDADOS INTENSIVOS NEONATAL	EQUIPO	INCUBADORA PARA BEBES-INCUBADORA PARA NEONATOS	53226990007	FANEM	2186506042	20	6	CORRECTIVO	20%	76,369.00	15,273.80
402	H.G.D.V.A	II-2	CIUDADOS, INTE NSIVOS	ATENCIÓN EN LA UNIDAD DE CUIDADOS INTENSIVOS NEONATAL	EQUIPO	INCUBADORA PARA BEBES-INCUBADORA PARA NEONATOS	53226990011	FANEM	IT-158-15	20	8	CORRECTIVO	20%	76,369.00	15,273.80
402	H.G.D.V.A	II-2	CIUDADOS, INTE NSIVOS	ATENCIÓN EN LA UNIDAD DE CUIDADOS INTENSIVOS NEONATAL	EQUIPO	INCUBADORA PARA BEBES-INCUBADORA PARA NEONATOS	53226990008	FANEM	IT158TS	20	8	CORRECTIVO	20%	76,369.00	15,273.80
402	H.G.D.V.A	II-2	CIUDADOS, INTE NSIVOS	ATENCIÓN EN LA UNIDAD DE CUIDADOS INTENSIVOS NEONATAL	EQUIPO	INCUBADORA PARA BEBES-INCUBADORA PARA NEONATOS	53226990009	KECKLER	C100200-0	20	5	CORRECTIVO	20%	76,369.00	15,273.80
402	H.G.D.V.A	II-2	CIUDADOS, INTE NSIVOS	ATENCIÓN EN LA UNIDAD DE CUIDADOS INTENSIVOS NEONATAL	EQUIPO	INCUBADORA PARA BEBES-INCUBADORA PARA NEONATOS	53226990012	FANEM	C5582	20	5	CORRECTIVO	20%	76,369.00	15,273.80
402	H.G.D.V.A	II-2	CIUDADOS, INTE NSIVOS	ATENCIÓN EN LA UNIDAD DE CUIDADOS INTENSIVOS NEONATAL	EQUIPO	INCUBADORA PARA BEBES-INCUBADORA PARA NEONATOS	53226990006	FANEM	C07438	20	6	CORRECTIVO	20%	76,369.00	15,273.80
402	H.G.D.V.A	II-2	CIUDADOS, INTE NSIVOS	ATENCIÓN EN LA UNIDAD DE CUIDADOS INTENSIVOS NEONATAL	EQUIPO	VENTILADOR DE ANESTESIA PARA NEONATO	53229630001	DRAGER	VLASSALES	20	5	CORRECTIVO	20%	85,909.09	17,181.82
402	H.G.D.V.A	II-2	CIUDADOS, INTE NSIVOS	ATENCIÓN EN LA UNIDAD DE CUIDADOS INTENSIVOS NEONATAL	EQUIPO	VENTILADOR VOLUMÉTRICO	53229630002	DRAGER	841897	20	4	CORRECTIVO	30%	85,909.09	25,772.73
402	H.G.D.V.A	II-2	CIUDADOS, INTE NSIVOS	ATENCIÓN EN LA UNIDAD DE CUIDADOS INTENSIVOS NEONATAL	EQUIPO	COMPRESORA ODONTOLÓGICA	53222970007	VCHU	MSV6	20	2	CORRECTIVO	25%	12,000.00	3,000.00
402	H.G.D.V.A	II-2	CIUDADOS, INTE NSIVOS	ATENCIÓN EN LA UNIDAD DE CUIDADOS INTENSIVOS NEONATAL	EQUIPO	MONITOR DE PRESION ARTERIAL Y FRECUENCIA CARDIACA	532281710022	PHILIPS	M8001A	16	5	CORRECTIVO	20%	23,513.00	4,702.60
402	H.G.D.V.A	II-2	CIUDADOS, INTE NSIVOS	ATENCIÓN EN LA UNIDAD DE CUIDADOS INTENSIVOS NEONATAL	EQUIPO	MONITOR DE PRESION ARTERIAL Y FRECUENCIA CARDIACA	532281710021	PHILIPS	M8001A	16	5	CORRECTIVO	20%	23,513.00	4,702.60
402	H.G.D.V.A	II-2	CIUDADOS, INTE NSIVOS	ATENCIÓN EN LA UNIDAD DE CUIDADOS INTENSIVOS NEONATAL	EQUIPO	CUINA DE CALOR RADIANTE	53227630009	FISHERPARK EL	IWB34AEU	16	5	CORRECTIVO	20%	79,000.00	15,800.00
402	H.G.D.V.A	II-2	CIUDADOS, INTE NSIVOS	ATENCIÓN EN LA UNIDAD DE CUIDADOS INTENSIVOS NEONATAL	EQUIPO	LAMPARA DE LUZ HALOGENA	53227400001	DEVTALMEDICA	6801TEX	14	4	CORRECTIVO	30%	2,400.00	720.00
402	H.G.D.V.A	II-2	CIUDADOS, INTE NSIVOS	ATENCIÓN EN LA UNIDAD DE CUIDADOS INTENSIVOS NEONATAL	EQUIPO	CUINA DE CALOR RADIANTE	53227630002	AIR SHIELDS	2	16	4	CORRECTIVO	30%	79,000.00	23,700.00
402	H.G.D.V.A	II-2	CIUDADOS, INTE NSIVOS	ATENCIÓN EN LA UNIDAD DE CUIDADOS INTENSIVOS NEONATAL	EQUIPO	CUINA DE CALOR RADIANTE	53227630003	MEDIX	SM401	16	6	CORRECTIVO	20%	79,000.00	15,800.00
402	H.G.D.V.A	II-2	CIUDADOS, INTE NSIVOS	ATENCIÓN EN LA UNIDAD DE CUIDADOS INTENSIVOS NEONATAL	EQUIPO	CUINA DE CALOR RADIANTE	53227630004	MEDIX	CH401	16	9	CORRECTIVO	30%	79,000.00	23,700.00
402	H.G.D.V.A	II-2	CIUDADOS, INTE NSIVOS	ATENCIÓN EN LA UNIDAD DE CUIDADOS INTENSIVOS NEONATAL	EQUIPO	ARTERIAL Y FRECUENCIA	532281710007	GENERAL	DA8H3000	16	9	CORRECTIVO	30%	23,513.00	7,053.90
402	H.G.D.V.A	II-2	CIUDADOS, INTE NSIVOS	ATENCIÓN EN LA UNIDAD DE CUIDADOS INTENSIVOS NEONATAL	EQUIPO	OXIMETRO DE PULSOS	532283830052	OHMEDTRUS AT	6651	12	2	CORRECTIVO	10%	3,990.00	399.00
402	H.G.D.V.A	II-2	CIUDADOS, INTE NSIVOS	ATENCIÓN EN LA UNIDAD DE CUIDADOS INTENSIVOS NEONATAL	EQUIPO	OXIMETRO DE PULSOS	532283830051	OHMEDTRUS AT	6651	12	2	CORRECTIVO	10%	3,990.00	399.00
402	H.G.D.V.A	II-2	CIUDADOS, INTE NSIVOS	ATENCIÓN EN LA UNIDAD DE CUIDADOS INTENSIVOS NEONATAL	EQUIPO	INCUBADORA PARA BEBES-INCUBADORA PARA NEONATOS	53226990007	FANEM	2186506042	20	6	CORRECTIVO	20%	76,369.00	15,273.80
402	H.G.D.V.A	II-2	CIUDADOS, INTE NSIVOS	ATENCIÓN EN LA UNIDAD DE CUIDADOS INTENSIVOS NEONATAL	EQUIPO	LAMPARA DE LUZ HALOGENA DIGITAL	53227400004	NATUS	NEORBLUE	12	5	CORRECTIVO	20%	18,500.00	15,273.80
402	H.G.D.V.A	II-2	CIUDADOS, INTE NSIVOS	ATENCIÓN EN LA UNIDAD DE CUIDADOS INTENSIVOS NEONATAL	EQUIPO	LAMPARA DE LUZ HALOGENA DIGITAL CON FOTOMETRO	53227400003	NATUS	NEORBLUE	12	5	CORRECTIVO	20%	18,500.00	15,273.80
402	H.G.D.V.A	II-2	CIUDADOS, INTE NSIVOS	ATENCIÓN EN LA UNIDAD DE CUIDADOS INTENSIVOS NEONATAL	EQUIPO	CUINA DE CALOR RADIANTE	53227630008	PANDA	1593	16	5	CORRECTIVO	20%	79,000.00	15,800.00
402	H.G.D.V.A	II-2	CIUDADOS, INTE NSIVOS	ATENCIÓN EN LA UNIDAD DE CUIDADOS INTENSIVOS NEONATAL	EQUIPO	EQUIPO DE FOTOTERAPIA	532245240003	BILISOFT	M1091172	14	5	CORRECTIVO	20%	29,494.00	9,096.80
402	H.G.D.V.A	II-2	CIUDADOS, INTE NSIVOS	ATENCIÓN EN LA UNIDAD DE CUIDADOS INTENSIVOS NEONATAL	EQUIPO	CUINA DE CALOR RADIANTE	53226990016	OLDEF	DMATRNGRC O	16	5	CORRECTIVO	20%	79,000.00	15,800.00
402	H.G.D.V.A	II-2	DIAGNOSTICO P ONI, IMAGENES	ECOGRAFIA GENERAL Y DOPPLER	EQUIPO	ECOGRAFO PORTATIL	53225000007	MYLAB50	XVISION	15	4	CORRECTIVO	18%	28,900.00	5,392.00
402	H.G.D.V.A	II-2	EMERGENCIA	ATENCIÓN EN SALA DE OBSERVACION DE EMERGENCIA	EQUIPO	DESFIBRILADOR	53226010004	PHILIPS	M4735A	17	5	CORRECTIVO	20%	17,351.00	3,470.20
402	H.G.D.V.A	II-2	EMERGENCIA	ATENCIÓN EN SALA DE OBSERVACION DE EMERGENCIA	EQUIPO	MONITOR DE FRECUENCIA ARTERIAL Y FRECUENCIA	532281710004	GOLDWAY	UT-4000F	16	4	CORRECTIVO	30%	23,513.00	7,053.90
402	H.G.D.V.A	II-2	EMERGENCIA	ATENCIÓN EN SALA DE OBSERVACION DE EMERGENCIA	EQUIPO	MONITOR DE FRECUENCIA ARTERIAL Y FRECUENCIA	532281710003	CONTEC	NOVAM	16	6	CORRECTIVO	20%	23,513.00	4,702.60







FORMATO DE IDENTIFICACION Y EVALUACION DE EQUIPAMIENTO

UNIDAD EJECUTORA	NOMBRE DEL ESTABLECIMIENTO DE SALUD	CATEGORIA DEL BESS	UPSS	SERVICIOS	TIPO DE EQUIPAMIENTO O EQUIPO / MOBILIARIO	DENOMINACION DEL EQUIPAMIENTO	CODIGO PATRIMONIAL (EQUIPO / VEHICULO / MOBILIARIO)	MARCA DEL EQUIPAMIENTO	MODELO DEL EQUIPAMIENTO	NUMERO DE IDENTIFICACION	ANTIGUEDAD EN AÑOS	VIDA UTIL DEL EQUIPAMIENTO	CONCLUSIONES DE LA EVALUACION (PREVENTIVO / CORRECTIVO)	Nº REFERENCIAL / EQUIPO NUEVO	VALOR ACTUAL EQUIPO NUEVO	COSTO ESTIMADO
402	H.G.D.V.A	II-2	EMERGENCIA	ATENCIÓN EN SALA DE OBSERVACIÓN DE EMERGENCIA.	EQUIPO	OXÍMETRO DE PULSOS	532238530013	S/M	AVANTE9700	12	6	6	CORRECTIVO	20%	3,990.00	798.00
402	H.G.D.V.A	II-2	EMERGENCIA	ATENCIÓN EN SALA DE OBSERVACIÓN DE EMERGENCIA.	EQUIPO	DESFIBRILADOR	532230010009	CARDIOMAX	S/M	17	4	5	CORRECTIVO	25%	25,410.00	6,352.50
402	H.G.D.V.A	II-2	EMERGENCIA	ATENCIÓN EN SALA DE OBSERVACIÓN DE EMERGENCIA.	EQUIPO	VENTILADOR PULMONAR DE TRANSPORTE	532238450001	VELA	16532-07	20	6	6	CORRECTIVO	20%	68,077.27	13,815.45
402	H.G.D.V.A	II-2	EMERGENCIA	ATENCIÓN EN SALA DE OBSERVACIÓN DE EMERGENCIA.	EQUIPO	VENTILADOR PULMONAR DE TRANSPORTE	532238450002	VELA	16532-07	20	6	6	CORRECTIVO	20%	68,077.27	13,815.45
402	H.G.D.V.A	II-2	EMERGENCIA	ATENCIÓN EN SALA DE OBSERVACIÓN DE EMERGENCIA.	EQUIPO	VENTILADOR VOLUMÉTRICO	532238450004	DENVER	TAKAKA	20	5	6	CORRECTIVO	20%	62,169.54	12,433.91
402	H.G.D.V.A	II-2	EMERGENCIA	ATENCIÓN EN SALA DE OBSERVACIÓN DE EMERGENCIA.	EQUIPO	VENTILADOR VOLUMÉTRICO	532238450005	VELA	16532-07	20	6	6	CORRECTIVO	20%	68,077.27	13,815.45
402	H.G.D.V.A	II-2	EMERGENCIA	ATENCIÓN EN SALA DE OBSERVACIÓN DE EMERGENCIA.	EQUIPO	MONITOR DESFIBRILADOR	532231800023	MINDRAY	PH8006	16	4	5	CORRECTIVO	20%	18,480.00	3,696.00
402	H.G.D.V.A	II-2	GENTRO QUIRURGICO	QUIRURGICAS POR ESPECIALISTA EN ANESTESIA.	EQUIPO	EQUIPO DE ANESTESIA	532237630008	DHATEX OHMEDA	1009-9000-000	20	5	5	CORRECTIVO	20%	165,157.30	33,031.46
402	H.G.D.V.A	II-2	GENTRO QUIRURGICO	QUIRURGICAS POR ESPECIALISTA EN ANESTESIA.	EQUIPO	ELECTROBISTURI	532233820011	OLYMPUS	VES-40	16	4	5	CORRECTIVO	15%	79,800.00	11,970.00
402	H.G.D.V.A	II-2	GENTRO QUIRURGICO	QUIRURGICAS POR ESPECIALISTA EN ANESTESIA.	EQUIPO	EQUIPO DE ANESTESIA	532237630009	DHATEX OHMEDA	1009-9000-000	20	9	10	CORRECTIVO	25%	127,567.66	31,696.97
402	H.G.D.V.A	II-2	GENTRO QUIRURGICO	QUIRURGICAS POR ESPECIALISTA EN ANESTESIA.	EQUIPO	CAGNOGRAFO	532118500001	NOVAMETIX	6980	12	6	5	CORRECTIVO	20%	21,120.00	4,224.00
402	H.G.D.V.A	II-2	GENTRO QUIRURGICO	QUIRURGICAS POR ESPECIALISTA EN ANESTESIA.	EQUIPO	ELECTROBISTURI	532233820008	MEDITON	247	16	5	5	CORRECTIVO	20%	14,850.00	2,970.00
402	H.G.D.V.A	II-2	GENTRO QUIRURGICO	QUIRURGICAS POR MEDICO ESPECIALISTA EN ANESTESIA.	EQUIPO	EQUIPO DE ANESTESIA	532237630010	DHATEX OHMEDA	1005-1017-000	20	5	10	CORRECTIVO	20%	115,610.11	23,122.02
402	H.G.D.V.A	II-2	GENTRO QUIRURGICO	QUIRURGICAS POR ESPECIALISTA EN ANESTESIA.	EQUIPO	MONITOR DE FRECUENCIA CARDIACA	532231710014	CONTEC	NOVA5000	16	5	5	CORRECTIVO	20%	41,850.00	8,370.00
402	H.G.D.V.A	II-2	GENTRO QUIRURGICO	QUIRURGICAS POR MEDICO ESPECIALISTA EN ANESTESIA.	EQUIPO	JNA DE CALOR RADIAN	532237630007	S/M	2051-LDR	16	5	5	CORRECTIVO	20%	26,800.00	5,360.00





FORMATO DE IDENTIFICACION Y EVALUACION DE EQUIPAMIENTO

UNIDAD EJECUTORA	NOMBRE DEL ESTABLECIMIENTO DE SALUD	CATEGORIA DE LESES	LIPSS	SERVICIOS	TIPO DE EQUIPAMIENTO (EQUIPO / VEHICULO / MOBILIARIO)	DENOMINACION DEL EQUIPAMIENTO	CODIGO PATRIMONIAL (EQUIPO / VEHICULO / MOBILIARIO)	MARCA DEL EQUIPAMIENTO	MODELO DEL EQUIPAMIENTO	NOMBRE DEL EQUIPAMIENTO	ANTIGUEZ (AÑOS)	VIDA UTIL EQUIPAMIENTO	CONCLUSIONES DE LA EVALUACION (PREVENTIVO / CORRECTIVO)	Nº REFERENCIAL / % EQUIPO NUEVO	VALOR ACTUAL EQUIPO NUEVO	COSTO ESTIMADO
402	H.G.D.V.A	II-2	CENTRO QUIRURGICO	QUIRURGICAS POR MEDICO ESPECIALISTA EN GINECOLOGIA	EQUIPO	DESFIBRILADOR	532230010005	CADOCERV	10111701		17	6	CORRECTIVO	20%	18,083.10	3,816.62
402	H.G.D.V.A	II-2	CENTRO QUIRURGICO	QUIRURGICAS POR MEDICO ESPECIALISTA EN GINECOLOGIA	EQUIPO	DESFIBRILADOR	532230010006	ZOLL	RS232		17	9	CORRECTIVO	20%	24,839.31	4,967.86
402	H.G.D.V.A	II-2	CENTRO QUIRURGICO	QUIRURGICAS POR MEDICO ESPECIALISTA EN GINECOLOGIA	EQUIPO	DESFIBRILADOR	532230010008	PHILIPS	MP20		17	5	CORRECTIVO	20%	24,587.00	4,915.40
402	H.G.D.V.A	II-2	CENTRO QUIRURGICO	QUIRURGICAS POR MEDICO ESPECIALISTA EN GINECOLOGIA	EQUIPO	DESFIBRILADOR	532230010009	PHILIPS	MP20		17	5	CORRECTIVO	20%	24,587.00	4,915.40
402	H.G.D.V.A	II-2	CENTRO QUIRURGICO	QUIRURGICAS POR MEDICO ESPECIALISTA EN GINECOLOGIA	EQUIPO	DESFIBRILADOR	532230010010	PHILIPS	MP20		17	5	CORRECTIVO	20%	24,587.00	4,915.40
402	H.G.D.V.A	II-2	CENTRO QUIRURGICO	QUIRURGICAS POR MEDICO ESPECIALISTA EN GINECOLOGIA	EQUIPO	DESFIBRILADOR	532230010011	WEM	SS-5015		16	5	CORRECTIVO	20%	22,300.00	4,460.00
402	H.G.D.V.A	II-2	CENTRO QUIRURGICO	QUIRURGICAS POR MEDICO ESPECIALISTA EN GINECOLOGIA	EQUIPO	DESFIBRILADOR	532230010012	SAKURA	SM		17	5	CORRECTIVO	20%	220,000.00	44,000.00
402	H.G.D.V.A	II-2	CENTRO QUIRURGICO	QUIRURGICAS POR MEDICO ESPECIALISTA EN GINECOLOGIA	EQUIPO	DESFIBRILADOR	532230010013	ESTERILIZA	ESTERILIZAP-400		17	4	CORRECTIVO	10%	340,000.00	34,900.00
402	H.G.D.V.A	II-2	CENTRO QUIRURGICO	QUIRURGICAS POR MEDICO ESPECIALISTA EN GINECOLOGIA	EQUIPO	DESFIBRILADOR	532230010014	HERMOPRIS	HERMOPRIS R04		11	4	CORRECTIVO	10%	117,500.00	11,750.00
402	H.G.D.V.A	II-2	CENTRO QUIRURGICO	QUIRURGICAS POR MEDICO ESPECIALISTA EN GINECOLOGIA	EQUIPO	DESFIBRILADOR	532230010015	GENYCO	YCH-010E		12	9	CORRECTIVO	20%	3,500.00	700.00
402	H.G.D.V.A	II-2	CENTRO QUIRURGICO	QUIRURGICAS POR MEDICO ESPECIALISTA EN GINECOLOGIA	EQUIPO	DESFIBRILADOR	532230010016	HELMER	DH4		10	4	CORRECTIVO	15%	25,650.00	3,877.50
402	H.G.D.V.A	II-2	CENTRO QUIRURGICO	QUIRURGICAS POR MEDICO ESPECIALISTA EN GINECOLOGIA	EQUIPO	DESFIBRILADOR	532230010017	THERMO	905		10	4	CORRECTIVO	15%	65,500.00	9,375.00
402	H.G.D.V.A	II-2	CENTRO QUIRURGICO	QUIRURGICAS POR MEDICO ESPECIALISTA EN GINECOLOGIA	EQUIPO	DESFIBRILADOR	532230010018	LORNE	VLS400		10	9	CORRECTIVO	20%	28,633.36	5,726.67
402	H.G.D.V.A	II-2	CENTRO QUIRURGICO	QUIRURGICAS POR MEDICO ESPECIALISTA EN GINECOLOGIA	EQUIPO	DESFIBRILADOR	532230010019	LW SCIENTIFIGIN	LW-SCOMBO-V24C		11	4	CORRECTIVO	25%	13,700.00	3,425.00
402	H.G.D.V.A	II-2	CENTRO QUIRURGICO	QUIRURGICAS POR MEDICO ESPECIALISTA EN GINECOLOGIA	EQUIPO	DESFIBRILADOR	532230010020	HIRAYAMA	HI-36ADY		17	5	CORRECTIVO	20%	4,123.00	824.60
402	H.G.D.V.A	II-2	CENTRO QUIRURGICO	QUIRURGICAS POR MEDICO ESPECIALISTA EN GINECOLOGIA	EQUIPO	DESFIBRILADOR	532230010021	ROTOPIX32	1205		11	5	CORRECTIVO	20%	13,700.00	2,740.00
402	H.G.D.V.A	II-2	CENTRO QUIRURGICO	QUIRURGICAS POR MEDICO ESPECIALISTA EN GINECOLOGIA	EQUIPO	DESFIBRILADOR	532230010022	IRMA TRUPOINT	443914		11	5	CORRECTIVO	20%	20,930.00	4,186.00
402	H.G.D.V.A	II-2	CENTRO QUIRURGICO	QUIRURGICAS POR MEDICO ESPECIALISTA EN GINECOLOGIA	EQUIPO	DESFIBRILADOR	532230010023	BOECO	H-240		11	6	CORRECTIVO	20%	7,496.00	1,499.20
402	H.G.D.V.A	II-2	CENTRO QUIRURGICO	QUIRURGICAS POR MEDICO ESPECIALISTA EN GINECOLOGIA	EQUIPO	DESFIBRILADOR	532230010024	TOSOH	ALA-360		11	4	CORRECTIVO	20%	94,000.00	18,800.00
402	H.G.D.V.A	II-2	CENTRO QUIRURGICO	QUIRURGICAS POR MEDICO ESPECIALISTA EN GINECOLOGIA	EQUIPO	DESFIBRILADOR	532230010025	MINDRAY	BS-200		11	4	CORRECTIVO	15%	169,000.00	25,350.00
402	H.G.D.V.A	II-2	CENTRO QUIRURGICO	QUIRURGICAS POR MEDICO ESPECIALISTA EN GINECOLOGIA	EQUIPO	DESFIBRILADOR	532230010026	MINDRAY	BC-5360		11	4	CORRECTIVO	20%	125,100.00	25,020.00
402	H.G.D.V.A	II-2	CENTRO QUIRURGICO	QUIRURGICAS POR MEDICO ESPECIALISTA EN GINECOLOGIA	EQUIPO	DESFIBRILADOR	532230010027	LABCONCO	LOGIC GLASERII TIPO A2		11	4	CORRECTIVO	15%	44,650.00	6,897.50
402	H.G.D.V.A	II-2	CENTRO QUIRURGICO	QUIRURGICAS POR MEDICO ESPECIALISTA EN GINECOLOGIA	EQUIPO	DESFIBRILADOR	532230010028	ROCHE	171		11	5	CORRECTIVO	20%	13,700.00	2,740.00
402	H.G.D.V.A	II-2	CENTRO QUIRURGICO	QUIRURGICAS POR MEDICO ESPECIALISTA EN GINECOLOGIA	EQUIPO	DESFIBRILADOR	532230010029	CAREL	LABERMED		15	7	CORRECTIVO	20%	7,500.00	1,500.00
402	H.G.D.V.A	II-2	CENTRO QUIRURGICO	QUIRURGICAS POR MEDICO ESPECIALISTA EN GINECOLOGIA	EQUIPO	DESFIBRILADOR	532230010030	INTELEC	2772MC		15	5	CORRECTIVO	20%	300.00	60.00
402	H.G.D.V.A	II-2	CENTRO QUIRURGICO	QUIRURGICAS POR MEDICO ESPECIALISTA EN GINECOLOGIA	EQUIPO	DESFIBRILADOR	532230010031	MEDTEA	MAGNETHERP 360		15	5	CORRECTIVO	20%	5,350.00	1,070.00
402	H.G.D.V.A	II-2	CENTRO QUIRURGICO	QUIRURGICAS POR MEDICO ESPECIALISTA EN GINECOLOGIA	EQUIPO	DESFIBRILADOR	532230010032	NONIUS	ELTRAC471		15	5	CORRECTIVO	20%	20,000.00	5,600.00
402	H.G.D.V.A	II-2	CENTRO QUIRURGICO	QUIRURGICAS POR MEDICO ESPECIALISTA EN GINECOLOGIA	EQUIPO	DESFIBRILADOR	532230010033	WARNING	TX-16-MLP		15	2	CORRECTIVO	10%	99,000.00	9,900.00
402	H.G.D.V.A	II-2	CENTRO QUIRURGICO	QUIRURGICAS POR MEDICO ESPECIALISTA EN GINECOLOGIA	EQUIPO	DESFIBRILADOR	532230010034	PHILIPS	SM		15	5	CORRECTIVO	20%	99,000.00	19,800.00
402	H.G.D.V.A	II-2	CENTRO QUIRURGICO	QUIRURGICAS POR MEDICO ESPECIALISTA EN GINECOLOGIA	EQUIPO	DESFIBRILADOR	532230010035	NIHON KHDEM	SG-91106		14	6	CORRECTIVO	20%	6,180.00	1,237.60
402	H.G.D.V.A	II-2	CENTRO QUIRURGICO	QUIRURGICAS POR MEDICO ESPECIALISTA EN GINECOLOGIA	EQUIPO	DESFIBRILADOR	532230010036	OLMPLUS	CF0150L		17	2	CORRECTIVO	10%	91,100.00	9,110.00









FORMATO DE IDENTIFICACION Y EVALUACION DE EQUIPAMIENTO

UNIDAD EJECUTORA	NOMBRE DEL ESTABLECIMIENTO DE SALUD	CATEGORIA DEL BEES	UPS	SERVICIOS	TIPO DE EQUIPAMIENTO O VEHICULO / MOBILIARIO	DENOMINACION DEL EQUIPAMIENTO	CODIGO PATRIMONIAL (EQUIPO / VEHICULO / MOBILIARIO)	MARCA DEL EQUIPAMIENTO	MODELO DEL EQUIPAMIENTO	NUMERO DEL EQUIPAMIENTO	ANTIGÜEDAD (AÑOS)	ESTADO DE LA ACTIVIDAD DE MANTENIMIENTO A REALIZAR	CONCLUSIONES DE LA EVALUACION (PREVENTIVO / CORRECTIVO)	N.º DE REFERENCIA / N.º DE EQUIPO NUEVO	VALOR ACTUAL EQUIPO NUEVO	VALOR ESTIMADO
402	H.G.D.V.A	II-2	SERVICIOS_GENE_RALES	LAVANDERIA	EQUIPO	LAVADORA ELECTRICA INDUSTRIAL PARA ROPA	26222879002	GIMELCO	LV90	20	5	10	CORRECTIVO	20%	80,000.00	16,000.00
402	H.G.D.V.A	II-2	SERVICIOS_GENE_RALES	LAVANDERIA	EQUIPO	SECADORA INDUSTRIAL PARA ROPA	26226596001	GIMELCO	SV90	20	5	10	CORRECTIVO	20%	68,500.00	13,900.00
402	H.G.D.V.A	II-2	SERVICIOS_GENE_RALES	LAVANDERIA	EQUIPO	SECADORA INDUSTRIAL PARA ROPA	26226596005	GIMELCO	SF-60-2V	20	2	10	CORRECTIVO	15%	68,500.00	10,425.00
402	H.G.D.V.A	II-2	SERVICIOS_GENE_RALES	LAVANDERIA	EQUIPO	CENTRIFUGA (EXPRIMIDORA DE ROPA)	67500380005	GIMELCO	C-50	20	5	10	CORRECTIVO	20%	66,000.00	13,200.00
402	H.G.D.V.A	II-2	SERVICIOS_GENE_RALES	LAVANDERIA	EQUIPO	CENTRIFUGA (EXPRIMIDORA DE ROPA)	67500380006	STAHL	Z201450/PM	20	5	10	CORRECTIVO	20%	66,000.00	13,200.00
402	H.G.D.V.A	II-2	SERVICIOS_GENE_RALES	LAVANDERIA	EQUIPO	CENTRIFUGA (EXPRIMIDORA DE ROPA)	67500380018	GIMELCO	FCZ3-50	20	2	10	CORRECTIVO	15%	66,000.00	9,900.00
402	H.G.D.V.A	II-2	NUTRICION_Y_DIETETICA	SOPORTE NUTRICIONAL CON FORMULAS ENTERALES	EQUIPO	BATIDORA ELECTRICA	32220636001	METOS KARHU	1894RGO	6	5	10	CORRECTIVO	20%	18,000.00	3,600.00
402	H.G.D.V.A	II-2	NUTRICION_Y_DIETETICA	SOPORTE NUTRICIONAL CON FORMULAS ENTERALES	EQUIPO	CAMARA DE REFRIGERACION	112207100001	SM	SM	9	5	10	CORRECTIVO	20%	35,000.00	7,000.00
402	H.G.D.V.A	II-2	NUTRICION_Y_DIETETICA	SOPORTE NUTRICIONAL CON FORMULAS ENTERALES	EQUIPO	CAMARA DE REFRIGERACION	112207100002	LU-VECONTARDO	SM	9	5	10	CORRECTIVO	20%	35,000.00	7,000.00
402	H.G.D.V.A	II-2	NUTRICION_Y_DIETETICA	SOPORTE NUTRICIONAL CON FORMULAS ENTERALES	EQUIPO	MARMITA	32227739001	HAAS-SOHN	1370	9	5	15	CORRECTIVO	20%	47,300.00	9,460.00
402	H.G.D.V.A	II-2	NUTRICION_Y_DIETETICA	SOPORTE NUTRICIONAL CON FORMULAS ENTERALES	EQUIPO	MARMITA	32227739004	JUNO	11353002	9	5	15	CORRECTIVO	20%	47,300.00	9,460.00
402	H.G.D.V.A	II-2	NUTRICION_Y_DIETETICA	SOPORTE NUTRICIONAL CON FORMULAS ENTERALES	EQUIPO	MARMITA	32227739005	SM	SM	9	2	15	CORRECTIVO	5%	78,800.00	3,940.00
402	H.G.D.V.A	II-2	NUTRICION_Y_DIETETICA	SOPORTE NUTRICIONAL CON FORMULAS ENTERALES	EQUIPO	MARMITA	32227739006	SM	SM	9	2	15	CORRECTIVO	5%	47,300.00	2,365.00
402	H.G.D.V.A	II-2	NUTRICION_Y_DIETETICA	SOPORTE NUTRICIONAL CON FORMULAS ENTERALES	EQUIPO	CAMPANA EXTRACTORA ELECTRICA	32221464001	HECHIZO	SM	11	5	10	CORRECTIVO	20%	20,000.00	4,000.00
402	H.G.D.V.A	II-2	NUTRICION_Y_DIETETICA	SOPORTE NUTRICIONAL CON FORMULAS ENTERALES	EQUIPO	CAMPANA EXTRACTORA ELECTRICA	32221464002	HECHIZO	SM	11	5	10	CORRECTIVO	20%	20,000.00	4,000.00
402	H.G.D.V.A	II-2	NUTRICION_Y_DIETETICA	SOPORTE NUTRICIONAL CON FORMULAS ENTERALES	EQUIPO	CAMPANA EXTRACTORA ELECTRICA	32221464003	HECHIZO	SM	11	5	10	CORRECTIVO	20%	20,000.00	4,000.00
402	H.G.D.V.A	II-2	SERVICIOS_GENE_RALES	TRANSPORTE	VEHICULO	AMBULANCIA	67620650004	NISSAN	RURAL 4X4	20	5	10	CORRECTIVO	20%	204,750.00	40,950.00
402	H.G.D.V.A	II-2	SERVICIOS_GENE_RALES	TRANSPORTE	VEHICULO	CAMIONETA	67625000002	TOYOTA	HILLUX 4X4	20	11	10	CORRECTIVO	20%	115,000.00	23,000.00
<b>TOTAL</b>															<b>1,245,450.12</b>	

